



H. AYUNTAMIENTO MUNICIPAL CONSTITUCIONAL DE GENERAL HELIODORO CASTILLO, GRO. ADMÓN. 2018 -2021

4.3. INFORMACIÓN PRESUPUESTARIA

**4.3.1. ESTADO ANALÍTICO DE INGRESOS,
DEL QUE SE DERIVE LA PRESENTACIÓN
EN SU CLASIFICACIÓN ECONÓMICA POR
RUBRO DE INGRESOS Y POR FUENTE DE
FINANCIAMIENTO, INCLUYENDO LOS
INGRESOS EXCEDENTES GENERADOS**

H. Ayuntamiento Municipal de General Heliodoro Castillo, Guerrero.
Estado Analítico de Ingresos
Del 01 de enero al 31 de diciembre de 2019

Rubro de Ingresos	Ingreso					Diferencia
	Estimado (1)	Ampliaciones y Reducciones (2)	Modificado (3= 1 + 2)	Devengado (4)	Recaudado (5)	
Impuestos						(6= 5 - 1)
Impuestos sobre el patrimonio	145,835.58	-38,042.68	107,792.90	107,792.90	107,792.90	-38,042.68
Impuesto sobre la propiedad	24,596.78	-9,716.78	14,880.00	14,880.00	14,880.00	-9,716.78
Predios rústicos baldíos	24,596.78	-9,716.78	14,880.00	14,880.00	14,880.00	-9,716.78
Predios urbanos, sub-urbanos y rústicos edificados	521.64	-521.64	0.00	0.00	0.00	-521.64
Predios edificados propiedad de pensionados y jubilados de nacionalidad mexicana residente exclusivamente a casa habitación	24,075.14	-14,049.14	10,026.00	10,026.00	10,026.00	-14,049.14
Otros impuestos	0.00	4,614.00	4,614.00	4,614.00	4,614.00	4,614.00
Otros impuestos						
Otros impuestos	121,238.80	240.00	121,478.80	121,478.80	121,478.80	240.00
Aplicados a impto predial y derechos por servicios catastrales	121,238.80	-31,711.10	89,527.70	89,527.70	89,527.70	-31,711.10
Aplicados a derechos por servicios de tránsito	7,129.50	-1,949.44	5,180.06	5,180.06	5,180.06	-1,949.44
Aplicados a derechos por servicios de agua potable	25,314.60	-2,287.78	23,026.82	23,026.82	23,026.82	-2,287.78
Impuestos no comprendidos en la fracción de la ley de ingresos anteriores pendientes de liquidación o pagos	88,794.70	-27,473.88	61,320.82	61,320.82	61,320.82	-27,473.88
Otros impuestos	0.00	3,385.20	3,385.20	3,385.20	3,385.20	3,385.20
Rezago predial	0.00	3,385.20	3,385.20	3,385.20	3,385.20	3,385.20
Cuotas y Aportaciones de Seguridad Social						
Contribuciones de Mejoras	0.00	0.00	0.00	0.00	0.00	0.00
Derechos						
Derechos por el uso, goce, aprovechamiento o explotación de bienes de dominio público	642,440.58	529,225.95	1,171,666.53	1,171,666.53	1,171,666.53	529,225.95
Derechos no incluidos en otros conceptos	381,465.00	82,450.65	463,915.65	463,915.65	463,915.65	82,450.65
Licencias para la construcción de edificios o casas de habitación, restauración, rehabilitación, urbanización, fraccionamiento, lotificación, fusión y subdivisión	381,465.00	82,450.65	463,915.65	463,915.65	463,915.65	82,450.65
Servicios generales en panteones	0.00	1,771.40	1,771.40	1,771.40	1,771.40	1,771.40
Por el uso de la vía pública	4,671.57	1,255.50	5,927.07	5,927.07	5,927.07	1,255.50
Baños públicos	364,710.84	75,174.34	439,885.18	439,885.18	439,885.18	75,174.34
Derechos por prestación de servicios	8,149.59	-7,802.59	347.00	347.00	347.00	-7,802.59
Derechos no incluidos en otros conceptos	3,933.00	12,052.00	15,985.00	15,985.00	15,985.00	12,052.00
Por la expedición o tramitación de constancias, certificaciones, duplicaciones y copias	260,975.58	120,550.30	381,525.88	381,525.88	381,525.88	120,550.30
Licencias permisos de circulación y reposición de documentos de tránsito catastrales	260,975.58	120,550.30	381,525.88	381,525.88	381,525.88	120,550.30
Expedición inicial o refrendo de licencias, permisos y autorizaciones para el funcionamiento de establecimientos o locales cuyo giro sea la enajenación de bebidas alcohólicas o la prestación de servicios que incluyan su expendio	847.69	20,460.26	21,307.95	21,307.95	21,307.95	20,460.26
Registro y refrendo en materia pecuaria	0.00	2,715.16	2,715.16	2,715.16	2,715.16	2,715.16
Registro civil	87,335.37	-10,579.19	76,756.18	76,756.18	76,756.18	-10,579.19
Derechos no comprendidos en las fracciones de la ley de ingresos anteriores pendientes de liquidación o pago	39,241.08	-14,194.38	25,046.70	25,046.70	25,046.70	-14,194.38
Resagos	131,688.44	122,167.73	253,856.17	253,856.17	253,856.17	122,167.73
Derechos no comprendidos en otros conceptos	1,863.00	-19.28	1,843.72	1,843.72	1,843.72	-19.28
Productos						
Productos corrientes no incluidos en otros conceptos	0.00	326,225.00	326,225.00	326,225.00	326,225.00	326,225.00
Por lotes en prop o arrend en General Heliodoro Castillo, Gro.	78,476.29	326,225.00	326,225.00	326,225.00	326,225.00	326,225.00
Productos diversos	78,476.29	45,023.19	123,499.48	123,499.48	123,499.48	45,023.19
Resagos	0.00	45,023.19	45,023.19	45,023.19	45,023.19	45,023.19
Productos corrientes no incluidos en otros conceptos	78,476.29	45,023.19	123,499.48	123,499.48	123,499.48	45,023.19
Por lotes en prop o arrend en General Heliodoro Castillo, Gro.	78,476.29	45,023.19	123,499.48	123,499.48	123,499.48	45,023.19
Productos diversos	0.00	14,524.98	14,524.98	14,524.98	14,524.98	14,524.98
Resagos	78,476.29	30,498.21	108,974.50	108,974.50	108,974.50	30,498.21

ESTADOS UNIDOS MEXICANOS
H. AYUNTAMIENTO MUNICIPAL
CONSTITUCIONAL
GENERAL HELIODORO CASTILLO, GRO.
PRESIDENCIA DE AYUNTAMIENTO
Periodo 2018-2021

ESTADOS UNIDOS MEXICANOS
H. AYUNTAMIENTO MUNICIPAL
CONSTITUCIONAL
GENERAL HELIODORO CASTILLO, GRO.
Periodo 2018-2021

ESTADOS UNIDOS MEXICANOS
H. AYUNTAMIENTO MUNICIPAL
CONSTITUCIONAL
GENERAL HELIODORO CASTILLO, GRO.
Periodo 2018-2021

ESTADOS UNIDOS MEXICANOS
H. AYUNTAMIENTO MUNICIPAL
CONSTITUCIONAL
GENERAL HELIODORO CASTILLO, GRO.
Periodo 2018-2021

CONTRALORIA INTERNA
Periodo 2018-2021

TESORERIA

H. Ayuntamiento Municipal de General Heliodoro Castillo, Guerrero.

Estado Analítico de Ingresos

Del 01 de enero al 31 de diciembre de 2019

	0.00	9,625.94	9,625.94	9,625.94	9,625.94	9,625.94	9,625.94	9,625.94	9,625.94	9,625.94	9,625.94	9,625.94
Aprovechamientos												
Aprovechamientos corrientes no incluidos en otros conceptos	0.00	9,625.94	9,625.94	9,625.94	9,625.94	9,625.94	9,625.94	9,625.94	9,625.94	9,625.94	9,625.94	9,625.94
Donativos y Legados	0.00	9,625.94	9,625.94	9,625.94	9,625.94	9,625.94	9,625.94	9,625.94	9,625.94	9,625.94	9,625.94	9,625.94
Ingresos por Venta de Bienes, Prestación de Servicios y Otros Ingresos	936,959.31	-221,028.97	715,930.34	715,930.34	715,930.34	210,440.00	210,440.00	210,440.00	210,440.00	210,440.00	210,440.00	-726,519.31
Otros ingresos	936,959.31	-221,028.97	715,930.34	715,930.34	715,930.34	210,440.00	210,440.00	210,440.00	210,440.00	210,440.00	210,440.00	-726,519.31
Reingresos	936,959.31	-826,519.31	110,440.00	110,440.00	110,440.00	110,440.00	110,440.00	110,440.00	110,440.00	110,440.00	110,440.00	-826,519.31
Ingresos extraordinarios	0.00	605,490.34	605,490.34	605,490.34	605,490.34	100,000.00	100,000.00	100,000.00	100,000.00	100,000.00	100,000.00	100,000.00
Participaciones, Aportaciones, Convenios, Incentivos Derivados de la Participación Fiscal y Fondos Distintos de Aportaciones	195,804,152.21	11,822,966.64	207,627,118.85	207,627,118.85	207,627,118.85	207,627,084.90	207,627,084.90	207,627,084.90	207,627,084.90	207,627,084.90	207,627,084.90	11,822,932.69
Participaciones												
Participaciones	35,507,734.45	4,789,732.42	40,297,466.87	40,297,466.87	40,297,466.87	40,297,466.87	40,297,466.87	40,297,466.87	40,297,466.87	40,297,466.87	40,297,466.87	4,789,732.42
Las prov del fondo gral de participación	35,507,734.45	4,789,732.42	40,297,466.87	40,297,466.87	40,297,466.87	40,297,466.87	40,297,466.87	40,297,466.87	40,297,466.87	40,297,466.87	40,297,466.87	4,789,732.42
Fondo comun	35,507,734.45	4,789,732.42	40,297,466.87	40,297,466.87	40,297,466.87	40,297,466.87	40,297,466.87	40,297,466.87	40,297,466.87	40,297,466.87	40,297,466.87	4,789,732.42
Fondo general	27,511,037.01	1,729,643.93	29,240,680.94	29,240,680.94	29,240,680.94	29,240,680.94	29,240,680.94	29,240,680.94	29,240,680.94	29,240,680.94	29,240,680.94	1,729,643.93
Fondo de fiscalización	0.00	1,303,940.97	1,303,940.97	1,303,940.97	1,303,940.97	1,303,940.97	1,303,940.97	1,303,940.97	1,303,940.97	1,303,940.97	1,303,940.97	1,303,940.97
Particips en imptos especiales sobre producción y servicios	0.00	784,055.59	784,055.59	784,055.59	784,055.59	784,055.59	784,055.59	784,055.59	784,055.59	784,055.59	784,055.59	784,055.59
Fondo de compensación Isan	0.00	196,875.92	196,875.92	196,875.92	196,875.92	196,875.92	196,875.92	196,875.92	196,875.92	196,875.92	196,875.92	196,875.92
Isan tenencia	0.00	255,366.11	255,366.11	255,366.11	255,366.11	255,366.11	255,366.11	255,366.11	255,366.11	255,366.11	255,366.11	255,366.11
Fondo de fomento municipal	3,497,662.34	789,137.23	4,286,799.57	4,286,799.57	4,286,799.57	4,286,799.57	4,286,799.57	4,286,799.57	4,286,799.57	4,286,799.57	4,286,799.57	789,137.23
Fondo para la infraestructura a municipios (gasolina y diesel)	1,742,913.44	-209,348.37	1,533,565.07	1,533,565.07	1,533,565.07	1,533,565.07	1,533,565.07	1,533,565.07	1,533,565.07	1,533,565.07	1,533,565.07	-209,348.37
Fondo de estabilización en la ent. Federativas (Feief)	0.00	1,822,886.70	1,822,886.70	1,822,886.70	1,822,886.70	1,822,886.70	1,822,886.70	1,822,886.70	1,822,886.70	1,822,886.70	1,822,886.70	1,822,886.70
Devolución de Isr	2,756,121.66	-1,862,825.66	893,296.00	893,296.00	893,296.00	893,296.00	893,296.00	893,296.00	893,296.00	893,296.00	893,296.00	-1,862,825.66
Aportaciones												
De entidades federativas	154,501,411.36	11,936,523.62	166,437,934.98	166,437,934.98	166,437,934.98	166,437,901.03	166,437,901.03	166,437,901.03	166,437,901.03	166,437,901.03	166,437,901.03	11,936,489.67
Aportaciones estatales	154,501,411.36	11,936,523.62	166,437,934.98	166,437,934.98	166,437,934.98	166,437,901.03	166,437,901.03	166,437,901.03	166,437,901.03	166,437,901.03	166,437,901.03	11,936,489.67
FAEISM	2,533,695.81	155,740.43	2,689,436.24	2,689,436.24	2,689,436.24	2,689,436.24	2,689,436.24	2,689,436.24	2,689,436.24	2,689,436.24	2,689,436.24	155,740.43
Aportaciones federales	129,803,209.22	8,455,481.59	138,258,690.81	138,258,690.81	138,258,690.81	138,258,690.81	138,258,690.81	138,258,690.81	138,258,690.81	138,258,690.81	138,258,690.81	8,455,481.59
FAISM	129,803,209.22	8,345,785.96	138,148,995.18	138,148,995.18	138,148,995.18	138,148,995.18	138,148,995.18	138,148,995.18	138,148,995.18	138,148,995.18	138,148,995.18	8,345,785.96
Rendimientos financieros (FAISM)	0.00	109,695.63	109,695.63	109,695.63	109,695.63	109,695.63	109,695.63	109,695.63	109,695.63	109,695.63	109,695.63	109,695.63
Fondo de aport p/fort de los mpios	22,164,506.33	3,325,301.60	25,489,807.93	25,489,807.93	25,489,807.93	25,489,773.98	25,489,773.98	25,489,773.98	25,489,773.98	25,489,773.98	25,489,773.98	3,325,267.65
FORAMUN	22,164,506.33	3,325,301.60	25,489,807.93	25,489,807.93	25,489,807.93	25,489,773.98	25,489,773.98	25,489,773.98	25,489,773.98	25,489,773.98	25,489,773.98	3,325,267.65
Rendimientos de ejercicios fiscales	0.00	234.98	234.98	234.98	234.98	234.98	234.98	234.98	234.98	234.98	234.98	234.98
Remanentes de ejercicios fiscales	0.00	33.95	33.95	33.95	33.95	33.95	33.95	33.95	33.95	33.95	33.95	33.95
Convenios												
De entidades federativas	5,795,006.40	-4,903,289.40	891,717.00	891,717.00	891,717.00	891,717.00	891,717.00	891,717.00	891,717.00	891,717.00	891,717.00	-4,903,289.40
Provenientes del gobierno estatal	5,795,006.40	-4,903,289.40	891,717.00	891,717.00	891,717.00	891,717.00	891,717.00	891,717.00	891,717.00	891,717.00	891,717.00	-4,903,289.40
I.E.D	5,795,006.40	-4,903,289.40	891,717.00	891,717.00	891,717.00	891,717.00	891,717.00	891,717.00	891,717.00	891,717.00	891,717.00	-4,903,289.40
Transferencias, Asignaciones, Subsidios y Subvenciones	0.00	0.00	0.00	0.00	0.00	0.00	0.00	0.00	0.00	0.00	0.00	0.00
Ingresos Derivados de Financiamientos	0.00	0.00	0.00	0.00	0.00	0.00	0.00	0.00	0.00	0.00	0.00	0.00
Total	197,607,863.97	12,147,770.07	209,755,634.04	209,755,634.04	209,755,634.04	209,250,109.75	209,250,109.75	209,250,109.75	209,250,109.75	209,250,109.75	209,250,109.75	11,642,245.78

Estado Analítico de Ingresos Por Fuente de Finanzamiento	Ingreso			Diferencia
	Estimado (1)	Ampliaciones y Reducciones (2)	Modificado (3= 1 + 2)	
Total	197,607,863.97	12,147,770.07	209,755,634.04	11,642,245.78
Ingresos del Poder Ejecutivo Federal o Estatal y de los Municipios	196,670,904.66	12,368,799.04	209,039,703.70	12,368,765.09
Impuestos	145,835.58	-38,042.68	107,792.90	-38,042.68
Impuestos sobre el patrimonio	24,596.78	-9,716.78	14,880.00	-9,716.78
Impuesto sobre la propiedad	24,596.78	-9,716.78	14,880.00	-9,716.78

H. Ayuntamiento Municipal de General Heliodoro Castillo, Guerrero.

Estado Analítico de Ingresos
Del 01 de enero al 31 de diciembre de 2019

	521.64	-521.64	0.00	0.00	0.00	0.00	-521.64
Predios rústicos baldíos	24,075.14	-14,049.14	10,026.00	10,026.00	10,026.00	10,026.00	-14,049.14
Predios urbanos, sub-urbanos y rústicos edificados	0.00	4,614.00	4,614.00	4,614.00	4,614.00	4,614.00	4,614.00
Predios edificados propiedad de pensionados y jubilados de nacionalidad mexicana naturalizado exclusivamente a casa habitación	0.00	0.00	0.00	0.00	0.00	0.00	0.00
Impuestos sobre adquisiciones de inmuebles	0.00	240.00	240.00	240.00	240.00	240.00	240.00
Otros impuestos	121,238.80	-31,711.10	89,527.70	89,527.70	89,527.70	89,527.70	-31,711.10
Otros impuestos	121,238.80	-31,711.10	89,527.70	89,527.70	89,527.70	89,527.70	-31,711.10
Aplicados a impo predial y derechos por servicios catastrales	7,129.50	-1,949.44	5,180.06	5,180.06	5,180.06	5,180.06	-1,949.44
Aplicados a derechos por servicios de tránsito	25,314.60	-2,287.78	23,026.82	23,026.82	23,026.82	23,026.82	-2,287.78
Aplicados a derechos por servicios de agua potable	88,794.70	-27,473.88	61,320.82	61,320.82	61,320.82	61,320.82	-27,473.88
Impuestos no comprendidos en la fracciones de la ley de ingresos causados por el ejercicio de otros anteriores pendientes de liquidación o pagos	0.00	0.00	0.00	0.00	0.00	0.00	0.00
Otros impuestos	0.00	0.00	0.00	0.00	0.00	0.00	0.00
Rezaço predial	0.00	0.00	0.00	0.00	0.00	0.00	0.00
Cuotas y Aportaciones de Seguridad Social	0.00	0.00	0.00	0.00	0.00	0.00	0.00
Contribuciones de Mejoras	0.00	0.00	0.00	0.00	0.00	0.00	0.00
Derechos	529,225.95	82,450.65	463,915.65	463,915.65	463,915.65	463,915.65	82,450.65
Derechos por el uso, goce, aprovechamiento o explotación de bienes de dominio público	0.00	0.00	0.00	0.00	0.00	0.00	0.00
Derechos no incluidos en otros conceptos	0.00	0.00	0.00	0.00	0.00	0.00	0.00
Licencias para la construcción de edificios o casas de habitación, restauración o reparación, urbanización, fraccionamiento, lotificación, fusión y subdivisión	4,671.57	1,255.50	5,927.07	5,927.07	5,927.07	5,927.07	1,255.50
Servicios generales en panteones	364,710.84	75,174.34	439,885.18	439,885.18	439,885.18	439,885.18	75,174.34
Servicio de agua potable, drenaje, alcantarillado y saneamiento	8,149.59	-7,802.59	347.00	347.00	347.00	347.00	-7,802.59
Por el uso de la vía pública	3,933.00	12,052.00	15,985.00	15,985.00	15,985.00	15,985.00	12,052.00
Baños públicos	260,975.58	120,550.30	381,525.88	381,525.88	381,525.88	381,525.88	120,550.30
Derechos por prestación de servicios	260,975.58	120,550.30	381,525.88	381,525.88	381,525.88	381,525.88	120,550.30
Derechos no incluidos en otros conceptos	847.69	20,460.26	21,307.95	21,307.95	21,307.95	21,307.95	20,460.26
Por la expedición o tramitación de constancias, certificaciones, duplicados y copias	0.00	2,715.16	2,715.16	2,715.16	2,715.16	2,715.16	2,715.16
Derechos por copias de planos, avalúos y servicios catastrales	87,335.37	-10,579.19	76,756.18	76,756.18	76,756.18	76,756.18	-10,579.19
Licencias permisos de circulación y reposición de documentos de tránsito	0.00	0.00	0.00	0.00	0.00	0.00	0.00
Expedición inicial o refrendo de licencias, permisos y autorizaciones para el funcionamiento de establecimientos o locales cuyos giros sean la enajenación de bienes, explotación o la prestación de servicios que incluyan su expendio	39,241.08	-14,194.38	25,046.70	25,046.70	25,046.70	25,046.70	-14,194.38
Registro civil	131,688.44	122,167.73	253,856.17	253,856.17	253,856.17	253,856.17	122,167.73
Registro y refrendo en materia pecuaria	1,863.00	-19.28	1,843.72	1,843.72	1,843.72	1,843.72	-19.28
Derechos no comprendidos en las fracciones de la ley de ingresos causadas en ejercicios fiscales	0.00	0.00	0.00	0.00	0.00	0.00	0.00
Derechos no incluidos en otros conceptos	0.00	326,225.00	326,225.00	326,225.00	326,225.00	326,225.00	326,225.00
Rezagos	0.00	326,225.00	326,225.00	326,225.00	326,225.00	326,225.00	326,225.00
Productos ¹	78,476.29	45,023.19	123,499.48	123,499.48	123,499.48	123,499.48	45,023.19
Productos	78,476.29	45,023.19	123,499.48	123,499.48	123,499.48	123,499.48	45,023.19
Productos corrientes no incluidos en otros conceptos	78,476.29	45,023.19	123,499.48	123,499.48	123,499.48	123,499.48	45,023.19
Por lotes en prop o arrend en cemento	0.00	14,524.98	14,524.98	14,524.98	14,524.98	14,524.98	14,524.98
Productos diversos	78,476.29	30,498.21	108,974.50	108,974.50	108,974.50	108,974.50	30,498.21
Aprovechamientos ²	0.00	9,625.94	9,625.94	9,625.94	9,625.94	9,625.94	9,625.94
Aprovechamientos	0.00	9,625.94	9,625.94	9,625.94	9,625.94	9,625.94	9,625.94
Aprovechamientos corrientes no incluidos en otros conceptos	0.00	9,625.94	9,625.94	9,625.94	9,625.94	9,625.94	9,625.94
Donativos y Legados	0.00	0.00	0.00	0.00	0.00	0.00	0.00
Participaciones. Aportaciones. Convenios. Donaciones. Demeritos de la Colaboración. Fondos de Distintas Aportaciones.	195,804,152.21	11,822,966.64	207,627,118.85	207,627,118.85	207,627,118.85	207,627,118.85	11,822,966.64
Participaciones	35,507,734.45	4,789,732.42	40,297,466.87	40,297,466.87	40,297,466.87	40,297,466.87	4,789,732.42
Participaciones	35,507,734.45	4,789,732.42	40,297,466.87	40,297,466.87	40,297,466.87	40,297,466.87	4,789,732.42
Las prov del fondo gral de participaciones	35,507,734.45	4,789,732.42	40,297,466.87	40,297,466.87	40,297,466.87	40,297,466.87	4,789,732.42



H. AYUNTAMIENTO MUNICIPAL
CONSTITUCIONAL
GRAL. HELIODORO CASTILLO, GRO.
PERIODO 2018-2021
PRESIDENCIA



H. AYUNTAMIENTO MUNICIPAL
CONSTITUCIONAL
GRAL. HELIODORO CASTILLO, GRO.
PERIODO 2018-2021
TESORERIA



H. AYUNTAMIENTO MUNICIPAL
CONSTITUCIONAL
GRAL. HELIODORO CASTILLO, GRO.
PERIODO 2018-2021
CONTRALORIA INTERNA

H. Ayuntamiento Municipal de General Heliodoro Castillo, Guerrero.

Estado Analítico de Ingresos

Del 01 de enero al 31 de diciembre de 2019

Fondo comun	35,507,734.45	4,789,732.42	40,297,466.87	40,297,466.87	40,297,466.87	4,789,732.42
Fondo general	27,511,037.01	1,729,643.93	29,240,680.94	29,240,680.94	29,240,680.94	1,729,643.93
Fondo de fiscalización	0.00	1,303,940.97	1,303,940.97	1,303,940.97	1,303,940.97	1,303,940.97
Particips en imptos especiales sobre producción y servicios	0.00	784,055.59	784,055.59	784,055.59	784,055.59	784,055.59
Fondo de compensación isan	0.00	196,875.92	196,875.92	196,875.92	196,875.92	196,875.92
Isan tenencia	0.00	255,366.11	255,366.11	255,366.11	255,366.11	255,366.11
Fondo de fomento municipal	3,497,682.34	789,137.23	4,286,799.57	4,286,799.57	4,286,799.57	789,137.23
Fondo para la infraestructura a municipios (gasolina)	1,742,913.44	-209,348.37	1,533,565.07	1,533,565.07	1,533,565.07	-209,348.37
Fondo de estabilización en la ent. Federativas (Fefedamun)	0.00	1,822,886.70	1,822,886.70	1,822,886.70	1,822,886.70	1,822,886.70
Devolucion de Isr	2,756,121.66	-1,862,825.66	893,296.00	893,296.00	893,296.00	-1,862,825.66
Aportaciones	154,501,411.36	11,936,523.62	166,437,934.98	166,437,934.98	166,437,934.98	11,936,489.67
De entidades federativas	154,501,411.36	11,936,523.62	166,437,934.98	166,437,934.98	166,437,934.98	11,936,489.67
Aportaciones estatales	2,533,695.81	155,740.43	2,689,436.24	2,689,436.24	2,689,436.24	155,740.43
FAEISM	2,533,695.81	155,740.43	2,689,436.24	2,689,436.24	2,689,436.24	155,740.43
Aportaciones federales	129,803,209.22	8,455,481.59	138,258,690.81	138,258,690.81	138,258,690.81	8,455,481.59
FAISM	129,803,209.22	8,345,785.96	138,148,995.18	138,148,995.18	138,148,995.18	8,345,785.96
Rendimientos financieros (FAISM)	0.00	109,695.63	109,695.63	109,695.63	109,695.63	109,695.63
Fondo de aport p/fort de los mpjos	22,164,506.33	3,325,301.60	25,489,807.93	25,489,773.98	25,489,773.98	3,325,267.55
FORTAMUN	22,164,506.33	3,325,301.60	25,489,807.93	25,489,773.98	25,489,773.98	3,325,267.55
Rendimientos financieros (FORTAMUN)	0.00	234.98	234.98	234.98	234.98	234.98
Remanentes de ejercicios fiscales anteriores	0.00	33.95	33.95	33.95	33.95	0.00
Convenios	5,795,006.40	-4,903,289.40	891,717.00	891,717.00	891,717.00	-4,903,289.40
De entidades federativas	5,795,006.40	-4,903,289.40	891,717.00	891,717.00	891,717.00	-4,903,289.40
Provenientes del gobierno estatal	5,795,006.40	-4,903,289.40	891,717.00	891,717.00	891,717.00	-4,903,289.40
I.E.D	5,795,006.40	-4,903,289.40	891,717.00	891,717.00	891,717.00	-4,903,289.40
Transferencias, Asignaciones, Subsidios y Subvenciones, y Pensiones y Jubilaciones	0.00	0.00	0.00	0.00	0.00	0.00
Ingresos de los Entes Públicos de los Poderes Legislativo y Judicial, de los Organismos Auxiliares y del Sector Paraestatal o Paramunicipal, así como de las Empresas Productivas de Estado, GRO.	936,959.31	-221,028.97	715,930.34	715,930.34	715,930.34	-221,028.97
Cuotas y Aportaciones de Seguridad Social	0.00	0.00	0.00	0.00	0.00	0.00
Productos	0.00	0.00	0.00	0.00	0.00	0.00
Ingresos por Venta de Bienes, Prestación de Servicios y Otros Ingresos ³	936,959.31	-221,028.97	715,930.34	715,930.34	715,930.34	-221,028.97
Otros ingresos	936,959.31	-221,028.97	715,930.34	715,930.34	715,930.34	-221,028.97
Reintegros	936,959.31	-221,028.97	715,930.34	715,930.34	715,930.34	-221,028.97
Ingresos extraordinarios	936,959.31	-221,028.97	715,930.34	715,930.34	715,930.34	-221,028.97
Transferencias, Asignaciones, Subsidios y Subvenciones y Pensiones y Jubilaciones	0.00	0.00	0.00	0.00	0.00	0.00
Ingresos Derivados de Financiamientos	0.00	0.00	0.00	0.00	0.00	0.00
Ingresos Derivados de Financiamientos	0.00	0.00	0.00	0.00	0.00	0.00
Total	209,755,634.04	12,147,770.07	209,250,109.75	209,250,109.75	209,250,109.75	11,642,245.78

H. AYUNTAMIENTO MUNICIPAL

COMISIÓN MUNICIPAL

CONSTITUCIONAL

GRAL. HELIODORO CASTILLO, GUERRERO

Periodo 2018-2021

TESORERÍA


¹ Incluye intereses que generan las cuentas bancarias.


² Incluye donativos en efectivo del Poder Ejecutivo, entre otros aprovechamientos.

³ Se refiere a los ingresos propios obtenidos por los Poderes Legislativo y Judicial, los Órganos Auxiliares y del Sector Paraestatal o Paramunicipal, por sus actividades diversas no inherentes a su operación que generan recursos y que no sean ingresos por venta de bienes o prestación de servicios.


H. Ayuntamiento Municipal de General Heliodoro Castillo, Guerrero.
Estado Analítico de Ingresos
Del 01 de enero al 31 de diciembre de 2019

Nota: Deberá presentarlo desagregado a nivel de clase (tercer nivel) y concepto (cuarto nivel), conforme al clasificador por rubro de ingresos, conservando la armonización con el plan de cuentas


H. AYUNTAMIENTO MUNICIPAL
CONSTITUCIONAL
GENERAL HELIODORO
Presidente Municipal
C. P. Serafin Hernández Landa
PRESIDENCIA
Periodo: 2018-2021


H. AYUNTAMIENTO MUNICIPAL
CONSTITUCIONAL
GENERAL HELIODORO
Sindicata Proprietaria
Cecilia Hernández Márquez
SINDICATURA MUNICIPAL


H. AYUNTAMIENTO MUNICIPAL
CONSTITUCIONAL
GENERAL HELIODORO
C. P. Hugo Alberto Martínez Mujica
Periodo 2018-2021
TESORERÍA


H. AYUNTAMIENTO MUNICIPAL
CONSTITUCIONAL
GENERAL HELIODORO
Conduktor Interno
Lic. Víctor Hugo Juárez Linares
CONTRALORIA INTERNA