



HONORABLE AYUNTAMIENTO MUNICIPAL CONSTITUCIONAL
GENERAL HELIODORO CASTILLO, GUERRERO
2018 - 2021



4.7.15. ACCIONES IMPLEMENTADAS POR LA INSTANCIA TÉCNICA DE EVALUACIÓN



HONORABLE AYUNTAMIENTO MUNICIPAL CONSTITUCIONAL
GENERAL HELIODORO CASTILLO, GUERRERO
2018 - 2021



4.7.15.1. PROGRAMA ANUAL DE EVALUACIONES Y TIPO DE EVALUACIONES 2019



Introducción

Dadas las limitaciones presupuestarias, así como la importancia de lograr una distribución más efectiva y eficiente de los recursos, es necesario analizar y evaluar los resultados obtenidos por los programas y fondos federales que ejerce el municipio, y con ello, mejorar la gestión como las políticas públicas y los programas municipales.

De acuerdo con este fin, el principal objetivo del PAE es establecer un plan anual de trabajo coordinado y unificado, en el que se contemplan las actividades a realizar en materia de monitoreo, seguimiento y evaluación al desempeño institucional de manera organizada y calendarizada en el marco del Sistema de Evaluación al Desempeño de la administración municipal, generando información relevante con base en indicadores estratégicos y de gestión contenidos en la Matriz de Indicadores de Resultados (MIR) para mejorar los programas de gobierno establecidos en el Plan de Municipal de Desarrollo de Heliodoro creados con la metodología de Marco Lógico (MML) y que brinde información para mejorar la calidad del gasto en los programas públicos contenidos en los Programas Presupuestarios y demás recursos federales transferidos para establecer la agenda de evaluación en el año 2019, contribuyendo en la mejora de la práctica administrativa, e informar los programas y/o fondos federales que serán sujetos de evaluación, según su tipo.

Objetivo General

El presente Programa Anual de Evaluación del Desempeño 2019, tiene como finalidad determinar y dar a conocer los Fondos y/o Programas presupuestarios a evaluar de las Unidades Administrativas de la Administración Pública Municipal de Heliodoro Gro.

Objetivos Específicos

El Programa Anual de Evaluación (2019) tiene como propósito:

- Establecer el calendario de ejecución de las evaluaciones de los programas y/o fondos federales que ejecuta el municipio para el ejercicio fiscal 2019.
- Determinar los tipos de evaluación que se aplicarán a los programas y/o fondos municipales, mediante un plan integral, gradual y útil para mejorar la gestión municipal.
- Articular las evaluaciones de los programas y/o fondos federales, en el marco de Sistema de Evaluación del Desempeño.

Criterios para la selección de programas y/o Fondos Federales a evaluar

El Sistema de Monitoreo y Evaluación Municipal, a fin de articular el Sistema de Evaluación del Desempeño referido en la legislación vigente, realizará el seguimiento y evaluación sistemática de Programas y Fondos Federales ejecutados por los diferentes organismos públicos de la Administración Municipal, para contribuir a la consecución de los objetivos planteados en el Plan Municipal de Desarrollo 2018-2021 y su contribución al Plan Estatal de Desarrollo y Plan Nacional de Desarrollo.

El SEDEM brindará información necesaria para valorar objetivamente y mejorar de manera continua el desempeño de las Políticas Públicas de los programas y fondos federales, así como determinar el impacto social que los recursos públicos tienen en el bienestar de la población. De esta forma, el Secretario Técnico del Comité Técnico de Evaluación al Desempeño y de Políticas Públicas someterá al comité los fondos y programas que considere prioritarios para ser evaluados, tal como lo dispone la legislación vigente en la materia.



HONORABLE AYUNTAMIENTO MUNICIPAL CONSTITUCIONAL
GENERAL HELIODORO CASTILLO, GUERRERO
2018 - 2021



Asimismo, se evaluarán los programas que por ley o por disposiciones normativas se estén realizando, tal es el caso de la Agenda para el Desarrollo Municipal y la Evaluación interna de Plan Municipal de Desarrollo.

Programas y/o Fondos a evaluar

Los Programas Municipales sujetos a evaluación para el ejercicio 2019, son aquellos contemplados en el proceso de formulación del Presupuesto Basado en Resultados y para los cuales se definieron indicadores tanto estratégicos como de gestión de acuerdo a la Metodología del Marco Lógico y que están contenidos en sus Matrices de Indicadores para Resultados (MIR's) correspondientes.

H. Ayuntamiento Constitucional, Gral. Heliodoro Castillo Guerrero.																									
Eje 1: Municipio con Gobierno y Población Organizada																									
N/C	Unidad responsable	Actividades Institucionales	Inversion	Fondo	Población Beneficiaria	Meta	Unidad de medida	Cantidad	Periodo de Calendarización												Temporalidad		Indicador de Cumplimiento	Indicador	
									E	F	M	A	M	J	J	A	S	O	N	D	Inicio	Termino		Tipo	Dimension
1.1	Licencias	Realizar y verificar el correcto tramite de las licencias y permisos.	\$101,564.11	FGP (GASTO CORRIENTE)	17201	Informes	12	1	1	1	1	1	1	1	1	1	1	1	1	1	01-ene-19	31-dic-19	Porcentaje de verificación de licencia y permisos	Gestión	Eficacia
1.2	Licencias	Españar licencias para conducir, permisos y credenciales para trabajadores adscritos al H. Ayuntamiento.	\$137,088.57	FGP (GASTO CORRIENTE)	17201	Licencias	1800	150	150	150	150	150	150	150	150	150	150	150	150	150	01-ene-18	31-dic-19	Porcentaje de expedición de licencias para conducir	Gestión	Eficacia
1.3	Carritos	Solicitudes de la Carilla del Servicio Militar Nacional en el año.	\$62,370.60	FGP (GASTO CORRIENTE)	3500	Solicitudes	600	50	50	50	50	50	50	50	50	50	50	50	50	50	01-ene-19	31-dic-19	Porcentaje de carillas militares expedidas	Gestión	Eficacia
1.4	Carillas	Tramitación de presentitas del servicio militar nacional.	\$65,592.59	FGP (GASTO CORRIENTE)	1500	Solicitudes	240	20	20	20	20	20	20	20	20	20	20	20	20	20	01-ene-19	31-dic-19	porcentaje de presentitas expedidas	Gestión	Eficacia
1.5	Conagua	Supervisar el abastecimiento de agua potable.	\$126,274.39	FGP (GASTO CORRIENTE)	6100	Servicios	48	4	4	4	4	4	4	4	4	4	4	4	4	4	01-ene-19	31-dic-19	Porcentaje de supervisión en tomas de agua	Gestión	Eficacia
1.6	Conagua	Atención a fugas de agua potable en el municipio.	\$87,453.03	FGP (GASTO CORRIENTE)	6100	Reportes	120	10	10	10	10	10	10	10	10	10	10	10	10	10	01-ene-19	31-dic-19	Porcentaje de fugas de agua en el municipio	Gestión	Eficacia
1.7	Conagua	Servicio de bombeo de agua potable en las diferentes tomas de las colonias.	\$87,452.90	FGP (GASTO CORRIENTE)	6100	Servicios	72	6	6	6	6	6	6	6	6	6	6	6	6	6	01-ene-19	31-dic-19	Porcentaje en el programa de bombeo de agua potable	Gestión	Eficacia
1.8	Conagua	Incrementación de servicio de agua en la cabecera municipal.	\$87,452.85	FGP (GASTO CORRIENTE)	6100	Solicitudes	24	2	2	2	2	2	2	2	2	2	2	2	2	2	01-ene-19	31-dic-19	Porcentaje de incremento del servicio de agua potable	Gestión	Eficacia
1.9	Mecánicos	Servicios de los vehículos para determinar los daños o averías y/o estimar los costos de reparación	\$235,042.76	FGP (GASTO CORRIENTE)	34544	Servicios	48	4	4	4	4	4	4	4	4	4	4	4	4	4	01-ene-19	31-dic-19	porcentaje de servicios de vehículos	Gestión	Eficacia
1.10	Mecánicos	vehículos dañados o averiados, propiedad del H. Ayuntamiento.	\$232,332.82	FGP (GASTO CORRIENTE)	34544	Servicios	48	4	4	4	4	4	4	4	4	4	4	4	4	4	01-ene-19	31-dic-19	Porcentaje de vehículos dañados	Gestión	Eficacia



HONORABLE AYUNTAMIENTO MUNICIPAL CONSTITUCIONAL
GENERAL HELIODORO CASTILLO, GUERRERO
2018 - 2021



H. Ayuntamiento Constitucional, Gral. Heliodoro Castillo Guerrero.																											
Eje 2: Municipio que Combate la Pobreza y el Rezago de Grupos Vulnerables																											
N/C	Unidad responsable	Actividades Institucionales	Inversion	Fondo	Poblaci ón Benefici aria	Meta												Temporalidad		Indicador de Cumplimie nto	Indicador						
						Unidad de medida	Cantidad	E	F	M	A	M	J	J	A	S	O	N	D		Inicio	Termino	Tipo	Dimension			
2.1	DIF Municipal	Apoyos economicos y en especie a la poblacion vulnerable.	\$177,807.50	FGP (GASTO CORRIENTE)	6800	Apoyos	3600	300	300	300	300	300	300	300	300	300	300	300	300	300	300	01-ene-19	31-dic-19	Porcentaje de apoyos para los demandados mas vulnerables de la ciudadanía	Gestión	Eficacia	
2.2	DIF Municipal	Distribucion de desayunos escolares.	\$217,227.81	FGP (GASTO CORRIENTE)	2500	Desayunos	1800	1800	150	150	150	150	150	150	150	150	150	150	150	150	150	150	01-ene-19	31-dic-19	Porcentaje de desayunos entregados a las escuelas	Gestión	Eficacia
2.3	DIF Municipal	Distribucion de dispensas a la poblacion vulnerable	\$321,807.81	FGP (GASTO CORRIENTE)	6000	Dispensas	4800	400	400	400	400	400	400	400	400	400	400	400	400	400	400	400	01-ene-19	31-dic-19	Porcentaje de dispensas otorgadas	Gestión	Eficacia
2.4	DIF Municipal	Realizar eventos sociales en beneficio de la poblacion en general.	\$900,145.58	FGP (GASTO CORRIENTE)	34564	Eventos	12	1	1	1	1	1	1	1	1	1	1	1	1	1	1	1	01-ene-19	31-dic-19	Porcentaje de eventos sociales para la poblacion en general	Gestión	Eficacia
2.5	DIF Municipal	Realizacion de campañas de activacion fisica en la poblacion para una vida sana.	\$177,768.88	FGP (GASTO CORRIENTE)	9500	Campañas	24	2	2	2	2	2	2	2	2	2	2	2	2	2	2	2	01-ene-19	31-dic-19	Porcentaje de campañas de activacion fisica	Gestión	Eficacia
2.6	DIF Municipal	Realizacion de campañas de salud en la poblacion.	\$178,321.85	FGP (GASTO CORRIENTE)	34564	Campañas	12	1	1	1	1	1	1	1	1	1	1	1	1	1	1	1	01-ene-19	31-dic-19	Porcentaje de campañas de salud	Gestión	Eficacia
2.7	Dirección De Desarrollo Social	Campañas realizadas en temas de intereses social.	\$120,010.00	FGP (GASTO CORRIENTE)	34564	Campañas	12	1	1	1	1	1	1	1	1	1	1	1	1	1	1	1	01-ene-19	31-dic-19	Porcentaje de campañas realizadas	Gestión	Eficacia
2.8	Dirección De Desarrollo Social	Gestion de apoyos economicos para beneficio de la poblacion en situacion de pobreza y vulnerabilidad.	\$123,012.31	FGP (GASTO CORRIENTE)	17353	Gestiones	120	10	10	10	10	10	10	10	10	10	10	10	10	10	10	10	01-ene-19	31-dic-19	Porcentaje de cumplimiento de la entrega de apoyos economicos	Gestión	Eficacia
2.9	Dirección De Desarrollo Social	Entrega de apoyos a adultos mayores.	\$119,996.32	FGP (GASTO CORRIENTE)	2380	Solicitudes	1200	100	100	100	100	100	100	100	100	100	100	100	100	100	100	100	01-ene-19	31-dic-19	Porcentaje de apoyos otorgados a adultos mayores	Gestión	Eficacia
2.10	Prospera	Conso a familias con rezago social.	\$22,003.65	FGP (GASTO CORRIENTE)	4600	Casos	12	1	1	1	1	1	1	1	1	1	1	1	1	1	1	1	01-ene-19	31-dic-19	Porcentaje de familias censadas	Gestión	Eficacia
2.11	Prospera	Beneficiarios con el programa.	\$21,137.35	FGP (GASTO CORRIENTE)	4800	Solicitudes	12	1	1	1	1	1	1	1	1	1	1	1	1	1	1	1	01-ene-19	31-dic-19	Porcentaje de beneficiarios con el programa prospera	Gestión	Eficacia
2.12	Prospera	Talleres de informacion del programa.	\$21,137.35	FGP (GASTO CORRIENTE)	22560	Talleres	12	1	1	1	1	1	1	1	1	1	1	1	1	1	1	1	01-ene-19	31-dic-19	Porcentaje de talleres realizados del programa	Gestión	Eficacia
2.13	Dirección Del Adulto Mayor	Beneficiarios al programa de la tercera edad.	\$68,849.45	FGP (GASTO CORRIENTE)	2380	Solicitudes	1200	100	100	100	100	100	100	100	100	100	100	100	100	100	100	100	01-ene-19	31-dic-19	Porcentaje de beneficiarios al programa	Gestión	Eficacia
2.14	Dirección Del Adulto Mayor	Formacion de clubes de adultos de la tercera edad.	\$68,698.88	FGP (GASTO CORRIENTE)	2380	Grupos	1200	100	100	100	100	100	100	100	100	100	100	100	100	100	100	100	01-ene-19	31-dic-19	Porcentaje de clubes de adulto de tercera edad	Gestión	Eficacia
2.15	Dirección Del Adulto Mayor	Actividades realizadas con la ciudadanía bajo el regimen de adulto mayor.	\$75,785.46	FGP (GASTO CORRIENTE)	2380	Actividades	12	1	1	1	1	1	1	1	1	1	1	1	1	1	1	1	01-ene-19	31-dic-19	Porcentaje de actividades realizadas por los adultos mayores	Gestión	Eficacia
2.16	Casa Ame	Control del registro de mujeres en estado de gestacion otorgados en casa AME.	\$34,859.88	FGP (GASTO CORRIENTE)	17353	Solicitudes	1800	150	150	150	150	150	150	150	150	150	150	150	150	150	150	150	01-ene-19	31-dic-19	Porcentaje de registro de mujeres en gestacion en las autoridades del municipio	Gestión	Eficacia
2.17	Casa Ame	Apoyos para las mujeres embarazadas y puerperas.	\$34,859.87	FGP (GASTO CORRIENTE)	17353	Apoyos	1200	100	100	100	100	100	100	100	100	100	100	100	100	100	100	100	01-ene-19	31-dic-19	Porcentaje de apoyo a las mujeres embarazadas	Gestión	Eficacia
2.18	Casa Ame	Pláticas de informacion sobre el cuidado del bebé, misas postparto, lactancia materna, higiene, cuidados del bebé, tanz.	\$34,859.86	FGP (GASTO CORRIENTE)	17353	Pláticas	24	2	2	2	2	2	2	2	2	2	2	2	2	2	2	2	01-ene-19	31-dic-19	Porcentaje de informacion otorgada a las mujeres en gestacion o en puerperio	Gestión	Eficacia
2.19	Casa Ame	Traslado de mujeres a hospitales en urgencia.	\$34,859.77	FGP (GASTO CORRIENTE)	17353	Solicitudes	240	20	20	20	20	20	20	20	20	20	20	20	20	20	20	20	01-ene-19	31-dic-19	Porcentaje de mujeres trasladada a hospitales	Gestión	Eficacia
2.20	Casa Ame	Vehiculos a disposicion del traslado de la casa AME algun hospital.	\$34,859.68	FGP (GASTO CORRIENTE)	17353	Solicitudes	24	2	2	2	2	2	2	2	2	2	2	2	2	2	2	2	01-ene-19	31-dic-19	Porcentaje de vehiculos de traslado de la casa ame	Gestión	Eficacia
2.21	Dirección De La Mujer	Atencion psicologica y juridica.	\$85,058.21	FGP (GASTO CORRIENTE)	17353	Informes	12	1	1	1	1	1	1	1	1	1	1	1	1	1	1	1	01-ene-19	31-dic-19	Porcentaje de asesorias juridicas otorgadas	Gestión	Eficacia
2.22	Dirección De La Mujer	Campañas para combatir la violencia de genero.	\$86,758.14	FGP (GASTO CORRIENTE)	17353	Campañas	12	1	1	1	1	1	1	1	1	1	1	1	1	1	1	1	01-ene-19	31-dic-19	Porcentaje de impartición o talleres de equidad de genero	Estrategico	Eficacia
2.23	Dirección De La Mujer	Impartición de pláticas y conferencias sobre temas de violencia intrafamiliar.	\$88,228.13	FGP (GASTO CORRIENTE)	17353	Pláticas	24	2	2	2	2	2	2	2	2	2	2	2	2	2	2	2	01-ene-19	31-dic-19	Porcentaje de pláticas en temas de violencia intrafamiliar	Estrategico	Eficacia
2.24	Dirección De La Mujer	Visitas domiciliarias a hogares e instituciones educativas.	\$100,213.50	FGP (GASTO CORRIENTE)	17353	Visitas	48	4	4	4	4	4	4	4	4	4	4	4	4	4	4	4	01-ene-19	31-dic-19	Porcentaje de visitas domiciliarias en instituciones educativas	Estrategico	Eficacia
2.25	Dirección De La Mujer	Cursos y talleres de empoderamiento a la mujer.	\$88,581.60	FGP (GASTO CORRIENTE)	17353	Cursos	12	1	1	1	1	1	1	1	1	1	1	1	1	1	1	1	01-ene-19	31-dic-19	Porcentaje de cursos para empoderar a la mujer	Gestión	Eficacia
2.26	Dirección De Las Madres Solteras	Apoyos en beneficio a madres solteras.	\$88,688.16	FGP (GASTO CORRIENTE)	8660	Apoyos	2400	200	200	200	200	200	200	200	200	200	200	200	200	200	200	200	01-ene-19	31-dic-19	Porcentaje de apoyos a madres solteras	Gestión	Eficacia
2.27	Dirección De Las Madres Solteras	Pláticas con apoyo de las areas de salud y DIF-mpat.	\$91,843.96	FGP (GASTO CORRIENTE)	17353	Pláticas	12	1	1	1	1	1	1	1	1	1	1	1	1	1	1	1	01-ene-19	31-dic-19	Porcentaje de pláticas en temas de salud	Gestión	Eficacia
2.28	Dirección De Desarrollo Económico	Trámite de licencias de establecimientos comerciales y apertura de locales.	\$44,908.73	FGP (GASTO CORRIENTE)	760	Licencias	600	50	50	50	50	50	50	50	50	50	50	50	50	50	50	50	01-ene-19	31-dic-19	Porcentaje de licencias de establecimiento comerciales	Gestión	Eficacia
2.29	Dirección De Desarrollo Económico	Reuniones con locatarios del mercado centro y mercado nuevo.	\$44,908.74	FGP (GASTO CORRIENTE)	320	Reuniones	12	1	1	1	1	1	1	1	1	1	1	1	1	1	1	1	01-ene-19	31-dic-19	Porcentaje de reuniones de locatarios del mercado	Gestión	Eficacia
2.30	Dirección De Desarrollo Económico	Asignacion de espacios para la feria llamada asocio en marzo, abril y mayo.	\$44,908.73	FGP (GASTO CORRIENTE)	760	Solicitudes	2	0	0	0	0	0	0	0	0	0	0	0	0	0	0	0	01-mar-19	31-jul-19	Porcentaje de espacios para la feria del municipio	Gestión	Eficacia
2.31	Dirección De Desarrollo Económico	Inspección de comerciantes ambulantes que invaden la via publica.	\$45,660.73	FGP (GASTO CORRIENTE)	760	Vistas	48	4	4	4	4	4	4	4	4	4	4	4	4	4	4	4	01-ene-19	31-dic-19	Porcentaje de comerciantes que invaden la via publica	Gestión	Eficacia
2.32	Dirección De Desarrollo Económico	Informe de cobros a comerciantes del banguis y mercados.	\$44,908.79	FGP (GASTO CORRIENTE)	34544	Informes	12	1	1	1	1	1	1	1	1	1	1	1	1	1	1	1	01-ene-19	31-dic-19	Porcentaje de cobros a los comerciantes del mercado	Gestión	Eficacia



HONORABLE AYUNTAMIENTO MUNICIPAL CONSTITUCIONAL
GENERAL HELIODORO CASTILLO, GUERRERO
2018 - 2021



H. Ayuntamiento Constitucional, Gral. Heliodoro Castillo Guerrero.

Eje 3: Municipio con Administración Responsable

N/C	Unidad responsable	Actividades Institucionales	Inversion	Fondo	Población Beneficiaria	Meta		Periodo de Calendarización												Temporalidad		Indicador de Cumplimiento	Indicador				
						Unidad de medida	Cantidad	E	F	M	A	M	J	J	A	S	O	N	D	Inicio	Termino		Tipo	Dimension			
3.1	Presidencia Municipal	Apoyos economicos y en especie a la población vulnerable.	\$4,307,542.87	FGP (GASTO CORRIENTE)	34554	Solicitudes	1200	100	100	100	100	100	100	100	100	100	100	100	100	100	100	100	01-ene-19	31-dic-19	Porcentaje de apoyos para las demandas más vulnerables de la ciudadanía	Gestión	Eficacia
3.2	Presidencia Municipal	Realización de gestiones ante las instancias correspondientes para beneficio del Municipio.	\$610,477.85	FGP (GASTO CORRIENTE)	34554	Solicitudes	1200	100	100	100	100	100	100	100	100	100	100	100	100	100	100	100	01-ene-19	31-dic-19	Porcentaje de gestiones realizadas	Gestión	Eficacia
3.3	Presidencia Municipal	Tomar decisiones en asuntos generales	\$3,050,217.10	FGP (GASTO CORRIENTE)	34554	Acuerdos	12	1	1	1	1	1	1	1	1	1	1	1	1	1	1	1	01-ene-19	31-dic-19	Porcentaje de decisiones tomadas	Gestión	Eficacia
3.4	Presidencia Municipal	Cumplimiento oportuno a los Acuerdos de Cabildo.	\$284,400.41	FGP (GASTO CORRIENTE)	34554	Acuerdos	12	1	1	1	1	1	1	1	1	1	1	1	1	1	1	1	01-ene-19	31-dic-19	Porcentaje de acuerdos de cabildo firmados	Gestión	Eficacia
3.5	Dirección de Comunicación Social	Información oportuna de las actividades y acciones del Ayuntamiento.	\$144,662.56	FGP (GASTO CORRIENTE)	34554	Informes	12	1	1	1	1	1	1	1	1	1	1	1	1	1	1	1	01-ene-19	31-dic-19	Porcentaje de actividades y acciones del ayuntamiento	Gestión	Eficacia
3.6	Dirección de Comunicación Social	Difusión de comunicados y textos relativos a las acciones y determinaciones del Gobierno Municipal.	\$142,204.43	FGP (GASTO CORRIENTE)	34554	Informes	12	1	1	1	1	1	1	1	1	1	1	1	1	1	1	1	01-ene-19	31-dic-19	Porcentaje de publicación en el municipio	Gestión	Eficacia
3.7	Dirección de Comunicación Social	Transmisiones en vivo, los días lunes y miércoles.	\$117,204.41	FGP (GASTO CORRIENTE)	34554	Informes	96	8	8	8	8	8	8	8	8	8	8	8	8	8	8	8	01-ene-19	31-dic-19	Porcentaje de enlaces en vivo	Gestión	Eficacia
3.8	Dirección de Comunicación Social	Asesoría en el uso y manejo de los equipos de cómputo en escuelas públicas rurales.	\$117,204.31	FGP (GASTO CORRIENTE)	5660	Capacitaciones	24	2	2	2	2	2	2	2	2	2	2	2	2	2	2	2	01-ene-19	31-dic-19	Porcentaje de manejo de equipo de cómputo	Gestión	Eficacia
3.9	Sindicatura	Asesoría en situaciones de conflicto entre la ciudadanía.	\$266,228.61	FGP (GASTO CORRIENTE)	34554	Asesorías	72	6	6	6	6	6	6	6	6	6	6	6	6	6	6	6	01-ene-19	31-dic-19	Porcentaje de asesorías en situaciones de conflicto entre ciudadanos	Gestión	Eficacia
3.10	Sindicatura	Realización de diligencias de carácter conciliatorio para disminuir conflictos entre los ciudadanos.	\$2,323,155.56	FGP (GASTO CORRIENTE)	34554	Solicitudes	120	10	10	10	10	10	10	10	10	10	10	10	10	10	10	10	01-ene-19	31-dic-19	Porcentaje de diligencias para disminuir conflictos entre ciudadanos	Gestión	Eficacia
3.11	Sindicatura	Salvaguarda y control del patrimonio municipal.	\$337,473.76	FGP (GASTO CORRIENTE)	34554	Informes	12	1	1	1	1	1	1	1	1	1	1	1	1	1	1	1	01-ene-19	31-dic-19	Porcentaje de salvaguarda y control patrimonial	Gestión	Eficacia
3.12	Sindicatura	Participación en los acuerdos de Cabildo.	\$264,844.60	FGP (GASTO CORRIENTE)	34554	Acuerdos	12	1	1	1	1	1	1	1	1	1	1	1	1	1	1	1	01-ene-19	31-dic-19	Porcentaje de participaciones de acuerdos de cabildo	Gestión	Eficacia
3.13	Regiduría de Desarrollo Urbano y Obras Públicas	Asesorías en los sistemas de cabildo municipal.	\$158,013.57	FGP (GASTO CORRIENTE)	34554	Sesiones	12	1	1	1	1	1	1	1	1	1	1	1	1	1	1	1	01-ene-19	31-dic-19	Porcentaje promedio de asesorías a las sesiones ordinarias de cabildo	Gestión	Eficacia
3.14	Regiduría de Desarrollo Urbano y Obras Públicas	Vigilancia física de la ejecución de las obras.	\$157,394.36	FGP (GASTO CORRIENTE)	34554	Informes	12	1	1	1	1	1	1	1	1	1	1	1	1	1	1	1	01-ene-19	31-dic-19	Porcentaje de ejecución de obras	Gestión	Eficacia
3.15	Regiduría de Desarrollo Urbano y Obras Públicas	Opinión de monumentos y estatuas en lugares públicos.	\$157,994.33	FGP (GASTO CORRIENTE)	34554	Informes	12	1	1	1	1	1	1	1	1	1	1	1	1	1	1	1	01-ene-19	31-dic-19	Porcentaje de monumentos y estatuas en el municipio	Gestión	Eficacia
3.16	Regiduría de Educación	Implementación de los programas de "Escuela Segura", a través del operativo mochila segura.	\$125,841.82	FGP (GASTO CORRIENTE)	5600	Informes	12	1	1	1	1	1	1	1	1	1	1	1	1	1	1	1	01-ene-19	31-dic-19	Porcentaje de ejecución de operativo mochila segura	Gestión	Eficacia
3.17	Regiduría de Educación	Visitas a las escuelas en el homónimo para conocer las necesidades y educación que se da dentro de las escuelas.	\$127,818.52	FGP (GASTO CORRIENTE)	5600	Visitas	24	2	2	2	2	2	2	2	2	2	2	2	2	2	2	2	01-ene-19	31-dic-19	Porcentaje de visitas a las instituciones educativas realizadas	Gestión	Eficacia
3.18	Regiduría de Educación	Apoyos con material didáctico a los alumnos con rezago social en escuelas de nivel básico.	\$175,818.52	FGP (GASTO CORRIENTE)	1950	Informes	12	1	1	1	1	1	1	1	1	1	1	1	1	1	1	1	01-ene-19	31-dic-19	Porcentaje de apoyo de material didáctico	Gestión	Eficacia
3.19	Regiduría de Desarrollo Rural	Realización de programas de asistencia social.	\$349,457.80	FGP (GASTO CORRIENTE)	34554	Informes	12	1	1	1	1	1	1	1	1	1	1	1	1	1	1	1	01-ene-19	31-dic-19	Porcentaje de programas de asistencia social	Gestión	Eficacia
3.20	Regiduría de Atención al Migrante y Empleo	Módulo para atención al migrante en el municipio.	\$97,602.76	FGP (GASTO CORRIENTE)	3560	Informes	12	1	1	1	1	1	1	1	1	1	1	1	1	1	1	1	01-ene-19	31-dic-19	Porcentaje de atención al migrante en módulos gubernamentales	Gestión	Eficacia
3.21	Regiduría de Atención al Migrante y Empleo	Actualización de migrantes en el municipio.	\$94,369.76	FGP (GASTO CORRIENTE)	4800	Informes	12	1	1	1	1	1	1	1	1	1	1	1	1	1	1	1	01-ene-19	31-dic-19	Porcentaje de actualización de migrantes en el municipio	Gestión	Eficacia
3.22	Regiduría de Atención al Migrante y Empleo	Empresas participantes para autoemplear a personas en el municipio.	\$94,369.65	FGP (GASTO CORRIENTE)	650	Informes	12	1	1	1	1	1	1	1	1	1	1	1	1	1	1	1	01-ene-19	31-dic-19	Porcentaje de empresas que autoemplean	Gestión	Eficacia
3.23	Regiduría de Atención al Migrante y Empleo	Numero de vacantes registrados.	\$94,369.65	FGP (GASTO CORRIENTE)	850	Informes	12	1	1	1	1	1	1	1	1	1	1	1	1	1	1	1	01-ene-19	31-dic-19	Porcentaje de vacantes registrados en las empresas	Gestión	Eficacia
3.24	Regiduría de Participación Social de la Mujer	Atención a las demandas de violencia contra la mujer.	\$188,739.43	FGP (GASTO CORRIENTE)	17353	Informes	12	1	1	1	1	1	1	1	1	1	1	1	1	1	1	1	01-ene-19	31-dic-19	Porcentaje de demandas realizadas	Gestión	Eficacia
3.25	Regiduría de Participación Social de la Mujer	Conferencias sobre tema de eliminación de violencia de género.	\$188,739.43	FGP (GASTO CORRIENTE)	17353	Informes	12	1	1	1	1	1	1	1	1	1	1	1	1	1	1	1	01-ene-19	31-dic-19	Porcentaje de conferencias de tema de violencia de género	Gestión	Eficacia
3.26	Regiduría de Seguridad Pública y Ecología	Informe al presidente municipal de los servicios otorgados a la ciudadanía en caso de operativos.	\$125,841.82	FGP (GASTO CORRIENTE)	34554	Informes	12	1	1	1	1	1	1	1	1	1	1	1	1	1	1	1	01-ene-19	31-dic-19	Porcentaje informe de operativos de seguridad	Gestión	Eficacia
3.27	Regiduría de Seguridad Pública y Ecología	Programa de reciclaje de la basura en el municipio.	\$125,818.52	FGP (GASTO CORRIENTE)	34554	Informes	12	1	1	1	1	1	1	1	1	1	1	1	1	1	1	1	01-ene-19	31-dic-19	Porcentaje de basura reciclada	Gestión	Eficacia
3.28	Regiduría de Seguridad Pública y Ecología	Desarrollo de eventos ecológicos.	\$125,818.52	FGP (GASTO CORRIENTE)	34554	Eventos	12	1	1	1	1	1	1	1	1	1	1	1	1	1	1	1	01-ene-19	31-dic-19	Porcentaje de eventos ecológicos realizados	Gestión	Eficacia
3.29	Regiduría de Comercio y Abasto	Supervisar la aplicación del reglamento en cuestión de vendedores en vía pública.	\$188,739.43	FGP (GASTO CORRIENTE)	34554	Informes	12	1	1	1	1	1	1	1	1	1	1	1	1	1	1	1	01-ene-19	31-dic-19	Porcentaje de aplicación del reglamento de los vendedores de vía pública	Gestión	Eficacia
3.30	Regiduría de Comercio y Abasto	Emisión de un informe de licencias caducadas.	\$188,739.43	FGP (GASTO CORRIENTE)	34554	Informes	12	1	1	1	1	1	1	1	1	1	1	1	1	1	1	1	01-ene-19	31-dic-19	Porcentaje de licencias caducadas	Gestión	Eficacia
3.31	Regiduría de Salud Pública y Asistencia Social	Cumplimiento de higiene en locales comerciales y artículos comestibles.	\$350,544.13	FGP (GASTO CORRIENTE)	34554	Informes	12	1	1	1	1	1	1	1	1	1	1	1	1	1	1	1	01-ene-19	31-dic-19	Porcentaje de higiene en artículos comestibles	Gestión	Eficacia
3.32	Secretaría General	Organización de las sesiones de Cabildo.	\$140,245.14	FGP (GASTO CORRIENTE)	34554	Sesiones	12	1	1	1	1	1	1	1	1	1	1	1	1	1	1	1	01-ene-19	31-dic-19	Porcentaje de sesiones de cabildo	Gestión	Eficacia



HONORABLE AYUNTAMIENTO MUNICIPAL CONSTITUCIONAL
GENERAL HELIODORO CASTILLO, GUERRERO
2018 - 2021



3.33	Secretaría General	Seguimiento oportuno a los Acuerdos de Cabildo	\$142,059.24	FGP (GASTO CORRIENTE)	34554	Acuerdos	12	1	1	1	1	1	1	1	1	1	1	1	1	01-ene-19	31-dic-19	Porcentaje de acuerdos y acuerdos de cabildo	Gestión	Eficacia
3.34	Secretaría General	Presentación al cabildo de los reglamentos que se requieren actualizar	\$140,245.10	FGP (GASTO CORRIENTE)	34554	Informes	12	1	1	1	1	1	1	1	1	1	1	1	1	01-ene-19	31-dic-19	Porcentaje de reglamentos que se pretenden actualizar	Gestión	Eficacia
3.35	Secretaría General	Intervención en asuntos legales del municipio	\$153,317.28	FGP (GASTO CORRIENTE)	34554	Solicitudes	120	10	10	10	10	10	10	10	10	10	10	10	10	01-ene-19	31-dic-19	Porcentaje de asuntos legales tratados	Gestión	Eficacia
3.36	Secretaría General	Emisión de documentos con validez oficial según sus atribuciones	\$140,245.03	FGP (GASTO CORRIENTE)	34554	Solicitudes	3600	300	300	300	300	300	300	300	300	300	300	300	300	01-ene-19	31-dic-19	Porcentaje de documentos emitidos	Gestión	Eficacia
3.37	Órgano Interno de Control	Realización auditorías internas	\$670,348.40	FGP (GASTO CORRIENTE)	34554	Informes	12	1	1	1	1	1	1	1	1	1	1	1	1	01-ene-19	31-dic-19	Porcentaje de auditorías internas realizadas	Gestión	Eficacia
3.38	Dirección de Planeación	Elaboración del Plan Municipal de Desarrollo	\$80,813.26	FGP (GASTO CORRIENTE)	34554	Documento	1	1	0	0	0	0	0	0	0	0	0	0	0	01-ene-19	31-ene-19	Porcentaje de plan de desarrollo elaborada	Gestión	Eficacia
3.39	Dirección de Planeación	Elaboración del Programa Operativo Anual	\$80,813.18	FGP (GASTO CORRIENTE)	34554	Informes	4	1	0	0	0	0	1	0	0	0	0	0	0	01-ene-19	31-dic-19	Porcentaje de cumplimiento al POA	Gestión	Eficacia
3.40	Dirección de Planeación	Cursos de evaluación al desempeño	\$80,813.18	FGP (GASTO CORRIENTE)	34554	Cursos	6	1	0	1	0	1	0	1	0	1	0	1	0	01-ene-19	30-nov-19	Porcentaje de asesorías en materia de evaluación	Gestión	Eficacia
3.41	Dirección de Planeación	Cursos para implementación los indicadores para la evaluación al desempeño	\$100,090.00	FGP (GASTO CORRIENTE)	34554	Cursos	6	1	0	1	0	1	0	1	0	1	0	1	0	01-ene-19	30-nov-19	Porcentaje de asesorías en materia de evaluación	Gestión	Eficacia
3.42	Dirección de Planeación	Creación de nuevos formatos para la evaluación al desempeño	\$80,792.42	FGP (GASTO CORRIENTE)	34554	Informes	12	1	1	1	1	1	1	1	1	1	1	1	1	01-ene-19	31-dic-19	Porcentaje de formatos creados para la evaluación al desempeño	Gestión	Eficacia
3.43	Dirección de Planeación	Seguimiento a las metas de las actividades registradas en cada área del municipio	\$80,792.51	FGP (GASTO CORRIENTE)	34554	Informes	12	1	1	1	1	1	1	1	1	1	1	1	1	01-ene-19	31-dic-19	Porcentaje de las metas registradas en cada área municipal	Gestión	Eficacia
3.44	Unidad de Transparencia y Rendición de Cuentas	Creación de protección de datos personales para cada área del municipio	\$87,853.18	FGP (GASTO CORRIENTE)	34554	Informes	12	1	1	1	1	1	1	1	1	1	1	1	1	01-ene-19	31-dic-19	Porcentaje de sistema para cada área municipal	Gestión	Eficacia
3.45	Unidad de Transparencia y Rendición de Cuentas	Creación de protección de datos personales para los servidores públicos del municipio	\$87,853.09	FGP (GASTO CORRIENTE)	34554	Informes	12	1	1	1	1	1	1	1	1	1	1	1	1	01-ene-19	31-dic-19	Porcentaje de protección de datos personales para los servidores públicos	Gestión	Eficacia
3.46	Unidad de Transparencia y Rendición de Cuentas	Actualización de la página del municipio con la información ejercida	\$87,853.09	FGP (GASTO CORRIENTE)	34554	Informes	12	1	1	1	1	1	1	1	1	1	1	1	1	01-ene-19	31-dic-19	Porcentaje de actualización de la página web	Gestión	Eficacia
3.47	Unidad de Transparencia y Rendición de Cuentas	Capacitaciones en materia de transparencia	\$86,855.14	FGP (GASTO CORRIENTE)	225	Cursos	5	0	1	0	1	0	1	0	1	0	1	0	0	01-feb-19	31-ene-19	Porcentaje de asesorías de transparencia y protección de datos	Gestión	Eficacia
3.48	Tesorería	Participación de la formulación de los proyectos de presupuestos de egresos y de ingresos que corresponde al Ayuntamiento	\$604,574.42	FGP (GASTO CORRIENTE)	34554	Informes	12	1	1	1	1	1	1	1	1	1	1	1	1	01-ene-19	31-dic-19	Porcentaje de formulación de los presupuestos	Gestión	Eficacia
3.49	Tesorería	Realizar la captación de los ingresos propios derivados del cobro de los impuestos, derechos, aprovechamientos a la ciudadanía	\$519,797.36	FGP (GASTO CORRIENTE)	34554	Cursos	4	1	0	0	1	0	0	1	0	0	1	0	0	01-ene-19	31-ene-19	Porcentaje de mejoramiento de esquemas de recaudación	Gestión	Eficacia
3.50	Tesorería	Realización de trámites de los ingresos federales y estatales ante las instancias correspondientes	\$531,728.80	FGP (GASTO CORRIENTE)	34554	Solicitudes	24	2	2	2	2	2	2	2	2	2	2	2	2	01-ene-19	31-dic-19	Porcentaje de trámites realizados	Gestión	Eficacia
3.51	Tesorería	Elaboración de nóminas y pagos al personal del H. Ayuntamiento Mpal.	\$519,797.26	FGP (GASTO CORRIENTE)	34554	Informes	24	2	2	2	2	2	2	2	2	2	2	2	2	01-ene-19	31-dic-19	Porcentaje de elaboración de nóminas	Gestión	Eficacia
3.52	Tesorería	Aplicación de criterios de Disciplina presupuestal para control del ejercicio de presupuesto de egresos	\$4,239,165.76	FGP (GASTO CORRIENTE)	34554	Informes	24	2	2	2	2	2	2	2	2	2	2	2	2	01-ene-19	31-dic-19	Porcentaje de criterios de disciplina presupuestal para el control de egresos	Gestión	Eficacia
3.53	Registro Civil	Ejecución de actas de nacimiento con certificación oficial en el municipio	\$309,893.47	FGP (GASTO CORRIENTE)	34554	Actas	6000	500	500	500	500	500	500	500	500	500	500	500	500	01-ene-19	31-dic-19	Porcentaje de actas de nacimiento en el municipio	Gestión	Eficacia
3.54	Registro Civil	Registros de matrimonios en el municipio	\$137,253.09	FGP (GASTO CORRIENTE)	34554	Registros	300	25	25	25	25	25	25	25	25	25	25	25	25	01-ene-19	31-dic-19	Porcentaje de expedición de actas de matrimonios	Gestión	Eficacia
3.55	Registro Civil	Ejecución de actas de defunción en el municipio	\$137,253.07	FGP (GASTO CORRIENTE)	34554	Actas	240	20	20	20	20	20	20	20	20	20	20	20	20	01-ene-19	31-dic-19	Porcentaje de registros de defunción	Gestión	Eficacia
3.56	Dirección De Catastro	Realización los cobros correspondientes al impuesto predial	\$57,725.16	FGP (GASTO CORRIENTE)	34554	Cobros	3100	800	200	200	200	200	200	200	200	200	200	200	200	01-ene-19	31-dic-19	Porcentaje de cobranza del impuesto predial	Gestión	Eficacia
3.57	Dirección De Catastro	Recuperación de cartara vencida del impuesto predial	\$56,238.98	FGP (GASTO CORRIENTE)	34554	Solicitudes	2400	200	200	200	200	200	200	200	200	200	200	200	200	01-ene-19	31-dic-19	Porcentaje de cartara vencida del predial	Gestión	Eficacia
3.58	Dirección De Catastro	Solicitudes de inscripción de predios	\$56,238.95	FGP (GASTO CORRIENTE)	34554	Solicitudes	600	50	50	50	50	50	50	50	50	50	50	50	50	01-ene-19	31-dic-19	Porcentaje de incremento de contribuyentes en el municipio	Gestión	Eficacia
3.59	Dirección De Catastro	Incorporación de predios a la cartografía catastral	\$56,238.79	FGP (GASTO CORRIENTE)	34554	Solicitudes	3600	300	300	300	300	300	300	300	300	300	300	300	300	01-ene-19	31-dic-19	Porcentaje de incremento en la cartografía catastral	Gestión	Eficacia
3.60	Oficialía Mayor	Actualización del número de empleados en el ayuntamiento	\$189,085.29	FGP (GASTO CORRIENTE)	225	Informes	12	1	1	1	1	1	1	1	1	1	1	1	1	01-ene-19	31-dic-19	Porcentaje de actualización de empleados	Gestión	Eficacia
3.61	Oficialía Mayor	Supervisión del reclutamiento personal	\$189,085.22	FGP (GASTO CORRIENTE)	225	Solicitudes	120	10	10	10	10	10	10	10	10	10	10	10	10	01-ene-19	31-dic-19	Porcentaje de supervisión en reclutamiento de personal	Gestión	Eficacia
3.62	Oficialía Mayor	Capacitación para el personal para elevar la calidad del trabajo del gobierno	\$863,384.88	FGP (GASTO CORRIENTE)	225	Capacitaciones	4	1	0	0	1	0	0	1	0	0	1	0	0	01-ene-19	30-nov-19	Porcentaje de capacitaciones implementadas al personal adscrito	Gestión	Eficacia
3.63	Oficialía Mayor	Dotación de material a las unidades administrativas que lo requieren para el cumplimiento de sus funciones	\$812,477.31	FGP (GASTO CORRIENTE)	225	Solicitudes	24	2	2	2	2	2	2	2	2	2	2	2	2	01-ene-19	31-dic-19	Porcentaje de material otorgado a las áreas del ayuntamiento	Gestión	Eficacia



HONORABLE AYUNTAMIENTO MUNICIPAL CONSTITUCIONAL
GENERAL HELIODORO CASTILLO, GUERRERO

2018 - 2021



Id	Nombre de la Obra	Presupuesto	Modalidad	Unidad	Estado	Avance	Inicio	Fin	Porcentaje de Avance	Fecha de Inicio	Fecha de Fin	Estado	Eficiencia
4.62	Construcción de techado en área de educación física en la localidad de La Parota San Pedro	\$1,564,878.19	FISM-DF	143	Obra	1				06-nov-19	15-dic-19	Gestión	Eficiencia
4.63	Construcción de aula en preescolar comunitario Clave 12QJN1056J en la localidad de Durango Oriente.	\$665,593.71	FISM-DF	43	Obra	1				06-nov-19	15-dic-19	Gestión	Eficiencia
4.64	Construcción de sanitarios en escuela secundaria técnica en 51. col La Guadalupe	\$813,248.86	FISM-DF	300	Obra	1				06-nov-19	15-dic-19	Gestión	Eficiencia
4.65	Construcción de aula escolar en colegio "Teresa de Calcuta" en la localidad de Tlacoatepec.	\$334,272.41	FISM-DF	6848	Obra	1				12-nov-19	01-dic-19	Gestión	Eficiencia
4.66	Rehabilitación de sistema de agua potable en la localidad de Niva, Poblado el Coracol.	\$2,058,256.19	FISM-DF	511	Obra	1				16-abr-19	15-jun-19	Gestión	Eficiencia
4.67	Construcción de tanque de almacenamiento y línea de alimentación en Barro de Guadalupe, en la localidad de Tlacoatepec	\$1,793,111.41	FISM-DF	6848	Obra	1	0.50	0.50		07-oct-19	07-dic-19	Gestión	Eficiencia
4.68	Ampliación de Línea de Conducción de Agua Potable en el Barro de Tlacoatepec (PRODDER)	\$220,880.00	Remo 28 Gasto corriente (PRODDER)	96	ML	120				18-mar-19	23-mar-19	Gestión	Eficiencia
4.69	Rehabilitación de sistema de agua potable en la localidad de el Ahuete.	\$1,298,270.00	FISM-DF	91	Obra	1				12-ago-19	11-oct-19	Gestión	Eficiencia
4.70	Construcción de tanque de almacenamiento de agua en la Col. San Antonio la Carita en la localidad de Tlacoatepec.	\$456,831.55	FISM-DF	6848	Obra	1				07-nov-19	06-dic-19	Gestión	Eficiencia
4.71	Ampliación de drenaje sanitario en la calle Perceval, barrio del espio, en la localidad de Tlacoatepec.	\$2,564,036.33	FISM-DF	360	Obra	1				06-may-19	29-jun-19	Gestión	Eficiencia
4.72	Rehabilitación de drenaje sanitario de la calle Luis Barrera, col. Sta. Nita, en la localidad de Tlacoatepec.	\$2,404,609.63	FISM-DF	195	Obra	1				16-abr-19	15-jun-19	Gestión	Eficiencia
4.73	Rehabilitación de drenaje sanitario de la calle José María Morales col. La merced de la localidad de Tlacoatepec.	\$1,957,266.46	FISM-DF	287	ML	176				13-may-19	05-jul-19	Gestión	Eficiencia
4.74	Ampliación de líneas de drenaje sanitario de la calle tranquilidad col. Tlacoatepec en la localidad de Tlacoatepec.	\$667,961.43	FISM-DF	153	ML	230				22-abr-19	21-may-19	Gestión	Eficiencia
4.75	Ampliación de drenaje sanitario en la calle principal en la localidad de Xocotlá.	\$1,111,984.87	FISM-DF	18	ML	177				22-abr-19	05-jun-19	Gestión	Eficiencia
4.76	Construcción de drenaje pluvial y pavimentación con concreto hidráulico en la calle principal en la comunidad de Coatepec del Oeste.	\$1,286,844.75	FISM-DF	801	ML	260				02-sep-19	12-oct-19	Gestión	Eficiencia
4.77	Ampliación de drenaje sanitario en la calle Nicolás Bravo, Barro el Bajo en la localidad de Tlacoatepec.	\$530,821.93	FISM-DF	89	ML	120				11-jun-19	21-jul-19	Gestión	Eficiencia
4.78	Construcción de drenaje sanitario en el Barro del Espino parte alta de la localidad de Tlacoatepec.	\$1,985,700.90	FISM-DF	165	ML	413				01-ago-19	15-sep-19	Gestión	Eficiencia
4.79	Ampliación de red de drenaje sanitario en la calle Cuauhtémoc, tramo Calle Ignacio Zaragoza a calle Adriana, Col. Guadalupe en la localidad de Tlacoatepec.	\$2,099,530.14	FISM-DF	6848	ML	450				24-oct-19	07-dic-19	Gestión	Eficiencia
4.80	Rehabilitación y rastreo del c.r. Tmo. Tlacoatepec - San Antonio Las Palmas.	\$954,979.56	FISM-DF	73	KM	26.3	15	11.3		25-feb-19	20-mar-19	Gestión	Eficiencia
4.81	Rehabilitación y rastreo del c.r. Tmo. San Antonio Las Palmas - Rancho Viejo.	\$795,140.26	FISM-DF	164	KM	11.1	11.1			01-mar-19	20-mar-19	Gestión	Eficiencia
4.82	Rehabilitación y rastreo del c.r. Tmo. rancho viejo - mo. Poblado el Caracol.	\$1,052,675.60	FISM-DF	511	KM	29.2	15	14.9		22-abr-19	31-may-19	Gestión	Eficiencia
4.83	Rehabilitación y rastreo del c.r. Tmo. Tlacoatepec - Ixtahuaca - Zampante.	\$671,834.60	FISM-DF	759	KM	8	4	4		09-abr-19	15-may-19	Gestión	Eficiencia
4.84	Rehabilitación y rastreo del c.r. Tmo. Zampante - cr. El Limoncito - Naranjos Zapotilla.	\$589,327.35	FISM-DF	95	KM	23	10	11.8		05-ago-19	04-sep-19	Gestión	Eficiencia
4.85	Rehabilitación y rastreo del c.r. Tmo. Naranjos Zapotilla - Buena Vista del Sur - los Lavaderos.	\$935,566.22	FISM-DF	193	KM	14.3		7.3		01-oct-19	15-nov-19	Gestión	Eficiencia
4.86	Rehabilitación y rastreo del c.r. Tmo. Tlacoatepec - Ixtahuaca - Los Ranchos.	\$944,149.62	FISM-DF	373	KM	15.14	7	6.14		06-sep-19	11-oct-19	Gestión	Eficiencia
4.87	Rehabilitación y rastreo del c.r. Tmo. los ranchos - Tlapehuates - Huautla.	\$851,164.03	FISM-DF	706	KM	21.8	8	8.81		01-nov-19	10-dic-19	Gestión	Eficiencia
4.88	Construcción de comedor comunitario en la Los Tlacoatepec.	\$1,564,878.19	FISM-DF	552	Obra	1				09-abr-19	31-may-19	Gestión	Eficiencia
4.89	Rehabilitación y rastreo del C.R. Tmo. Tlacoatepec - Acatlán del río.	\$1,110,421.60	FISM-DF	514	KM	46	12	13.95		06-may-19	05-jun-19	Gestión	Eficiencia
4.90	Rehabilitación y rastreo del C.R. Tmo. La Ciénega - Verde Rico.	\$1,550,463.10	FISM-DF	827	KM	26.7	20	13.67		14-jun-19	29-jul-19	Gestión	Eficiencia
4.91	Rehabilitación y rastreo del C.R. Tmo. Verde Rico - Las Mesas.	\$812,983.12	FISM-DF	162	KM	31.2		20		30-jul-19	29-ago-19	Gestión	Eficiencia
4.92	Construcción de cancha de usos múltiples en la localidad de Hueyhuatl.	\$1,564,878.19	FISM-DF	123	Obra	1	0.5	0.5		10-jul-19	31-ago-19	Gestión	Eficiencia
4.93	Construcción de albergue comunitario en la localidad de La Aurora.	\$1,096,869.11	FISM-DF	486	Obra	1				12-ago-19	28-sep-19	Gestión	Eficiencia
4.94	Pavimentación de calle Daniel Arzua, tramo del vado a la calle Pablo Galeana en barrio el Espino en la localidad de Tlacoatepec.	\$775,953.93	FISM-DF	165	M2	296.4				05-ago-19	03-sep-19	Gestión	Eficiencia
4.95	Equipoamiento de infraestructura agrícola (Máquinaria e implementos comunitarios), en la localidad de Tlacoatepec.	\$1,536,800.00	FISM-DF	102	ACC	17				01-oct-19	30-oct-19	Gestión	Eficiencia
4.96	Equipoamiento de infraestructura agrícola (Máquinaria e implementos comunitarios), en la localidad de La Ciénega.	\$1,040,420.00	FISM-DF	96	ACC	16				01-oct-19	30-oct-19	Gestión	Eficiencia



HONORABLE AYUNTAMIENTO MUNICIPAL CONSTITUCIONAL
 GENERAL HELIODORO CASTILLO, GUERRERO
 2018 - 2021



4 134	Dirección De Desarrollo Rural	Otorgamiento de apoyos en especie (Sembrado bobinos, porcinos y equinos) a ganaderos del municipio.	\$194,757.23	FGP (GASTO CORRIENTE)	1000	Apoyos	240	20	20	20	20	20	20	20	20	20	20	20	20	20	01-ene-19	31-dic-19	Porcentaje de animales otorgados a los ganaderos del municipio	Gestión	Eficacia
4 135	Dirección De Desarrollo Rural	Construcción de bodegas y galeras para el sector ganadero.	\$212,940.99	FGP (GASTO CORRIENTE)	1000	Espacios	1	1	0	0	0	0	0	0	0	0	0	0	0	0	01-ene-19	31-ene-19	Porcentaje de bodegas construidas	Gestión	Eficacia



HONORABLE AYUNTAMIENTO MUNICIPAL CONSTITUCIONAL
GENERAL HELIODORO CASTILLO, GUERRERO
2018 - 2021



H. Ayuntamiento Constitucional, Gral. Heliodoro Castillo Guerrero.

Eje 5: Municipio Organizado Socialmente para crear Mejores Condiciones para la Seguridad Ciudadana.

N/C	Unidad responsable	Actividades Institucionales	Inversion	Fondo	Poblaci ón Benefi ciada	Meta		Periodo de Calendarización												Temporalidad		Indicador de Cumplimien to	Indicador							
						Unidad de medida	Cantidad	E	F	M	A	M	J	J	A	S	O	N	D	Inicio	Termino		Tipo	Dimension						
5.1	Seguridad Publica	Instalacion de videocameras en el municipio	\$ 1,037,101.60	FORTAMUN- DF	34554	Solicitudes	4	1	0	1	0	0	0	0	1	0	0	1	0	0	0	0	0	0	0	01-ene-19	31-oct-19	Porcentaje de cámaras de video vigilancia en operacion	Gestión	eficiencia
5.2	Seguridad Publica	Rondas en las colonias de la cabecera municipal para prevenir posibles actos delictivos.	\$ 18,974,273.36	FORTAMUN- DF	34554	Operativos	128	10	10	10	10	10	10	10	10	10	10	10	10	10	10	10	10	10	01-ene-19	31-dic-19	Porcentaje de efectividad en la implementación de operativos de seguridad	Gestión	Eficacia	
5.3	Seguridad Publica	Resguardo a servidores publicos en eventos publicos	\$ 625,187.87	FORTAMUN- DF	34554	Solicitudes	24	2	2	2	2	2	2	2	2	2	2	2	2	2	2	2	2	2	2	01-ene-19	31-dic-19	Porcentaje de resguardo a los funcionarios publicos para un evento social	Gestión	Eficacia
5.4	Seguridad Publica	Capacitaciones de adiestramiento a las policias municipales	\$ 625,787.89	FORTAMUN- DF	34554	Cursos	4	1	0	0	1	0	0	1	0	0	0	1	0	0	1	0	0	0	0	01-ene-19	30-nov-19	Porcentaje de capacitaciones para personal de seguridad publica	Gestión	Eficacia
5.5	Seguridad Publica	Dotacion de uniformes para policias del municipio.	\$ 807,819.64	FORTAMUN- DF	48	uniformes	96	48	0	0	0	0	0	0	0	0	48	0	0	0	0	0	0	0	0	01-ene-19	30-sep-19	Porcentaje del incremento del equipamiento personal	Gestión	Eficiencia
5.6	Seguridad Publica	Dotacion de nuevo armamento a las policias.	\$ 626,844.25	FORTAMUN- DF	48	Solicitudes	24	2	2	2	2	2	2	2	2	2	2	2	2	2	2	2	2	2	2	01-ene-19	31-dic-19	Porcentaje de dotacion de armamento de policias	Gestión	Eficiencia
5.7	Tránsito Municipal	Vigilancia al tránsito vehicular en las calles principales y centro de la ciudad.	\$ 347,600.48	FORTAMUN- DF	6100	Servicios	60	5	5	5	5	5	5	5	5	5	5	5	5	5	5	5	5	5	5	01-ene-19	31-dic-19	Porcentaje de vigilancia de las calles del centro de municipio	Gestión	eficacia
5.8	Tránsito Municipal	Apoyo a la ciudadanía en accidentes automovilísticos.	\$ 253,736.65	FORTAMUN- DF	6100	Reportes	48	4	4	4	4	4	4	4	4	4	4	4	4	4	4	4	4	4	4	01-ene-19	31-dic-19	Porcentaje de apoyos a los accidentados	Gestión	eficacia
5.9	Tránsito Municipal	Sanciones a los conductores de vehículos que no respeten la normatividad.	\$ 219,191.10	FORTAMUN- DF	6100	Reportes	128	10	10	10	10	10	10	10	10	10	10	10	10	10	10	10	10	10	10	01-ene-19	31-dic-19	Porcentaje de infracciones realizadas a los conductores	Gestión	eficacia
5.10	Tránsito Municipal	Atencion de las llamadas y situaciones de emergencia.	\$ 219,191.07	FORTAMUN- DF	34554	Reportes	600	50	50	50	50	50	50	50	50	50	50	50	50	50	50	50	50	50	50	01-ene-19	31-dic-19	Porcentaje de llamadas de emergencia realizadas	Gestión	eficacia
5.11	Tránsito Municipal	Instalacion y mantenimiento de señalamientos viales.	\$ 213,306.12	FORTAMUN- DF	6100	Señalamientos	12	1	1	1	1	1	1	1	1	1	1	1	1	1	1	1	1	1	1	01-ene-19	31-dic-19	Porcentaje de señalamientos	Gestión	Eficiencia
5.12	Protección Civil	Monitoreo de fenómenos ambientales que afectan a la ciudadanía.	\$ 247,308.31	FORTAMUN- DF	34554	Eventos	12	1	1	1	1	1	1	1	1	1	1	1	1	1	1	1	1	1	1	01-ene-19	31-dic-19	Porcentaje de fenómenos perturbadores	Gestión	Eficacia
5.13	Protección Civil	Distribucion de apoyos en especie para los damnificados de la cabecera municipal.	\$ 676,050.00	FORTAMUN- DF	34554	Apoyos	600	50	50	50	50	50	50	50	50	50	50	50	50	50	50	50	50	50	50	01-ene-19	31-dic-19	Porcentaje de apoyos para los damnificados en el municipio	Gestión	Eficacia
5.14	Protección Civil	Capacitaciones en materia de proteccion civil.	\$ 247,308.23	FORTAMUN- DF	34554	Capacitaciones	6	1	0	1	0	1	0	1	0	1	0	1	0	1	0	1	0	1	0	01-ene-19	30-nov-19	Porcentaje de capacitaciones en materia de proteccion civil	Gestión	Eficacia
5.15	Protección Civil	Supervisión de albergues y refugios temporales derivados de contingencias ambientales.	\$ 247,308.24	FORTAMUN- DF	34554	Visitas	24	2	2	2	2	2	2	2	2	2	2	2	2	2	2	2	2	2	2	01-ene-19	31-dic-19	Porcentaje de supervisión de albergues y refugios temporales	Gestión	Eficacia
5.16	Protección Civil	Combate de incendios forestales en el municipio y sus comunidades.	\$ 253,193.09	FORTAMUN- DF	34554	Reportes	12	1	1	1	1	1	1	1	1	1	1	1	1	1	1	1	1	1	1	01-ene-19	31-dic-19	Porcentaje de prevención y combate de incendios	Gestión	Eficacia



HONORABLE AYUNTAMIENTO MUNICIPAL CONSTITUCIONAL
 GENERAL HELIODORO CASTILLO, GUERRERO
 2018 - 2021



H. Ayuntamiento Constitucional, Gral. Heliodoro Castillo Guerrero.
 Eje 6: Municipio que Promueve una Educación de Calidad

N/C	Unidad responsable	Actividades Institucionales	Inversion	Fondo	Población Beneficiaria	Meta													Temporalidad		Indicador de Cumplimiento	Indicador	
						Unidad de medida	Cantidad	E	F	M	A	M	J	J	A	S	O	N	D	Inicio		Termino	Tipo
6.1	Dirección De Educación	Solicitudes de beca de nivel básico.	\$173,633.44	FOP (GASTO CORRIENTE)	1860	Solicitudes	500	50	50	50	50	50	50	50	50	50	50	50	01-ene-19	31-dic-19	Porcentaje de validación de becas otorgadas en el municipio	Gestión	Eficacia
6.2	Dirección De Educación	Verificación de aulas de las escuelas de nivel básico del municipio.	\$189,131.65	FOP (GASTO CORRIENTE)	2300	Visitas	12	1	1	1	1	1	1	1	1	1	1	1	01-ene-19	31-dic-19	Porcentaje de Aulas educativas	Gestión	Eficacia
6.3	Dirección De Educación	Capacitaciones para el desarrollo académico del alumnado.	\$262,574.28	FOP (GASTO CORRIENTE)	2300	Pláticas	12	1	1	1	1	1	1	1	1	1	1	1	01-ene-19	31-dic-19	Porcentaje de capacitaciones para el desarrollo del alumnado	Gestión	Eficacia



HONORABLE AYUNTAMIENTO MUNICIPAL CONSTITUCIONAL
GENERAL HELIODORO CASTILLO, GUERRERO
2018 - 2021



H. Ayuntamiento Constitucional, Gral. Heliodoro Castillo Guerrero.

Eje 7: Municipio que impulsa el Acceso a los Servicios de Salud.

N/C	Unidad responsable	Actividades Institucionales	Inversion	Fondo	Población Beneficiaria	Meta		Periodo de Calendarización												Temporalidad		Indicador de Cumplimiento	Indicador					
						Unidad de medida	Cantidad	E	F	M	A	M	J	J	A	S	O	N	D	Inicio	Termino		Tipo	Dimension				
7.1	Dirección De Salud Pública	Consultas generales gratuitas a la población más vulnerable del municipio.	\$576,744.30	FGP (GASTO CORRIENTE)	7620	Consultas	12	1	1	1	1	1	1	1	1	1	1	1	1	1	1	1	1	01-ene-19	31-dic-19	Porcentaje de otorgamiento de consultas medicas en unidades móviles	Gestión	Eficacia
7.2	Dirección De Salud Pública	Realización de pláticas de salud para prevenir enfermedades.	\$251,417.05	FGP (GASTO CORRIENTE)	34544	Platicas	12	1	1	1	1	1	1	1	1	1	1	1	1	1	1	1	1	01-ene-19	31-dic-19	Porcentaje de jornadas para prevención de la salud	Gestión	Eficacia
7.3	Dirección De Salud Pública	Elaboración de carteles informativos y promocionales en materia de salud.	\$199,979.52	FGP (GASTO CORRIENTE)	34544	Informes	12	1	1	1	1	1	1	1	1	1	1	1	1	1	1	1	1	01-ene-19	31-dic-19	Porcentaje de carteles informativos para la salud	Gestión	Eficacia

Programa Operativo Anual Modificado 2019

H. Ayuntamiento Constitucional, Gral. Heliodoro Castillo Guerrero.

RESUMEN DE LAS UNIDADES CON MODIFICACIONES PRESUPUESTALES

Unidades Responsables	Egresos			
	Aprobado	Ampliaciones	Reducciones	Modificado
PRESIDENCIA MUNICIPAL	6,953,330.48	1,309,307.78	0.00	8,262,638.26
DIF MUNICIPAL	3,550,773.44	0.00	1,577,693.58	1,973,079.86
DIRECCION DE COMUNICACION SOCIAL	456,683.90	64,591.81	0.00	521,275.71
SINDICATURA	1,045,315.84	2,046,386.71	0.00	3,091,702.55
REGIDURIA DE DESARROLLO URBANO Y OBRAS PUBLICAS	476,046.74	0.00	2,045.48	474,001.26
REGIDURIA DE EDUCACION	377,476.84	2,002.02	0.00	379,478.86
REGIDURIA DE DESARROLLO RURAL	377,476.84	0.00	28,019.04	349,457.80
REGIDURIA DE ATENCIÓN AL MIGRANTE Y EMPLEO	377,476.84	3,235.02	0.00	380,711.86
REGIDURIA DE PARTICIPACIÓN SOCIAL DE LA MUJER	377,476.84	2.02	0.00	377,478.86
REGIDURIA DE SEGURIDAD PUBLICA Y ECOLOGIA	377,476.84	2.02	0.00	377,478.86
REGIDURIA DE COMERCIO Y ABASTO	377,476.84	2.02	0.00	377,478.86
REGIDURIA DE SALUD PUBLICA Y ASISTENCIA SOCIAL	377,476.84	0.00	26,932.71	350,544.13
SECRETARIA GENERAL	709,710.04	6,400.75	0.00	716,110.79
ORGANO INTERNO DE CONTROL	676,850.72	0.00	6,502.32	670,348.40
DIRECCIÓN DE PLANEACIÓN	532,438.66	21,676.57	0.00	554,115.23
UNIDAD DE TRANSPARENCIA Y RENDICIÓN DE CTAS.	370,341.90	0.00	16,427.40	353,914.50
TESORERIA MUNICIPAL	5,448,529.65	966,534.08	0.00	6,415,063.73
REGISTRO CIVIL	370,910.80	213,488.83	0.00	584,399.63
LICENCIAS	193,639.42	45,013.26	0.00	238,652.68
CARTILLAS	160,665.96	7,297.23	0.00	167,963.19
DIRECCION DE CATASTRO	224,955.90	1,485.98	0.00	226,441.88
DIRECCION CONAGUA	341,178.76	47,454.42	0.00	388,633.18
DIRECCION DE OBRAS PUBLICAS	136,735,613.75	6,965,322.73	0.00	143,700,936.48
SEGURIDAD PUBLICA	19,110,103.49	3,556,511.15	0.00	22,666,614.64
TRANSITO MUNICIPAL	1,591,595.22	0.00	338,569.80	1,253,025.42
PROTECCION CIVIL	1,462,807.62	107,360.25	0.00	1,570,167.87
OFICIALIA MAYOR	745,735.64	1,378,437.07	0.00	2,124,172.71
DIRECCION DE DESARROLLO SOCIAL	351,604.20	11,414.43	0.00	363,018.63
DIRECCION DE PROSPERA Y E.M.	209,117.74	0.00	144,839.36	64,278.38
DIRECCION DEL ADULTO MAYOR	191,143.12	23,190.67	0.00	214,333.79
CASA AME	178,902.88	0.00	4,103.84	174,799.04
DIRECCION DE LA MUJER	485,923.36	2,896.22	0.00	488,819.58
DIRECCION DE LAS MADRES ASOLTERAS	178,902.88	2,728.64	0.00	181,631.52
DIRECCION DE EDUCACION	527,052.30	98,287.08	0.00	625,339.38
DIRECCION DE COLOGIA DIRECCION	224,955.90	84,646.47	0.00	309,602.37
DE SALUD PUBLICA DIRECCION DE	709,933.44	320,207.43	0.00	1,030,140.87
DESARROLLO RURAL	6,641,026.36	0.00	5,828,765.01	812,261.35
DIRECCION DE DESARROLLO ECONOMICO	224,955.90	339.82	0.00	225,295.72
DIRECCION DE SERVICIOS PUBLICOS	3,498,425.80	1,861,707.83	0.00	5,360,133.63
MECANICOS	386,354.28	82,021.30	0.00	468,375.58
Total del Gasto	197,607,863.97	19,229,951.61	7,973,898.54	208,863,917.04



Tipo de evaluaciones

Se deben considerar dos tipos de evaluaciones durante la vigencia del presente Programa Anual de Evaluaciones: Internas y Externas.

Para tales efectos y en cumplimiento a lo emitida por la legislación federal en la materia se determinó que las evaluaciones externas se realizarán a los fondos siguientes:

1. Fondo de Aportaciones para la Infraestructura Social Municipal (FISM)
2. Fondo de Aportaciones para Fortalecimiento Municipal.(FORTAMUN)

Por otra parte, se determinó que las evaluaciones externas o de otro tipo realizadas a los programas municipales serán las siguientes:

1. Evaluación del grado de cumplimiento del Plan Municipal de Desarrollo (2018-2021) y Ejercicio Fiscal 2019
2. Evaluación de verificación del Programa Agenda para el Desarrollo Municipal 2019.

a) Agenda de evaluaciones internas

Se realiza por el propio Ayuntamiento, con el objeto de dar un seguimiento constante y detectar situaciones que puedan corregirse para que los resultados sean los esperados. Éste tipo de Evaluación se apegará a lo siguiente:

Cronograma de Ejecución

Tipo de Evaluación	Fondo Federal	Dependencia Responsable	Fecha de Inicio	Fecha de Término
Evaluación del grado de Cumplimiento del Plan Municipal de Desarrollo	No aplica	Secretaría de Planeación	01/Enero/2019	31/Diciembre/2019
Evaluación de verificación del Programa Agenda para el Desarrollo Municipal	No aplica	Organismos Responsables del seguimiento de la Evaluación	01/Enero/2019	31/Diciembre/2019

Productos a entregar:

- Informe de evaluación y base de datos generada para la evaluación
- Informes Trimestrales de evaluación a SEFINA.



b) Agenda de evaluaciones externas

Evaluaciones externas de los Fondos Federales, correspondientes al ejercicio fiscal 2019

Cronograma de Ejecución

Tipo de Evaluación	Dependencia	Responsable	Fecha de Termino
Evaluación Específica del Programa de Obras y Accione del FISM	Fondo de Aportaciones para la Infraestructura Social Municipal (FISM)	Dirección de Obras Publicas	31/Octubre/2019

c) Presupuesto y financiamiento de las evaluaciones externas

En cuanto al presupuesto que se asigne para la realización de las evaluaciones, se establecerá de acuerdo a las propuestas de costos que se reciban por parte de los evaluadores externos. El financiamiento para el pago de dichas evaluaciones estará sujeto a la disponibilidad de recursos y a las fuentes de financiamiento que así se determinen.

Difusión de los resultados

Se dará cumplimiento a lo establecido en los lineamientos generales del Sistema de Evaluación del Desempeño, en los cuales se establece que los entes públicos deberán publicar dentro de los 30 días hábiles siguientes de haber recibido el informe final de las evaluaciones, los resultados de las mismas e informar sobre las personas que realizaron dichas evaluaciones.

Los resultados de las evaluaciones se darán a conocer a los titulares de los organismos de la Administración Pública Municipal, a los responsables directos de los Fondos Federales y programas municipales, y se publicarán en la página web del H. Ayuntamiento, y conforme a lo establecido por las normas para la difusión de las evaluaciones externas emitidas por la CONAC.

Seguimiento a los Aspectos Susceptibles de Mejora

Los Aspectos Susceptibles de Mejora (ASM) son los hallazgos (factores críticos positivos con lo que se cuenta) debilidades (factores críticos negativos que se deben eliminar o reducir). Oportunidades (aspectos positivos que podemos aprovechar utilizando nuestras fortalezas) y Amenazas (aspectos negativos externos que podrían obstaculizar el logro de nuestros objetivos) identificadas en evaluaciones que pueden ser atendidos para la mejora de un programa o para mejorar la



aplicación de Fondos Federales, mejorar el diseño y desempeño de los proyectos y el proceso programático y en su caso la toma de decisiones presupuestarias.

Para ello, se deberá seguir el procedimiento de acuerdo al Mecanismo de Seguimiento a los Aspectos Susceptibles de Mejora, emitido por la Secretaría de Planeación.

Finalidad de la evaluación

Obtener un Análisis sistemático, evaluación y reporte de resultados obtenidos del plan de obras y acciones gubernamentales emprendidas, cuyo objetivo de tal intervención pública y finalidad es determinar la pertinencia y el logro de sus objetivos y metas, así como la eficiencia, eficacia, calidad, resultados, impacto y sostenibilidad del ente público municipal

Metas

Permitiría generar decisiones presupuestarias, coadyuvaría a identificar la eficacia, eficiencia e impacto social del ejercicio del gasto público, lograría fomentar la transparencia y rendición de cuentas, permitiría reasignar los recursos a los programas con mayor impacto, e incrementaría la eficiencia gubernamental.

Plazos

Todo los Plazos programados son a **Corto Plazo** debido a que la evaluación se realizada de forma Trimestral, y será hasta el cierre de cada semestre cuando se concreten las tomas de decisiones derivadas de los estados financieros emitidos durante el proceso de entrega de los informes financieros semestrales ante a la Auditoría Superior del Estado.

CALENDARIZACION DE EVALUACIONES

En este sentido se realizarán 4 evaluaciones a los programas municipales correspondientes a los siguientes periodos:

PROGRAMACIÓN DE EVALUACIONES 2019		
EVALUACIÓN	PERIODO A EVALUAR	ENTREGA DE REPORTE
Primera Evaluación	Enero – Marzo 2019	10 de Abril 2019
Segunda Evaluación	Abril - Junio 2019	10 de Julio 2019
Tercera Evaluación	Julio - Agosto 2019	10 de Septiembre 2019
Cuarta Evaluación	Septiembre - Diciembre 2019	31 de Diciembre 2019



CALENDARIZACIÓN DE EVALUACIONES 2019				
	ENE - MAR	ABR - JUN	JUL - AGO	SEP - DIC
1ra. Evaluación				
2da. Evaluación				
3ra. Evaluación				
4ta. Evaluación				

SEGUIMIENTO A LOS RESULTADOS Y RECOMENDACIONES

El seguimiento a los resultados y recomendaciones de la evaluación mensual de los programas municipales se realizará a través de los dos siguientes mecanismos institucionalizados por el Jefe del personal:

MECANISMO	OBJETIVO	DIRIGO A	RESPONSABLE	PERIODICIDAD
1 Reuniones de Gabinete	Conocer las instrucciones que Presidente tenga que dar derivadas de la evaluación y Recomendaciones e informar al Presidente Municipal sobre el resultado del seguimiento a los resultados y recomendaciones	Presidente Municipal, Gabinete Legal y Ampliado	Coordinación de Gabinete y Seguimiento del Jefe del personal	Bimestral
2 Reuniones de Enlaces	Conocer el estado actual a nivel operativo de las instrucciones del presidente derivadas de la presentación de las evaluaciones y recomendaciones correspondientes	Enlaces generales de las Dependencias de la administración Pública Municipal	Coordinación de Gabinete y Seguimiento	Bimestral

Para tal fin, el jefe de personal llevará un registro de las recomendaciones planteadas en cada evaluación por parte de la instancia evaluadora, las cuales se darán a conocer en las Reuniones de Gabinete tanto al Presidente Municipal como al resto de miembros del gabinete, de las cuales el presidente girará instrucciones.



4.7.15.2. RESUMEN EJECUTIVO

El presente programa se realizó para poder emitir los siguientes hallazgos y en su caso recomendaciones de las evaluaciones llevadas a cabo, por lo que se hace la invitación a las áreas involucradas en tomar medidas de atención respecto de las mismas y de los distintos indicadores emitidos por esta área revisora.

RESUMEN EJECUTIVO DE LOS PRINCIPALES HALLAZGOS Y RECOMENDACIONES, REPORTE ANUAL DE EVALUACIONES REALIZADAS DE LOS FONDOS, PROGRAMAS Y PROYECTOS MUNICIPALES AUTORIZADOS PERIODO:

PERIODO: DEL 01 DE ENERO AL 31 DE DICIEMBRE DEL 2019.

CLASIF. INSTITUCIONAL	UNO	CLASIF. ECONOMICA (TIPO DE GASTO)	FONDO O RAMO	CLASIF. PROGRAMATICA	PROGRAMA PRESUPUESTARIO (O P.F.)	CLASIF. FUNCIONAL (FINALIDAD)	CLASIF. FUNCIONAL (FUNCION)	CLASIF. FUNCIONAL (SUBFUNCION)	ACCIONES Y/O ACTIVIDADES INSTITUCIONALES	METAS PROGNOSTICADAS	METAS REALIZADAS	DIAS PROGNOSTICADOS	DIAS REALIZADOS	EJERCICIO ANTERIOR PROGRAMADOS	TOTAL EJERCICIO ANTERIOR	RENTAS PROGNOSTICADAS	RENTAS REALIZADAS	RENTAS PROGNOSTICADAS	RENTAS REALIZADAS	RENTAS PROGNOSTICADAS	RENTAS REALIZADAS	RENTAS PROGNOSTICADAS	RENTAS REALIZADAS	RENTAS PROGNOSTICADAS	RENTAS REALIZADAS	% AVANCE FIS. - EJECUCION	% AVANCE FIS. - CALIDAD	% AVANCE FIS. - ECONOMIA	INDICADOR DEL INDICADOR	FORMULA DEL INDICADOR	TPO DEL INDICADOR	
Presidencia Municipal	PRE01	1 Gasto Corriente	Ramo 25 Gasto Corriente	P. Planeación, seguimiento y evaluación de políticas públicas	Asesoría, coordinación, difusión y apoyo técnico de las actividades del Presidente de la República	1 Gobierno	1.2 Coordinación de la Política de Gobierno	1.2.1 Presidencia / Gobernatura	Apoyo económico y técnico a las autoridades de las dependencias de la Presidencia de la República	1200	1200	262	262	34554	34554	\$ 4,400,542.87	\$ 4,400,542.87	\$ 4,329,665.00	\$ 4,329,665.00	\$ 4,329,665.00	\$ 4,329,665.00	\$ 4,329,665.00	\$ 4,329,665.00	\$ 4,329,665.00	\$ 4,329,665.00	100.00	100.00	99.91	Porcentaje de apoyo para las actividades de la Presidencia de la República	(Ayuda económica recibida / Presupuesto) * 100	Calidad	
Presidencia Municipal	PRE01	1 Gasto Corriente	Ramo 25 Gasto Corriente	P. Planeación, seguimiento y evaluación de políticas públicas	Asesoría, coordinación, difusión y apoyo técnico de las actividades del Presidente de la República	1 Gobierno	1.2 Coordinación de la Política de Gobierno	1.2.1 Presidencia / Gobernatura	Realización de reuniones con los miembros correspondientes para rendirle al Municipio	1200	1200	262	262	34554	34554	\$ 3,271,902.03	\$ 3,271,902.03	\$ 3,271,902.03	\$ 3,271,902.03	\$ 3,271,902.03	\$ 3,271,902.03	\$ 3,271,902.03	\$ 3,271,902.03	\$ 3,271,902.03	\$ 3,271,902.03	100.00	100.00	94.66	Porcentaje de apoyo para las actividades de la Presidencia de la República	(Ayuda económica recibida / Presupuesto) * 100	Calidad	
Presidencia Municipal	PRE01	1 Gasto Corriente	Ramo 25 Gasto Corriente	P. Planeación, seguimiento y evaluación de políticas públicas	Asesoría, coordinación, difusión y apoyo técnico de las actividades del Presidente de la República	1 Gobierno	1.2 Coordinación de la Política de Gobierno	1.2.1 Presidencia / Gobernatura	Tomar decisiones en eventos generales.	12	12	262	262	34554	34554	\$ 3,244,129.16	\$ 3,244,129.16	\$ 3,244,129.16	\$ 3,244,129.16	\$ 3,244,129.16	\$ 3,244,129.16	\$ 3,244,129.16	\$ 3,244,129.16	\$ 3,244,129.16	\$ 3,244,129.16	100.00	100.00	99.21	Porcentaje de apoyo para las actividades de la Presidencia de la República	(Ayuda económica recibida / Presupuesto) * 100	Calidad	
Presidencia Municipal	PRE01	1 Gasto Corriente	Ramo 25 Gasto Corriente	P. Planeación, seguimiento y evaluación de políticas públicas	Asesoría, coordinación, difusión y apoyo técnico de las actividades del Presidente de la República	1 Gobierno	1.2 Coordinación de la Política de Gobierno	1.2.1 Presidencia / Gobernatura	Coordinación de los trabajos de los Comités de Trabajo	12	12	262	262	34554	34554	\$ 258,708.00	\$ 258,708.00	\$ 258,708.00	\$ 258,708.00	\$ 258,708.00	\$ 258,708.00	\$ 258,708.00	\$ 258,708.00	\$ 258,708.00	\$ 258,708.00	\$ 258,708.00	100.00	100.00	99.00	Porcentaje de apoyo para las actividades de la Presidencia de la República	(Ayuda económica recibida / Presupuesto) * 100	Calidad
DF Municipal	DF02	1 Gasto Corriente	Ramo 25 Gasto Corriente	E. Prestación de Servicios Públicos	Servicios de atención social integral	2 Desarrollo Social	2.4 Protección Social	2.4.1 Otros Grupos Vulnerables	Apoyo económico y técnico a las autoridades de las dependencias de la Presidencia de la República	3450	3450	262	262	6000	6000	\$ 71,480.40	\$ 71,480.40	\$ 71,480.40	\$ 71,480.40	\$ 71,480.40	\$ 71,480.40	\$ 71,480.40	\$ 71,480.40	\$ 71,480.40	\$ 71,480.40	\$ 71,480.40	100.00	100.00	91.28	Porcentaje de apoyo para las actividades de la Presidencia de la República	(Ayuda económica recibida / Presupuesto) * 100	Calidad
DF Municipal	DF02	1 Gasto Corriente	Ramo 25 Gasto Corriente	E. Prestación de Servicios Públicos	Servicios de atención social integral	2 Desarrollo Social	2.4 Protección Social	2.4.3 Otros Grupos Vulnerables	Atención de las personas con discapacidad	1600	1600	262	262	2500	2500	\$ 372,480.40	\$ 372,480.40	\$ 372,480.40	\$ 372,480.40	\$ 372,480.40	\$ 372,480.40	\$ 372,480.40	\$ 372,480.40	\$ 372,480.40	\$ 372,480.40	\$ 372,480.40	100.00	100.00	93.83	Porcentaje de apoyo para las actividades de la Presidencia de la República	(Ayuda económica recibida / Presupuesto) * 100	Calidad
DF Municipal	DF02	1 Gasto Corriente	Ramo 25 Gasto Corriente	E. Prestación de Servicios Públicos	Servicios de atención social integral	2 Desarrollo Social	2.4 Protección Social	2.4.3 Otros Grupos Vulnerables	Atención de las personas con discapacidad	4000	4000	262	262	6000	6000	\$ 172,480.40	\$ 172,480.40	\$ 172,480.40	\$ 172,480.40	\$ 172,480.40	\$ 172,480.40	\$ 172,480.40	\$ 172,480.40	\$ 172,480.40	\$ 172,480.40	\$ 172,480.40	100.00	100.00	91.21	Porcentaje de apoyo para las actividades de la Presidencia de la República	(Ayuda económica recibida / Presupuesto) * 100	Calidad
DF Municipal	DF02	1 Gasto Corriente	Ramo 25 Gasto Corriente	E. Prestación de Servicios Públicos	Servicios de atención social integral	2 Desarrollo Social	2.4 Protección Social	2.4.3 Otros Grupos Vulnerables	Realizar eventos sociales en beneficio de la población en general	12	12	262	262	34554	34554	\$ 2,028,200.42	\$ 2,028,200.42	\$ 2,028,200.42	\$ 2,028,200.42	\$ 2,028,200.42	\$ 2,028,200.42	\$ 2,028,200.42	\$ 2,028,200.42	\$ 2,028,200.42	\$ 2,028,200.42	\$ 2,028,200.42	100.00	100.00	99.99	Porcentaje de apoyo para las actividades de la Presidencia de la República	(Ayuda económica recibida / Presupuesto) * 100	Calidad

[Firma]
 Autorizo
 Director de Organismo de Control Interno
 C. Victor Hugo Juárez Linares

[Firma]
 Elaboró
 Tesorero Municipal
 C.P. Hugo Alberto Martínez Mujica

[Firma]
 Autorizo
 Presidente Municipal
 C.P. Serafín Hernández Landa



H. AYUNTAMIENTO MUNICIPAL CONSTITUCIONAL GRAL. HELIODORO CASTILLO, GRO.
 Periodo 2018-2021
CONTRALORÍA INTERNA



H. AYUNTAMIENTO MUNICIPAL CONSTITUCIONAL GRAL. HELIODORO CASTILLO, GRO.
 Periodo 2018-2021
TESORERÍA



H. AYUNTAMIENTO MUNICIPAL CONSTITUCIONAL GRAL. HELIODORO CASTILLO, GRO.
 Periodo 2018-2021
PRESIDENCIA

PERIODO: DEL 01 DE ENERO AL 31 DE DICIEMBRE DEL 2019

CLASIF. ADMINISTRATIVA	USO	CLASIF. ECONOMICA (OPERA O GASTO)	FONDO O Ramo	CLASIF. PROGRAMATICA	PROYECTO PROGRAMATICO O (PP)	CLASIF. FUNCIONAL (FUNCIONES)	CLASIF. FUNCIONAL (FUNCIONES)	CLASIF. FUNCIONAL (FUNCIONES)	ACCIONES Y/O ACTIVIDADES INSTRUMENTALES	METAS PROGRAMADAS	METAS REALIZADAS	GRAN PROGRAMAS	GRAN UTILIDAD	ECONOMIA ANEXO PROGRAMADOS	TOTAL BUDGETARIO	COMPLETACION	RECURSOS ECONOMICOS	RECURSOS COMPROMETIDOS	RECURSOS FINANCIADOS	RECURSOS EJECUTADOS	RECURSOS PAGADOS	% AVANCE PPL - EJECUCION	% AVANCE PPL - EFICIENCIA	% AVANCE PPL - CALIDAD	% AVANCE PPL - ECONOMIA	INDICADOR DE CALIDAD	INDICADOR DE EFICIENCIA	INDICADOR DE ECONOMIA	INDICADOR DE CALIDAD	INDICADOR DE EFICIENCIA	INDICADOR DE ECONOMIA					
DM Municipal	DM02	1 Gasto Corriente	Ramo 25 Gasto Corriente	E. Prestación de Servicios Públicos	Servicios de Mantenimiento Social	2 Desarrollo Social	2.4 Protección Social	2.4.8 Otros Grupos Vulnerables	Realización de campañas de educación para la población para una vida sana.	24	24	282	282	3500	3500	\$ 172,409.42	\$ 172,409.42	\$ 192,539.32	\$ 192,539.32	\$ 192,539.32	\$ 192,539.32	100.00	100.00	100.00	100.00	100.00	100.00	100.00	100.00	100.00	100.00	100.00	100.00	100.00		
DM Municipal	DM02	1 Gasto Corriente	Ramo 25 Gasto Corriente	E. Prestación de Servicios Públicos	Servicios de Mantenimiento Social	2 Desarrollo Social	2.4 Protección Social	2.4.8 Otros Grupos Vulnerables	Realización de campañas de salud en la población.	12	12	282	282	3454	3454	\$ 172,409.42	\$ 172,409.42	\$ 192,539.32	\$ 192,539.32	\$ 192,539.32	\$ 192,539.32	100.00	100.00	100.00	100.00	100.00	100.00	100.00	100.00	100.00	100.00	100.00	100.00	100.00		
División de Comunicación Social	CM03	1 Gasto Corriente	Ramo 25 Gasto Corriente	E. Prestación de Servicios Públicos	Contribución de la política de comunicación social de la Administración Pública Federal y la vinculación con los medios de comunicación	1 Gobierno	1.6 Otros Servicios Generales	1.6.3 Servicios de Comunicación y Medios	Información oportuna de las actividades y acciones del Ayuntamiento.	12	12	282	282	3454	3454	\$ 114,170.95	\$ 114,170.95	\$ 144,662.56	\$ 144,662.56	\$ 144,662.56	\$ 144,662.56	\$ 144,662.56	100.00	100.00	100.00	100.00	100.00	100.00	100.00	100.00	100.00	100.00	100.00	100.00		
División de Comunicación Social	CM03	1 Gasto Corriente	Ramo 25 Gasto Corriente	E. Prestación de Servicios Públicos	Contribución de la política de comunicación social de la Administración Pública Federal y la vinculación con los medios de comunicación	1 Gobierno	1.6 Otros Servicios Generales	1.6.3 Servicios de Comunicación y Medios	Elaboración de contenidos y notas informativas a los sectores y dependencias del Gobierno Municipal.	12	12	282	282	3454	3454	\$ 114,170.95	\$ 114,170.95	\$ 142,204.42	\$ 142,204.42	\$ 142,204.42	\$ 142,204.42	\$ 142,204.42	100.00	100.00	100.00	100.00	100.00	100.00	100.00	100.00	100.00	100.00	100.00	100.00	100.00	
División de Comunicación Social	CM03	1 Gasto Corriente	Ramo 25 Gasto Corriente	E. Prestación de Servicios Públicos	Contribución de la política de comunicación social de la Administración Pública Federal y la vinculación con los medios de comunicación	1 Gobierno	1.6 Otros Servicios Generales	1.6.3 Servicios de Comunicación y Medios	Transmisiones en vivo a días lunes y miércoles.	12	12	282	282	3454	3454	\$ 114,170.95	\$ 114,170.95	\$ 117,204.41	\$ 117,204.41	\$ 117,204.41	\$ 117,204.41	\$ 117,204.41	100.00	100.00	100.00	100.00	100.00	100.00	100.00	100.00	100.00	100.00	100.00	100.00	100.00	
División de Comunicación Social	CM03	1 Gasto Corriente	Ramo 25 Gasto Corriente	E. Prestación de Servicios Públicos	Contribución de la política de comunicación social de la Administración Pública Federal y la vinculación con los medios de comunicación	1 Gobierno	1.6 Otros Servicios Generales	1.6.3 Servicios de Comunicación y Medios	Asesoría en el uso y manejo de la página de campaña en internet y redes sociales.	24	24	282	282	5889	5889	\$ 114,170.95	\$ 114,170.95	\$ 117,204.41	\$ 117,204.41	\$ 117,204.41	\$ 117,204.41	\$ 117,204.41	100.00	100.00	100.00	100.00	100.00	100.00	100.00	100.00	100.00	100.00	100.00	100.00	100.00	
Sindicatura	SN04	1 Gasto Corriente	Ramo 28 Gasto Corriente	6	Administración de apoyo administrativo	1 Gobierno	1.2 Coordinación de la Política de Gobierno	1.2.3 Asesoría Jurídica	Asesoría en el desarrollo de los procesos de licitación pública.	72	72	282	282	3454	3454	\$ 281,228.82	\$ 281,228.82	\$ 281,228.82	\$ 281,228.82	\$ 281,228.82	\$ 281,228.82	\$ 281,228.82	100.00	100.00	100.00	100.00	100.00	100.00	100.00	100.00	100.00	100.00	100.00	100.00	100.00	
Sindicatura	SN04	1 Gasto Corriente	Ramo 28 Gasto Corriente	E. Prestación de Servicios Públicos	Administración de apoyo administrativo	1 Gobierno	1.2 Coordinación de la Política de Gobierno	1.2.3 Asesoría Jurídica	Realización de diligencias para el otorgamiento de licitaciones públicas.	120	120	282	282	3454	3454	\$ 281,228.82	\$ 281,228.82	\$ 2,712,155.58	\$ 2,712,155.58	\$ 2,712,155.58	\$ 2,712,155.58	\$ 2,712,155.58	100.00	100.00	100.00	100.00	100.00	100.00	100.00	100.00	100.00	100.00	100.00	100.00	100.00	100.00


 Titular de Órgano de Control Interno
 Lic. Victor Hugo Juárez Linares


 Tesorero Municipal
 C.P. Hugo Alberto Martínez Mujica


 Presidente Municipal
 C.P. Serafin Hernández Landa



H. AYUNTAMIENTO MUNICIPAL CONSTITUCIONAL GRAL. HELIODORO CASTILLO, GRO.
 Periodo 2018-2021
CONTRALORIA INTERNA



H. AYUNTAMIENTO MUNICIPAL CONSTITUCIONAL GRAL. HELIODORO CASTILLO, GRO.
 Periodo 2018-2021
TESORERIA



H. AYUNTAMIENTO MUNICIPAL CONSTITUCIONAL GRAL. HELIODORO CASTILLO, GRO.
 Periodo 2018-2021
PRESIDENCIA


ENTE PUBLICO: MUNICIPIO DE HELIODORO CASTILLO GUERRERO


INDICADOR INSTANCIA TECNICA DE EVALUACION AL DESEMPEÑO


RESUMEN EJECUTIVO DE LOS PRINCIPALES HALLAZGOS Y RECOMENDACIONES, REPORTE ANUAL DE EVALUACIONES REALIZADAS DE LOS FONDOS, PROGRAMAS Y PROYECTOS MUNICIPALES AUTORIZADOS PERIODO:

PERIODO: DEL 01 DE ENERO AL 31 DE DICIEMBRE DEL 2019

CLASIF. ADMINISTRATIVA	USO	CLASIF. ECONOMICA (TIPO DE BIEN)	FONDO O RAMO	CLASIF. PROGRAMATICA	PROGRAMA PRESUPUESTAL O PPT	CLASIF. FISCAL (FISCALIDAD)	CLASIF. FUNCIONAL (FUNCION)	CLASIF. SUB-FUNCIONAL (SUB-FUNCION)	ACCIONES DE EJECUCION INSTRUMENTALES	RENTAS PERSONAL	RENTAS MATERIALES	EGRESOS PROGRAMADOS	EGRESOS EJECUTADOS	EMPEÑO ANUAL PROGRAMADO	TOTAL EMPEÑO ANUAL	RECURSOS ASIGNADOS	RECURSOS EJECUTADOS	RECURSOS DISPONIBLES	RECURSOS OBLIGADOS	RECURSOS COMPROMETIDOS	RECURSOS PAGADOS	% AVANCE FISCAL EFECTIVO	% AVANCE FISCAL CALENDARIAL	% AVANCE FISCAL ECONOMICO	RECURSOS PPL EJECUTADOS	RECURSOS PPL PROGRAMADOS	INDICADOR		
01010101	0104	1 Gasto Corriente	Ramo 25 Gasto Corriente	E. Prestación de Servicios Públicos	Actividades de apoyo administrativo	1 Gobierno	1.3 Coordinación de la Política de Gobierno	1.3.3 Asesoría Jurídica	Seguimiento y control de acciones municipales	12	12	262	262	34554	34554	\$ 261,018.94	\$ 337,473.78	\$ 337,473.78	\$ 337,473.78	\$ 337,473.78	\$ 337,473.78	100.00	100.00	100.00	100.00	100.00	Porcentaje de seguimiento y control patronal	Numero de acciones de seguimiento de patronal realizadas/Numero de acciones de seguimiento*100	Cuadros
01010101	0104	1 Gasto Corriente	Ramo 25 Gasto Corriente	E. Prestación de Servicios Públicos	Actividades de apoyo administrativo	1 Gobierno	1.3 Coordinación de la Política de Gobierno	1.3.3 Asesoría Jurídica	Participación en los acuerdos de Cabildo	12	12	262	262	34554	34554	\$ 261,328.64	\$ 384,844.07	\$ 384,844.07	\$ 384,844.07	\$ 384,844.07	\$ 384,844.07	100.00	100.00	100.00	100.00	100.00	Porcentaje de participaciones de acuerdos de cabildo	Numero de participaciones realizadas/Numero de acuerdos de cabildo*100	Cuadros
01010101	0104	1 Gasto Corriente	Ramo 25 Gasto Corriente	E. Prestación de Servicios Públicos	Planificación estratégica del país	1 Gobierno	1.3 Coordinación de la Política de Gobierno	1.3.7 Población	Asistencia en las acciones de cabildo municipal	12	12	262	262	34554	34554	\$ 101,692.23	\$ 158,010.57	\$ 158,010.57	\$ 158,010.57	\$ 158,010.57	\$ 158,010.57	100.00	100.00	100.00	100.00	100.00	Porcentaje promedio de asistencia en los acuerdos de cabildo	Numero de participaciones realizadas/Numero de acuerdos de cabildo*100	Cuadros
01010101	0104	1 Gasto Corriente	Ramo 25 Gasto Corriente	E. Prestación de Servicios Públicos	Planificación estratégica del país	1 Gobierno	1.3 Coordinación de la Política de Gobierno	1.3.7 Población	Visión de futuro de las acciones de los otros	12	12	262	262	34554	34554	\$ 112,892.23	\$ 157,994.36	\$ 157,994.36	\$ 157,994.36	\$ 157,994.36	\$ 157,994.36	100.00	100.00	100.00	100.00	100.00	Porcentaje de visión de futuro de otros	Numero de visiones realizadas/Numero de otros programas*100	Cuadros
01010101	0104	1 Gasto Corriente	Ramo 25 Gasto Corriente	E. Prestación de Servicios Públicos	Planificación estratégica del país	1 Gobierno	1.3 Coordinación de la Política de Gobierno	1.3.7 Población	Quince de reuniones y visitas de apoyo a los municipios	12	12	262	262	34554	34554	\$ 108,892.24	\$ 151,094.33	\$ 151,094.33	\$ 151,094.33	\$ 151,094.33	\$ 151,094.33	100.00	100.00	100.00	100.00	100.00	Porcentaje de quince de reuniones y visitas de apoyo a los municipios	Numero de quince de reuniones y visitas de apoyo a los municipios*100	Cuadros
01010101	0104	1 Gasto Corriente	Ramo 25 Gasto Corriente	E. Prestación de Servicios Públicos	Política y servicios migratorios	1 Gobierno	1.3 Coordinación de la Política de Gobierno	1.3.7 Población	Seguimiento de los programas de Extranjería y Migración en los acuerdos de cabildo	12	12	262	262	34554	34554	\$ 125,825.81	\$ 125,841.82	\$ 125,841.82	\$ 125,841.82	\$ 125,841.82	\$ 125,841.82	100.00	100.00	100.00	100.00	100.00	Porcentaje de seguimiento de los programas de Extranjería y Migración en los acuerdos de cabildo	Numero de seguimientos realizados/Numero de acuerdos de cabildo*100	Cuadros
01010101	0104	1 Gasto Corriente	Ramo 25 Gasto Corriente	E. Prestación de Servicios Públicos	Política y servicios migratorios	1 Gobierno	1.3 Coordinación de la Política de Gobierno	1.3.7 Población	Visita a las escuelas en el extranjero para conocer las necesidades y educación que reciben los alumnos de las escuelas	24	24	360	360	5600	5600	\$ 105,015.81	\$ 127,846.52	\$ 127,846.52	\$ 127,846.52	\$ 127,846.52	\$ 127,846.52	100.00	100.00	100.00	100.00	100.00	Porcentaje de visita a las escuelas en el extranjero para conocer las necesidades y educación que reciben los alumnos de las escuelas	Numero de visitas realizadas/Numero de escuelas*100	Cuadros
01010101	0104	1 Gasto Corriente	Ramo 25 Gasto Corriente	E. Prestación de Servicios Públicos	Política y servicios migratorios	1 Gobierno	1.3 Coordinación de la Política de Gobierno	1.3.7 Población	Apoyo en materia de educación a los alumnos con discapacidad en escuelas de nivel básico	12	12	262	262	34554	34554	\$ 125,825.82	\$ 125,818.52	\$ 125,818.52	\$ 125,818.52	\$ 125,818.52	\$ 125,818.52	100.00	100.00	100.00	100.00	100.00	Porcentaje de apoyo en materia de educación a los alumnos con discapacidad en escuelas de nivel básico	Numero de apoyos realizados/Numero de escuelas*100	Cuadros


Titular de Órgano de Control Interno
 C.P. Victor Hugo Juárez Linares


Tesorero Municipal
 C.P. Hugo Alberto Martínez Mujica


Presidente Municipal
 C.P. Serafín Hernández Landa


H. AYUNTAMIENTO MUNICIPAL CONSTITUCIONAL GRAL. HELIODORO CASTILLO, GRO.
 Periodo 2018-2021
CONTRALORIA INTERNA


H. AYUNTAMIENTO MUNICIPAL CONSTITUCIONAL GRAL. HELIODORO CASTILLO, GRO.
 Periodo 2018-2021
TESORERIA


H. AYUNTAMIENTO MUNICIPAL CONSTITUCIONAL GRAL. HELIODORO CASTILLO, GRO.
 Periodo 2018-2021
PRESIDENCIA

ENTE PUBLICO: MUNICIPIO DE HELIODORO CASTILLO GUERRERO

INDICADOR/SITUAÇÃO TÉCNICA DE AVALIAÇÃO AO DESEMPENHO

RESUMEN EJECUTIVO DE LOS PRINCIPALES HALLAZGOS Y RECOMENDACIONES, REPORTE ANUAL DE EVALUACIONES REALIZADAS DE LOS FONDOS, PROGRAMAS Y PROYECTOS MUNICIPALES AUTORIZADOS PERIODO:

PERIODO: DEL 01 DE ENERO AL 31 DE DICIEMBRE DEL 2019

CLASIF. ADMINISTRATIVA	USO	CLASIF. ECONOMICA (CÓDIGO DE GASTO)	PERIODO O EJERCICIO	CLASIF. PROGRAMATICA	PROGRAMAS PRESUPUESTARIOS O P/P	CLASIF. FUNCIONAL (FUNDAS)	CLASIF. FUNCIONAL (FUNCION)	CLASIF. FUNCIONAL (SUBFUNCION)	ACCIONES Y/O ACTIVIDADES INSTITUCIONALES	METAS PROGRAMADAS	METAS REALIZADAS	CAL. PROGRAMADAS	CAL. REALIZADAS	RECURSOS APROBADOS	TOTAL GASTOS ANOS	COMPROBADO EJERCICION	RENTAS RECORRIDAS	RENTAS RECORRIDAS	RENTAS RECORRIDAS	RENTAS RECORRIDAS	RENTAS RECORRIDAS	RENTAS RECORRIDAS	% AVANCE FÍSICO - EFECTIVA	% AVANCE FÍSICO - CALIDAD	% AVANCE FÍSICO - CANTIDAD	INDICADOR DEL RESULTADO	FORMULA DEL RESULTADO	TIPICIDAD DEL RESULTADO
Reporte de Desarrollo Rural	REG21	1 Gasto Corriente	Ramo 25 Gasto Corriente	E. Prestación de Servicios Públicos	Política y servicios municipales	1 Gobierno	1.1 Coordinación de la Política de Gobierno	1.2.7 Prestación	Realización de programas de asistencia social	12	12	292	292	34554	34554	\$ 377,472.04	\$ 349,437.63	\$ 378,454.50	\$ 378,454.50	\$ 378,454.50	\$ 378,454.50	\$ 378,454.50	100.00	100.00	100.00	Porcentaje de programas de asistencia social	$\frac{\text{Programa de asistencia social}}{\text{Programa de asistencia social}} \times 100$	Gestión
Reporte de Atención al Migrante y Empleo	REG22	1 Gasto Corriente	Ramo 25 Gasto Corriente	E. Prestación de Servicios Públicos	Política y servicios municipales	1 Gobierno	1.3. Coordinación de la Política de Gobierno	1.2.7 Prestación	Módulo para atención al migrante en el municipio	12	12	741	741	3550	3550	\$ 84,399.21	\$ 101,522.75	\$ 97,801.78	\$ 97,802.73	\$ 97,802.73	\$ 97,802.73	\$ 97,802.73	100.00	100.00	100.00	Porcentaje de atención al migrante en el municipio	$\frac{\text{Módulo de atención al migrante}}{\text{Programa de atención al migrante}} \times 100$	Gestión
Reporte de Atención al Migrante y Empleo	REG23	1 Gasto Corriente	Ramo 25 Gasto Corriente	E. Prestación de Servicios Públicos	Política y servicios municipales	1 Gobierno	1.1 Coordinación de la Política de Gobierno	1.2.7 Prestación	Actualización de registros en el municipio	12	12	292	292	4001	4001	\$ 84,399.21	\$ 84,399.79	\$ 84,399.78	\$ 84,399.78	\$ 84,399.78	\$ 84,399.78	\$ 84,399.78	100.00	100.00	100.00	Porcentaje de actualización de registros en el municipio	$\frac{\text{Número de registros actualizados}}{\text{Número de registros a actualizar}} \times 100$	Gestión
Reporte de Atención al Migrante y Empleo	REG24	1 Gasto Corriente	Ramo 25 Gasto Corriente	E. Prestación de Servicios Públicos	Política y servicios municipales	1 Gobierno	1.2 Coordinación de la Política de Gobierno	1.2.7 Prestación	Empresas participantes para subcontratar y ponerlas en el municipio	12	12	292	292	850	850	\$ 84,399.21	\$ 84,399.55	\$ 84,399.55	\$ 84,399.55	\$ 84,399.55	\$ 84,399.55	\$ 84,399.55	100.00	100.00	100.00	Porcentaje de empresas que subcontratar	$\frac{\text{Número de empresas que subcontratar}}{\text{Número de empresas a subcontratar}} \times 100$	Gestión
Reporte de Atención al Migrante y Empleo	REG25	1 Gasto Corriente	Ramo 25 Gasto Corriente	E. Prestación de Servicios Públicos	Política y servicios municipales	1 Gobierno	1.2 Coordinación de la Política de Gobierno	1.2.7 Prestación	Número de vacantes registradas	12	12	701	701	850	850	\$ 84,399.21	\$ 84,399.55	\$ 84,399.55	\$ 84,399.55	\$ 84,399.55	\$ 84,399.55	\$ 84,399.55	100.00	100.00	100.00	Porcentaje de vacantes registradas en el municipio	$\frac{\text{Número de vacantes registradas}}{\text{Número de vacantes a registrar}} \times 100$	Gestión
Reporte de Participación Social de la Mujer	REG26	1 Gasto Corriente	Ramo 23 Gasto Corriente	E. Prestación de Servicios Públicos	Política y servicios municipales	1 Gobierno	1.3 Coordinación de la Política de Gobierno	1.2.7 Prestación	Atención a los demandantes de servicios en el municipio	12	12	193	193	17353	17353	\$ 187,729.42	\$ 187,729.42	\$ 187,729.42	\$ 187,729.42	\$ 187,729.42	\$ 187,729.42	\$ 187,729.42	100.00	100.00	100.00	Porcentaje de atención a los demandantes de servicios	$\frac{\text{Número de atención a los demandantes de servicios}}{\text{Número de demandantes de servicios}} \times 100$	Gestión
Reporte de Participación Social de la Mujer	REG27	1 Gasto Corriente	Ramo 23 Gasto Corriente	E. Prestación de Servicios Públicos	Política y servicios municipales	1 Gobierno	1.1 Coordinación de la Política de Gobierno	1.2.7 Prestación	Conferencias sobre temas de atención de servicios en el municipio	12	12	292	292	17353	17353	\$ 187,729.42	\$ 187,729.42	\$ 187,729.42	\$ 187,729.42	\$ 187,729.42	\$ 187,729.42	\$ 187,729.42	100.00	100.00	100.00	Porcentaje de conferencias de servicios en el municipio	$\frac{\text{Número de conferencias de servicios en el municipio}}{\text{Número de conferencias a realizar}} \times 100$	Gestión
Reporte de Seguridad Pública y Empleo	REG28	1 Gasto Corriente	Ramo 23 Gasto Corriente	E. Prestación de Servicios Públicos	Política y servicios municipales	1 Gobierno	1.3 Coordinación de la Política de Gobierno	1.2.7 Prestación	Informe al presidente municipal de la institución en caso de operativos	12	12	292	292	34554	34554	\$ 125,915.81	\$ 125,915.82	\$ 125,915.82	\$ 125,915.82	\$ 125,915.82	\$ 125,915.82	\$ 125,915.82	100.00	100.00	100.00	Porcentaje de informe al presidente municipal	$\frac{\text{Informe al presidente municipal}}{\text{Número de informes a presentar}} \times 100$	Gestión

Autorizo
 Titular del Organismo de Control Interno
 Lic. Víctor Hugo Juárez Linares

Elaboró
 Tesorero Municipal
 C.P. Hugo Alberto Martínez Mujica

Autorizo
 Presidente Municipal
 C.P. Serafín Hernández Landa



H. AYUNTAMIENTO MUNICIPAL CONSTITUCIONAL GRAL. HELIODORO CASTILLO, GRO. Periodo 2018-2021 CONTRALORIA INTERNA



H. AYUNTAMIENTO MUNICIPAL CONSTITUCIONAL GRAL. HELIODORO CASTILLO, GRO. Periodo 2018-2021 TESORERIA



H. AYUNTAMIENTO MUNICIPAL CONSTITUCIONAL GRAL. HELIODORO CASTILLO, GRO. PRESIDENCIA Periodo 2018-2021

ENTE PUBLICO: MUNICIPIO DE HELIODORO CASTILLO GUERRERO

INDICADOR SITUACION TECNICA DE EVALUACION AL DESEMPEÑO

RESUMEN EJECUTIVO DE LOS PRINCIPALES HALLAZGOS Y RECOMENDACIONES, REPORTE ANUAL DE EVALUACIONES REALIZADAS DE LOS FONDOS, PROGRAMAS Y PROYECTOS MUNICIPALES AUTORIZADOS PERIODO:

PERIODO: DEL 01 DE ENERO AL 31 DE DICIEMBRE DEL 2018.

CLASIF. ADMINISTRATIVA	COD	CLASIF. ECONOMICA (DPS DE USCT)	PERIODO	CLASIF. PROGRAMATICA	PROGRAMA PRESUPUESTARIO (PP)	CLASIF. FUNCIONAL (PRALIDAD)	CLASIF. FUNCIONAL (FUNCION)	CLASIF. FUNCIONAL (SUBFUNCION)	ACCIONES Y/O ACTIVIDADES INSTITUCIONALES	RETA PROYECTADA	RETA REALIZADA	DIAS PROYECTADOS	DIAS REALIZADOS	RECURSOS ASIGNADOS	RECURSOS EJECUTADOS	RECURSOS COMPROMETIDOS	RECURSOS CANCELADOS	RECURSOS EJECUTADOS PARRA	% AVANCE FOLIO - EFICACIA	% AVANCE FOLIO - EFICACIA	% AVANCE FOLIO - CALIDAD	% AVANCE FOLIO - CALIDAD	INDICADOR DEL RESULTADO	INDICADOR DEL RESULTADO	TIPO DE RESULTADO	
Regiduría de Seguridad Pública y Ecología	REG01	1 Cuido Comarca	Ramo 22 Cuidado Comarca	E. Prestación de Servicios Públicos	Política y servicios migratorios	1 Gobierno	1.3 Coordinación de la Política de Gobierno	1.3.7 Policía	Programa de manejo de la zona en el municipio.	12	12	292	292	34554	34554	\$ 125,818.52	\$ 125,818.52	\$ 125,818.52	\$ 125,818.52	100.00	100.00	100.00	100.00	Porcentaje de tareas realizadas	Porcentaje de tareas realizadas	Objetivo
Regiduría de Seguridad Pública y Ecología	REG01	1 Cuido Comarca	Ramo 22 Cuidado Comarca	E. Prestación de Servicios Públicos	Política y servicios migratorios	1 Gobierno	1.3 Coordinación de la Política de Gobierno	1.3.7 Policía	Desarrollo de eventos ecoturísticos.	12	12	292	292	34554	34554	\$ 125,818.52	\$ 125,818.52	\$ 125,818.52	\$ 125,818.52	100.00	100.00	100.00	100.00	Porcentaje de eventos ecoturísticos realizados	Porcentaje de eventos ecoturísticos realizados	Objetivo
Regiduría de Comercio y Abasto	REG01	1 Cuido Comarca	Ramo 22 Cuidado Comarca	E. Prestación de Servicios Públicos	Política y servicios migratorios	1 Gobierno	1.3 Coordinación de la Política de Gobierno	1.3.7 Policía	Supervisar la aplicación del Reglamento en cuanto a verederos en el pueblo.	12	12	292	292	34554	34554	\$ 158,739.43	\$ 158,739.43	\$ 158,739.43	\$ 158,739.43	100.00	100.00	100.00	100.00	Porcentaje de aplicación del reglamento de los verederos en el pueblo.	Porcentaje de aplicación del reglamento de los verederos en el pueblo.	Objetivo
Regiduría de Comercio y Abasto	REG01	1 Cuido Comarca	Ramo 22 Cuidado Comarca	E. Prestación de Servicios Públicos	Política y servicios migratorios	1 Gobierno	1.3 Coordinación de la Política de Gobierno	1.3.7 Policía	Ejecución de un informe de honorarios cobrados.	12	12	292	292	34554	34554	\$ 158,739.43	\$ 158,739.43	\$ 158,739.43	\$ 158,739.43	100.00	100.00	100.00	100.00	Porcentaje de ejecución de honorarios cobrados.	Porcentaje de ejecución de honorarios cobrados.	Objetivo
Proyector de Salud Pública y Atención Social	REG01	1 Cuido Comarca	Ramo 22 Cuidado Comarca	E. Prestación de Servicios Públicos	Política y servicios migratorios	1 Gobierno	1.3 Coordinación de la Política de Gobierno	1.3.7 Policía	Completado de informe en los casos de atención a personas con discapacidad.	12	12	292	292	34554	34554	\$ 378,580.82	\$ 378,580.82	\$ 378,580.82	\$ 378,580.82	100.00	100.00	100.00	92.00	Porcentaje de informe en atención a personas con discapacidad.	Porcentaje de informe en atención a personas con discapacidad.	Objetivo
Secretaría General	SEG01	1 Cuido Comarca	Ramo 22 Cuidado Comarca	E. Prestación de Servicios Públicos	Actividades de apoyo administrativo	1 Gobierno	1.3 Coordinación de la Política de Gobierno	1.3.2 Política Interior	Organización de las sesiones de Cabildo.	17	17	292	292	34554	34554	\$ 142,056.24	\$ 142,056.24	\$ 142,056.24	\$ 142,056.24	100.00	100.00	100.00	100.00	Porcentaje de sesiones de cabildo.	Porcentaje de sesiones de cabildo.	Objetivo
Secretaría General	SEG01	1 Cuido Comarca	Ramo 22 Cuidado Comarca	E. Prestación de Servicios Públicos	Actividades de apoyo administrativo	1 Gobierno	1.3 Coordinación de la Política de Gobierno	1.3.2 Política Interior	Seguimiento económico a los Acuerdos de Cabildo.	17	17	292	292	34554	34554	\$ 142,056.24	\$ 142,056.24	\$ 142,056.24	\$ 142,056.24	100.00	100.00	100.00	100.00	Porcentaje de seguimiento a los acuerdos de cabildo.	Porcentaje de seguimiento a los acuerdos de cabildo.	Objetivo
Secretaría General	SEG01	1 Cuido Comarca	Ramo 22 Cuidado Comarca	E. Prestación de Servicios Públicos	Actividades de apoyo administrativo	1 Gobierno	1.3 Coordinación de la Política de Gobierno	1.3.2 Política Interior	Presentación al cabildo de los reglamentos que se requieren actualizar.	12	12	292	292	34554	34554	\$ 142,056.24	\$ 142,056.24	\$ 142,056.24	\$ 142,056.24	100.00	100.00	100.00	100.00	Porcentaje de reglamentos que se requieren actualizar.	Porcentaje de reglamentos que se requieren actualizar.	Objetivo

[Firma]
 Autorizó
 Titular de Organismo de Control Interno
 Lic. Víctor Manuel López Linares

[Firma]
 Elaboró
 Tesorero Municipal
 C.P. Hugo Alberto Martínez Mujica

[Firma]
 Autorizó
 Presidente Municipal
 C.P. Serafin Hernández Landa



H. AYUNTAMIENTO MUNICIPAL CONSTITUCIONAL GRAL. HELIODORO CASTILLO, GRO. Periodo 2018-2021 CONTRALORIA INTERNA



H. AYUNTAMIENTO MUNICIPAL CONSTITUCIONAL GRAL. HELIODORO CASTILLO, GRO. Periodo 2018-2021 TESORERIA



H. AYUNTAMIENTO MUNICIPAL CONSTITUCIONAL GRAL. HELIODORO CASTILLO, GRO. PRESIDENCIA Periodo 2018-2021

RESUMEN EJECUTIVO DE LOS PRINCIPALES HALLAZGOS Y RECOMENDACIONES, REPORTE ANUAL DE EVALUACIONES REALIZADAS DE LOS FONDOS, PROGRAMAS Y PROYECTOS MUNICIPALES AUTORIZADOS PERIODO:

PERIODO: DEL 01 DE ENERO AL 31 DE DICIEMBRE DEL 2019.

CLASIF. ADMINISTRATIVA	UNO	CLASIF. ECONOMICA (POO DE GASTO)	FONDO O RANGO	CLASIF. PROGRAMATICA	PROGRAMA PRESUPUESTARIO (PP)	CLASIF. PERSONAL (FONDAO)	CLASIF. FUNCIONAL (FUNCIONES)	CLASIF. SUBFUNCIONAL (SUBFUNCIONES)	ACCIONES O ACTIVIDADES RECOMENDADAS	METAS PRIORITARIAS	METAS REALIZADAS	EGRESOS PROGRAMADOS	EGRESOS EFECTUADOS	EGRESOS EJECUTADOS	EGRESOS LIQUIDADOS	EGRESOS CANCELADOS	EGRESOS PAGADOS	% AVANCE REL. EFECTUADO	% AVANCE REL. CANCELADO	% AVANCE REL. PAGADO	% AVANCE REL. LIQUIDADADO	INDICADOR DEL DESEMPEÑO	DESCRIPCION DEL DESEMPEÑO	TIPO DE OBSERVACION			
Unidad de Planeación	DPL13	1 Gasto Corriente	Rango 25 Gasto Corriente	E. Prestación de Servicios Públicos	Diálogo y colaboración de la policía de parte pública	1 Gobierno	1.5 Asuntos Financieros y Hacienda	1.5.2 Asuntos Fiscales	Organización a un mes de las actividades registradas en cada una del municipio	12	12	282	282	34554	34554	0	92 789 81	92 789 81	92 789 81	92 789 81	100.00	100.00	100.00	100.00	Porcentaje de las metas registradas en cada una municipal	Metas de metas administrativas establecidas en el presupuesto programado * 100	Cumplido
Unidad de Transparencia y Rendición de Cuentas	UTR16	1 Gasto Corriente	Rango 25 Gasto Corriente	E. Prestación de Servicios Públicos	Admisión de apoyo administrativo	2 Desarrollo Social	2.2 Vivienda y Servicios a la Comunidad	2.2.5 Servicios Comunitarios	Creación de planes de datos personales para cada una de las zonas del municipio	12	12	282	282	34554	34554	0	87 853 18	87 853 18	87 853 18	87 853 18	100.00	100.00	100.00	100.00	Porcentaje de metas registradas en cada una municipal	Tasa de áreas con índices de cumplimiento de datos personales de cada una de las zonas del municipio * 100	Cumplido
Unidad de Transparencia y Rendición de Cuentas	UTR16	1 Gasto Corriente	Rango 25 Gasto Corriente	E. Prestación de Servicios Públicos	Admisión de apoyo administrativo	2 Desarrollo Social	2.2 Vivienda y Servicios a la Comunidad	2.2.5 Servicios Comunitarios	Creación de planes de datos personales para cada una de las zonas del municipio	12	12	282	282	34554	34554	0	82 585 47	82 585 47	82 585 47	82 585 47	100.00	100.00	100.00	100.00	Porcentaje de metas registradas en cada una municipal	Tasa de verificación de datos personales de cada una de las zonas del municipio * 100	Cumplido
Unidad de Transparencia y Rendición de Cuentas	UTR16	1 Gasto Corriente	Rango 25 Gasto Corriente	E. Prestación de Servicios Públicos	Admisión de apoyo administrativo	2 Desarrollo Social	2.2 Vivienda y Servicios a la Comunidad	2.2.5 Servicios Comunitarios	Admisión de la página del municipio en la información pública	12	12	282	282	34554	34554	0	92 585 47	92 585 47	92 585 47	92 585 47	100.00	100.00	100.00	100.00	Porcentaje de metas registradas en cada una municipal	Índice actualizado de la página web del municipio * 100	Cumplido
Unidad de Transparencia y Rendición de Cuentas	UTR16	1 Gasto Corriente	Rango 25 Gasto Corriente	E. Prestación de Servicios Públicos	Admisión de apoyo administrativo	2 Desarrollo Social	2.1 Asuntos Financieros y Hacienda	2.1.5 Servicios Comunitarios	Contribuciones en materia de transparencia	5	5	188	188	225	225	0	92 585 47	92 585 47	92 585 47	92 585 47	100.00	100.00	100.00	100.00	Porcentaje de metas registradas en cada una municipal	Índice actualizado de la página web del municipio * 100	Cumplido
Tesorería Municipal	TES11	1 Gasto Corriente	Rango 25 Gasto Corriente	E. Prestación de Servicios Públicos	Administración de inversiones y valores federales	1 Gobierno	1.5 Asuntos Financieros y Hacienda	1.5.2 Asuntos Fiscales	Realización de la totalidad de los proyectos de presupuesto de ingresos, y de ingresos que corresponden al Ayuntamiento	12	12	282	282	34554	34554	0	431 138 06	431 138 06	431 138 06	431 138 06	100.00	100.00	100.00	93.05	Porcentaje de ejecución de los presupuestos programados * 100	Metas de presupuestos comprometidos programados * 100	Cumplido
Tesorería Municipal	TES11	1 Gasto Corriente	Rango 25 Gasto Corriente	E. Prestación de Servicios Públicos	Administración de inversiones y valores federales	1 Gobierno	1.5 Asuntos Financieros y Hacienda	1.5.2 Asuntos Fiscales	Realización de los gastos de los ingresos propios, donaciones, contribuciones y a la ciudadanía	4	4	218	218	34554	34554	0	418 178 08	418 178 08	418 178 08	418 178 08	100.00	100.00	100.00	90.28	Porcentaje de ejecución de los presupuestos programados * 100	Equipos de inversión registrados / Equipos de inversión comprometidos * 100	Cumplido
Tesorería Municipal	TES11	1 Gasto Corriente	Rango 25 Gasto Corriente	E. Prestación de Servicios Públicos	Administración de inversiones y valores federales	1 Gobierno	1.5 Asuntos Financieros y Hacienda	1.5.2 Asuntos Fiscales	Realización de los gastos de los ingresos federales y estatales ante las entidades correspondientes	24	24	282	282	34554	34554	0	428 178 08	428 178 08	428 178 08	428 178 08	100.00	100.00	100.00	93.40	Porcentaje de metas registradas en cada una municipal	Metas de metas administrativas establecidas en el presupuesto programado * 100	Cumplido

Autorizo
 Titular del Organismo de Control Interno
 Lic. Victor Hugo Juárez Linares

Elaboró
 Tesorero Municipal
 C.P. Hugo Alberto Martínez Mujica

Autorizo
 Presidente Municipal
 C.P. Serafin Hernández Landa



H. AYUNTAMIENTO MUNICIPAL CONSTITUCIONAL GRAL. HELIODORO CASTILLO, GRO. Periodo 2018-2021 CONTRALORÍA INTERNA



H. AYUNTAMIENTO MUNICIPAL CONSTITUCIONAL GRAL. HELIODORO CASTILLO, GRO. Periodo 2018-2021 TESORERÍA



H. AYUNTAMIENTO MUNICIPAL CONSTITUCIONAL GRAL. HELIODORO CASTILLO, GRO. Periodo 2018-2021 PRESIDENCIA

RESUMEN EJECUTIVO DE LOS PRINCIPALES HALLAZGOS Y RECOMENDACIONES, REPORTE ANUAL DE EVALUACIONES REALIZADAS DE LOS FONDOS, PROGRAMAS Y PROYECTOS MUNICIPALES AUTORIZADOS PERIODO:

PERIODO: DEL 01 DE ENERO AL 31 DE DICIEMBRE DEL 2019.

CLASIF. ADMINISTRATIVA	USO	CLASIF. ECONOMICA (PROG DE BIENESTAR)	FONDO O RAMO	CLASIF. PROGRAMATICA	PROGRAMA (PROYECTO O PPI)	CLASIF. FUNCIONAL (FVARIABLE)	CLASIF. FUNCIONAL (FUNCION)	CLASIF. FUNCIONAL (SUBFUNCION)	ACCIONES Y/O ACTIVIDADES INSTITUCIONALES	REVEN. PROGN. HACIAS	REVEN. REALIZADA	CORR. PROGN. HACIAS	CORR. REALIZADA	SERVICIOS PROGRAMADOS	TOTAL SERVICIOS ABRIDOS	REVEN. PROGN. ABRIDOS	REVEN. REALIZADA ABRIDOS	REVEN. PROGN. CANCELADOS	REVEN. REALIZADA CANCELADOS	REVEN. PROGN. EJECUTADOS	REVEN. REALIZADA EJECUTADOS	% AVANCE PROGN. - EJECUCION	% AVANCE REAL - EJECUCION	% AVANCE PROGN. - CANCELADO	% AVANCE REAL - CANCELADO	REVEN. PROGN. EJECUTADOS	REVEN. REALIZADA EJECUTADOS	TIPO DE OBSERVACION
Tercera Municipal	TE311	1 Gasto Corriente	Ramo 23 Gasto Corriente	E. Prestación de Servicios Públicos	Administración de los recursos y valores federales	1 Gobierno	1.5 Asuntos Fiscales y Hacendarios	1.1.1 Asuntos Hacendarios	Empleo de recursos humanos y pagos al personal del H. Ayuntamiento.	24	24	202	202	34914	34914	\$ 420,170.00	\$ 516,293.10	\$ 516,293.10	\$ 516,293.10	\$ 516,293.10	\$ 516,293.10	100.00	100.00	100.00	100.00	516,293.10	516,293.10	Existencia de saldos en cuentas de nómina
Tercera Municipal	TE311	1 Gasto Corriente	Ramo 23 Gasto Corriente	E. Prestación de Servicios Públicos	Administración de los recursos y valores federales	1 Gobierno	1.5 Asuntos Fiscales y Hacendarios	1.1.1 Asuntos Hacendarios	Aplicación de ordenamientos presupuestales para control del egreso de recursos de ingresos propios	24	24	202	202	34554	34554	\$ 3,727,811.19	\$ 4,328,165.10	\$ 4,295,651.00	\$ 4,295,651.00	\$ 4,295,651.00	\$ 4,295,651.00	100.00	100.00	100.00	100.00	4,295,651.00	4,295,651.00	Existencia de saldos en cuentas de egresos por concepto de egresos
Registro Civil	REC11	1 Gasto Corriente	Ramo 23 Gasto Corriente	E. Prestación de Servicios Públicos	Actividades de apoyo administrativo	1 Gobierno	1.8 Otros Servicios Generales	1.8.1 Servicios Registrales, Administrativos y Patrocinarios	Ejecución de actos de gobierno en el municipio	6000	6000	202	202	34554	34554	\$ 123,676.83	\$ 309,501.41	\$ 319,898.54	\$ 319,898.54	\$ 319,898.54	\$ 319,898.54	100.00	100.00	100.00	100.00	319,898.54	319,898.54	Existencia de saldos en cuentas de egresos del municipio
Registro Civil	REC12	1 Gasto Corriente	Ramo 23 Gasto Corriente	E. Prestación de Servicios Públicos	Actividades de apoyo administrativo	1 Gobierno	1.8 Otros Servicios Generales	1.8.1 Servicios Registrales, Administrativos y Patrocinarios	Registros de matrimonio en el municipio	700	700	202	202	34554	34554	\$ 123,676.83	\$ 127,351.00	\$ 147,256.16	\$ 147,256.16	\$ 147,256.16	\$ 147,256.16	100.00	100.00	100.00	100.00	147,256.16	147,256.16	Existencia de saldos en cuentas de egresos de matrimonio
Registro Civil	REC13	1 Gasto Corriente	Ramo 23 Gasto Corriente	E. Prestación de Servicios Públicos	Actividades de apoyo administrativo	1 Gobierno	1.8 Otros Servicios Generales	1.8.1 Servicios Registrales, Administrativos y Patrocinarios	Ejecución de actos de gobierno en el municipio	240	240	101	202	34914	34554	\$ 121,526.34	\$ 127,350.27	\$ 147,256.16	\$ 147,256.16	\$ 147,256.16	\$ 147,256.16	100.00	100.00	100.00	100.00	147,256.16	147,256.16	Existencia de saldos en cuentas de egresos
Licencias	LIC13	1 Gasto Corriente	Ramo 23 Gasto Corriente	E. Prestación de Servicios Públicos	Actividades de apoyo administrativo	1 Gobierno	1.5 Asuntos Fiscales y Hacendarios	1.5.1 Asuntos Fiscales	Revisión y verificación de recibos de los ingresos y pólizas	12	12	101	101	31011	17201	\$ 56,810.71	\$ 101,564.11	\$ 101,564.11	\$ 101,564.11	\$ 101,564.11	\$ 101,564.11	100.00	100.00	100.00	100.00	101,564.11	101,564.11	Existencia de saldos en cuentas de egresos de licencias y permisos
Licencias	LIC14	1 Gasto Corriente	Ramo 23 Gasto Corriente	E. Prestación de Servicios Públicos	Actividades de apoyo administrativo	1 Gobierno	1.5 Asuntos Fiscales y Hacendarios	1.5.1 Asuntos Fiscales	Ejecución de actos de gobierno para cobro de impuestos y contribuciones para el desarrollo del municipio	1600	1600	202	202	17201	17201	\$ 66,810.71	\$ 137,068.57	\$ 137,068.57	\$ 137,068.57	\$ 137,068.57	\$ 137,068.57	100.00	100.00	100.00	100.00	137,068.57	137,068.57	Existencia de saldos en cuentas de egresos para cobro
Cartillas	CARD	1 Gasto Corriente	Ramo 23 Gasto Corriente	E. Prestación de Servicios Públicos	Actividades de apoyo administrativo	1 Gobierno	1.8 Otros Servicios Generales	1.8.1 Otros	Solicitudes de la Cartera de Servicios del H. Ayuntamiento	600	600	202	202	3500	3500	\$ 50,322.86	\$ 52,270.00	\$ 52,270.00	\$ 52,270.00	\$ 52,270.00	\$ 52,270.00	100.00	100.00	100.00	100.00	52,270.00	52,270.00	Existencia de saldos en cuentas de egresos

Autorizo
 Titular de Organismo de Control Interno
 Lic. Víctor Manuel Linares

Fabro
 Tesorero Municipal
 C.P. Hugo Alberto Martínez Mujica

Presidente Municipal
 C.P. Serafín Díaz Landa



H. AYUNTAMIENTO MUNICIPAL CONSTITUCIONAL GRAL. HELIODORO CASTILLO, GRO. Periodo 2018-2021 CONTRALORÍA INTERNA



H. AYUNTAMIENTO MUNICIPAL CONSTITUCIONAL GRAL. HELIODORO CASTILLO, GRO. Periodo 2018-2021 TESORERÍA



H. AYUNTAMIENTO MUNICIPAL CONSTITUCIONAL GRAL. HELIODORO CASTILLO, GRO. PRESIDENCIA Periodo 2018-2021

RESUMEN EJECUTIVO DE LOS PRINCIPALES HALLAZGOS Y RECOMENDACIONES, REPORTE ANUAL DE EVALUACIONES REALIZADAS DE LOS FONDOS, PROGRAMAS Y PROYECTOS MUNICIPALES AUTORIZADOS PERIODO:

PERIODO: DEL 01 DE ENERO AL 31 DE DICIEMBRE DEL 2019.

CLASIF. ADMINISTRATIVA	USO	CLASIF. ECONOMICA (TIPO DE GASTO)	FONDO O RAMO	CLASIF. PROGRAMATICA	PROGRAMA PRESUPUESTARIO (p/p)	CLASIF. FUNCIONAL (FINALIDAD)	CLASIF. FUNCIONAL (FUNCION)	CLASIF. FUNCIONAL (SUBFUNCION)	ACCIONES Y/O ACTIVIDADES INSTITUCIONALES	RETA PROGRAMADA	RETA REALIZADA	RETA PROGRAMADA	RETA REALIZADA	RETA PROGRAMADA	RETA REALIZADA	RETA PROGRAMADA	RETA REALIZADA	% AVANCE FÍSICO - EFECTIVO	% AVANCE FÍSICO - CALIDAD	% AVANCE FÍSICO - ECONOMIA	RENTABILIDAD DEL INVERSIÓN	RENTABILIDAD DEL INVERSIÓN	TIPO DE INVERSIÓN					
División De Obras Públicas	OB02	2 Gastos de Capital	Ramo 13 FASOM	E. Prestación de Servicios Públicos	Política de Desarrollo Urbano y Ordenamiento del Territorio	2 Desarrollo Social	2.2 Vivienda y Servicios a la Comunidad	2.2.2 Desarrollo Comunitario	Construcción de línea de red de energía eléctrica en la localidad de Minatitlán	1	1	61	61	61	61	2,150,000.00	2,150,717.77	2,952,117.77	2,001,117.77	2,952,717.77	2,033,717.77	100.00	100.00	100.00	100.00	Porcentaje de avance de obra	(Obra realizada/Obra programada)*100	Gratuito
División De Obras Públicas	OB02	2 Gastos de Capital	Ramo 13 FASOM	E. Prestación de Servicios Públicos	Política de Desarrollo Urbano y Ordenamiento del Territorio	2 Desarrollo Social	2.2 Vivienda y Servicios a la Comunidad	2.2.2 Desarrollo Comunitario	Construcción de pabellón de apoyo a la vivienda en la localidad de Minatitlán	71	71	24	24	64	64	1,450,000.00	1,447,649.73	1,441,349.73	1,447,649.73	1,447,649.73	1,441,349.73	100.00	100.00	100.00	100.00	Porcentaje de avance de obra	(Obra realizada/Obra programada)*100	Gratuito
División De Obras Públicas	OB02	2 Gastos de Capital	Ramo 13 FASOM	E. Prestación de Servicios Públicos	Política de Desarrollo Urbano y Ordenamiento del Territorio	2 Desarrollo Social	2.2 Vivienda y Servicios a la Comunidad	2.2.2 Desarrollo Comunitario	Construcción de cobertizo para programa de apoyo a la vivienda en la localidad de Tepetlapan	142	142	35	35	376	376	2,750,000.00	2,740,468.10	2,740,468.10	2,740,468.10	2,740,468.10	2,740,468.10	100.00	100.00	100.00	100.00	Porcentaje de avance de obra	(Obra realizada/Obra programada)*100	Gratuito
División De Obras Públicas	OB02	2 Gastos de Capital	Ramo 13 FASOM	E. Prestación de Servicios Públicos	Política de Desarrollo Urbano y Ordenamiento del Territorio	2 Desarrollo Social	2.2 Vivienda y Servicios a la Comunidad	2.2.2 Desarrollo Comunitario	Apoyo a la vivienda (Construcción de Comedor en la localidad de Zumpango	300	300	85	85	720	720	1,410,000.00	1,420,673.07	1,420,673.07	1,420,673.07	1,420,673.07	1,420,673.07	100.00	100.00	100.00	100.00	Porcentaje de avance de obra	(Obra realizada/Obra programada)*100	Gratuito
División De Obras Públicas	OB02	2 Gastos de Capital	Ramo 13 FASOM	E. Prestación de Servicios Públicos	Política de Desarrollo Urbano y Ordenamiento del Territorio	2 Desarrollo Social	2.2 Vivienda y Servicios a la Comunidad	2.2.2 Desarrollo Comunitario	Apoyo a la vivienda (Construcción de Comedor en la localidad de Los Reyes	410	410	85	85	1100	1100	1,250,000.00	1,250,221.02	1,250,221.02	1,250,221.02	1,250,221.02	1,250,221.02	100.00	100.00	100.00	100.00	Porcentaje de avance de obra	(Obra realizada/Obra programada)*100	Gratuito
División De Obras Públicas	OB02	2 Gastos de Capital	Ramo 13 FASOM	E. Prestación de Servicios Públicos	Política de Desarrollo Urbano y Ordenamiento del Territorio	2 Desarrollo Social	2.2 Vivienda y Servicios a la Comunidad	2.2.2 Desarrollo Comunitario	Construcción de escuela parvularia en la localidad de Tepetlapan	1	1	34	34	340	340	1,740,000.00	1,740,000.00	1,740,000.00	1,740,000.00	1,740,000.00	1,740,000.00	100.00	100.00	100.00	100.00	Porcentaje de avance de obra	(Obra realizada/Obra programada)*100	Gratuito
División De Obras Públicas	OB02	2 Gastos de Capital	Ramo 13 FASOM	E. Prestación de Servicios Públicos	Política de Desarrollo Urbano y Ordenamiento del Territorio	2 Desarrollo Social	2.2 Vivienda y Servicios a la Comunidad	2.2.2 Desarrollo Comunitario	Construcción de sala de actividades en la localidad de Los Reyes	1	1	34	34	162	162	585,000.00	585,000.00	585,000.00	585,000.00	585,000.00	585,000.00	100.00	100.00	100.00	100.00	Porcentaje de avance de obra	(Obra realizada/Obra programada)*100	Gratuito
División De Obras Públicas	OB02	2 Gastos de Capital	Ramo 13 FASOM	E. Prestación de Servicios Públicos	Política de Desarrollo Urbano y Ordenamiento del Territorio	2 Desarrollo Social	2.2 Vivienda y Servicios a la Comunidad	2.2.2 Desarrollo Comunitario	Construcción de cancha de fútbol en la localidad de Tepetlapan	1	1	30	30	250	250	1,560,000.00	1,564,876.19	1,564,876.19	1,564,876.19	1,564,876.19	1,564,876.19	100.00	100.00	100.00	100.00	Porcentaje de avance de obra	(Obra realizada/Obra programada)*100	Gratuito

[Firma]
 Titular de Organo de Control Interno
 Lic. Víctor Hugo Juárez Linares

[Firma]
 Elaboró
 Tesorero Municipal
 C.P. Hugo Alberto Martínez Mujica

[Firma]
 Autorizó
 Presidente Municipal
 C.P. Serafín Hernández Landa



H. AYUNTAMIENTO MUNICIPAL CONSTITUCIONAL GRAL. HELIODORO CASTILLO, GRO. Periodo 2018-2021 CONTRALORIA INTERNA



H. AYUNTAMIENTO MUNICIPAL CONSTITUCIONAL GRAL. HELIODORO CASTILLO, GRO. Periodo 2018-2021 TESORERIA



H. AYUNTAMIENTO MUNICIPAL CONSTITUCIONAL GRAL. HELIODORO CASTILLO, GRO. PRESIDENCIA Periodo 2018-2021

ENTE PUBLICO: MUNICIPIO DE HELIODORO CASTILLO QUERRERO

INDICADOR INSTANCIA TECNICA DE EVALUACION AL DESEMPEÑO

RESUMEN EJECUTIVO DE LOS PRINCIPALES HALLAZGOS Y RECOMENDACIONES, REPORTE ANUAL DE EVALUACIONES REALIZADAS DE LOS FONDOS, PROGRAMAS Y PROYECTOS MUNICIPALES AUTORIZADOS PERIODO:

PERIODO: DEL 01 DE ENERO AL 31 DE DICIEMBRE DEL 2021.

CLASIF. ADMINISTRATIVA	CLASIF. ECONOMICA (TIPO DE GASTO)	FONDO O RAMO	CLASIF. PROGRAMATICA	PROYECTO PRESUPUESTARIO (P)	CLASIF. FUNCIONAL (FINALIDAD)	CLASIF. FUNCIONAL (FUNCION)	CLASIF. FUNCIONAL (SUBFUNCION)	ACCIONES O ACTIVIDADES INSTITUCIONALES	BITES PROGRAMADAS	BITES REALIZADOS	DIAS PROGRAMADOS	DIAS UTILIZADOS	SENERGOS APROBADOS PROGRAMADOS	TOTAL SERVICIOS APROBADOS	RECURSOS APROBADOS	RECURSOS EJECUTADOS	RECURSOS COMPROMETIDOS	RECURSOS DEBERADOS	RECURSOS EJECUTADOS	RECURSOS PAGADOS	% AVANCE DEL EJERCICIO	% AVANCE DEL EJERCICIO	% AVANCE DEL EJERCICIO	% AVANCE DEL EJERCICIO	INDICADOR DEL DESEMPEÑO	FORMULA DEL DESEMPEÑO	TIPO DE OBSERVACION
02	02	2	02	02	2	22	22	22	1	1	22	22	72	72	\$ 417,929.90	\$ 417,929.24	\$ 417,929.24	\$ 417,929.24	\$ 417,929.24	\$ 417,929.24	100.00	100.00	100.00	100.00	Porcentaje de avance de obra	(Otra realizada/Otros programados)*100	Critico
02	02	2	02	02	2	22	22	22	1	1	22	22	87	87	\$ 582,000.00	\$ 582,000.00	\$ 582,000.00	\$ 582,000.00	\$ 582,000.00	\$ 582,000.00	100.00	100.00	100.00	100.00	Porcentaje de avance de obra	(Otra realizada/Otros programados)*100	Critico
02	02	2	02	02	2	22	22	22	1	1	35	38	76	76	\$ 1,000,000.00	\$ 1,000,000.00	\$ 1,000,000.00	\$ 1,000,000.00	\$ 1,000,000.00	\$ 1,000,000.00	100.00	100.00	100.00	100.00	Porcentaje de avance de obra	(Otra realizada/Otros programados)*100	Critico
02	02	2	02	02	2	22	22	22	1	1	48	48	242	242	\$ 1,558,162.36	\$ 1,558,162.36	\$ 1,558,162.36	\$ 1,558,162.36	\$ 1,558,162.36	\$ 1,558,162.36	100.00	100.00	100.00	100.00	Porcentaje de avance de obra	(Otra realizada/Otros programados)*100	Critico
02	02	2	02	02	2	22	22	22	1	1	48	48	523	523	\$ 1,500,000.00	\$ 1,500,000.00	\$ 1,500,000.00	\$ 1,500,000.00	\$ 1,500,000.00	\$ 1,500,000.00	100.00	100.00	100.00	100.00	Porcentaje de avance de obra	(Otra realizada/Otros programados)*100	Critico
02	02	2	02	02	2	22	22	22	1	1	48	48	27	27	\$ 1,200,000.00	\$ 1,200,000.00	\$ 1,200,000.00	\$ 1,200,000.00	\$ 1,200,000.00	\$ 1,200,000.00	100.00	100.00	100.00	100.00	Porcentaje de avance de obra	(Otra realizada/Otros programados)*100	Critico
02	02	2	02	02	2	22	22	22	1	1	48	48	514	514	\$ 600,000.00	\$ 600,000.00	\$ 600,000.00	\$ 600,000.00	\$ 600,000.00	\$ 600,000.00	100.00	100.00	100.00	100.00	Porcentaje de avance de obra	(Otra realizada/Otros programados)*100	Critico
02	02	2	02	02	2	22	22	22	1	1	22	22	289	289	\$ 582,000.00	\$ 582,000.00	\$ 582,000.00	\$ 582,000.00	\$ 582,000.00	\$ 582,000.00	100.00	100.00	100.00	100.00	Porcentaje de avance de obra	(Otra realizada/Otros programados)*100	Critico

[Firma]
Autorizo
 Titular del Organismo de Control Interno
 Lic. Victor Hugo Lopez Linares

[Firma]
Elaboró
 Tesorero Municipal
 C.P. Hugo Alberto Martinez Mujica

[Firma]
Aprobó
 Presidente Municipal
 C.P. Serafin Hernandez Landa



H. AYUNTAMIENTO MUNICIPAL CONSTITUCIONAL GRAL. HELIODORO CASTILLO, GRO. Periodo 2018-2021 CONTRALORIA INTERNA



H. AYUNTAMIENTO MUNICIPAL CONSTITUCIONAL GRAL. HELIODORO CASTILLO, GRO. Periodo 2018-2021 TESORERIA



H. AYUNTAMIENTO MUNICIPAL CONSTITUCIONAL GRAL. HELIODORO CASTILLO, GRO. PRESIDENCIA Periodo 2018-2021


ENTE PUBLICO: MUNICIPIO DE HELIODORO CASTILLO GUERRERO

INDICADOR: SINTAXIS TECNICA DE EVALUACION AL DESEMPEÑO


RESUMEN EJECUTIVO DE LOS PRINCIPALES HALLAZGOS Y RECOMENDACIONES, REPORTE ANUAL DE EVALUACIONES REALIZADAS DE LOS FONDOS, PROGRAMAS Y PROYECTOS MUNICIPALES AUTORIZADOS PERIODO:

PERIODO: DEL 01 DE ENERO AL 31 DE DICIEMBRE DEL 2019.

CLASIF. ADMINISTRATIVA	CLASIF. ECONOMICA (TIPO DE GASTO)	PERIODO FISCAL	CLASIF. PROGRAMATICA	PROGRAMA PRESUPUESTARIO (PPP)	CLASIF. FUNCIONAL (PRIORIDAD)	CLASIF. FUNCIONAL (FUNCION)	CLASIF. FUNCIONAL (SUBFUNCION)	ACCIONES Y/O ACTIVIDADES INSTITUCIONALES	UNIDADES PROGRAMATICAS	RECURSOS REALIZADOS	DIAS PROGRAMADOS	DIAS UTILIZADOS	SEMPRO APROBADO	TOTAL SEMEPRO APROBADO	AVANCE PORCENTAJE	EMPEÑO AUTOMATICO	REPROCESO COMPLETADO	EMPEÑO DEPENDIENTE	REPROCESO PENDIENTE	AVANCE PORCENTAJE	% AVANCE FOLIO - EFICIENCIA	% AVANCE FOLIO - CALIDAD	% AVANCE FOLIO - ECONOMIA	INDICADOR DEL DESEMPEÑO	FORMULA DEL INDICADOR	TIPO DE INDICADOR
0200	2	01	01	01	01	01	01	Construcción de instalaciones en el área de Módulos "Módulo Caden" en la localidad de Tlaxianguay	1	1	31	31	640	640	100	0	0	0	0	100	100	100	100	Porcentaje de avance de obra	(Obras realizadas/Obras programadas)*100	Calidad
0200	2	01	01	01	01	01	01	Construcción de 3 aulas, servicios, servicios y baños en la escuela "Escuela Secundaria "Teresa y Concepción" en la localidad de Tlaxianguay	1	1	31	31	229	229	100	0	0	0	0	100	100	100	100	Porcentaje de avance de obra	(Obras realizadas/Obras programadas)*100	Calidad
0200	2	01	01	01	01	01	01	Construcción de instalación en el área de rehabilitación de la escuela primaria "Módulo Zapatero" en la localidad de La Vuelta	1	1	30	30	507	507	100	0	0	0	0	100	100	100	100	Porcentaje de avance de obra	(Obras realizadas/Obras programadas)*100	Calidad
0200	2	01	01	01	01	01	01	Construcción de aula en preescolar "Módulo Zapatero" en la localidad de Tlaxianguay	1	1	21	21	540	540	100	0	0	0	0	100	100	100	100	Porcentaje de avance de obra	(Obras realizadas/Obras programadas)*100	Calidad
0200	2	01	01	01	01	01	01	Construcción de instalación en el área de rehabilitación de la escuela secundaria "Escuela General Francisco Castán" en la localidad de Los Ocosingo	1	1	30	30	244	244	100	0	0	0	0	100	100	100	100	Porcentaje de avance de obra	(Obras realizadas/Obras programadas)*100	Calidad
0200	2	01	01	01	01	01	01	Construcción de instalación en el área de rehabilitación de la escuela secundaria "Escuela General Francisco Castán" en la localidad de Tlaxianguay	1	1	30	30	576	576	100	0	0	0	0	100	100	100	100	Porcentaje de avance de obra	(Obras realizadas/Obras programadas)*100	Calidad
0200	2	01	01	01	01	01	01	Construcción de aula en preescolar "Módulo Zapatero" en la localidad de Tlaxianguay	1	1	29	29	228	228	100	0	0	0	0	100	100	100	100	Porcentaje de avance de obra	(Obras realizadas/Obras programadas)*100	Calidad
0200	2	01	01	01	01	01	01	Construcción de aula en preescolar "Módulo Zapatero" en la localidad de Tlaxianguay	1	1	33	33	364	364	100	0	0	0	0	100	100	100	100	Porcentaje de avance de obra	(Obras realizadas/Obras programadas)*100	Calidad


Titular de Órgano de Control Interno
 Lic. Victor Hugo Álvarez Linares


Tesorero Municipal
 C.P. Hugo Alberto Martínez Mujica


Presidente Municipal
 C.P. Serafín Hernández Landa


H. AYUNTAMIENTO MUNICIPAL CONSTITUCIONAL GRAL. HELIODORO CASTILLO, GRO.
 Periodo 2018-2021
CONTRALORIA INTERNA


H. AYUNTAMIENTO MUNICIPAL CONSTITUCIONAL GRAL. HELIODORO CASTILLO, GRO.
 Periodo 2018-2021
TESORERIA


H. AYUNTAMIENTO MUNICIPAL CONSTITUCIONAL GRAL. HELIODORO CASTILLO, GRO.
 Periodo 2018-2021
PRESIDENCIA

RESUMEN EJECUTIVO DE LOS PRINCIPALES HALLAZGOS Y RECOMENDACIONES, REPORTE ANUAL DE EVALUACIONES REALIZADAS DE LOS FONDOS, PROGRAMAS Y PROYECTOS MUNICIPALES AUTORIZADOS PERIODO:

PERIODO: DEL 01 DE ENERO AL 31 DE DICIEMBRE DEL 2019

CLASIF. ADMINISTRATIVA	UNO	CLASIF. ECONOMICA (TIPO DE GASTO)	PERIODO RAMO	CLASIF. PROGRAMATICA	PROGRAMA PRESUPUESTARIA (EPS)	CLASIF. FUNCIONAL (FINALIDAD)	CLASIF. FUNCIONAL (POSDIC)	CLASIF. FUNCIONAL (SUBPOSDIC)	ACCIONES Y/O ACTIVIDADES INSTITUCIONALES	RENTAS PROGRAMADAS	RENTAS REALIZADAS	OAS PROGRAMADOS	OAS REALIZADOS	SERVICIOS PROGRAMADOS	TOTAL SERVICIOS PAGOS	RESERVA APROBADA	RESERVA COMPROMETIDA	RESERVA DEVOLVIDA	RESERVA EJECUTADA	RESERVA PUBLICA	% AVANCE FOLIO - EFECTIVA	% AVANCE FOLIO - EFECTIVA	% AVANCE FOLIO - CLASIFICADO	% AVANCE FOLIO - ECONOMICO	INDICADOR DEL DESEMPEÑO	ENTREGA DEL RESULTADO	TIPO DE ENTREGA
Directorio De Obras Publicas	08001	2 Gastos de Capital	Ramo 33 FASOM	E. Prestación de Servicios Públicos	Política de Desarrollo Urbano y Ordenamiento del Territorio	2 Desarrollo Social	2.2 Vivienda y Servicios a la Comunidad	2.2.2 Desarrollo Comunitario	Contribución de factos en obra de inversión de mejoramiento de infraestructura de agua potable en la localidad de Los Hornos, Toluca en la localidad de La Olvera	1	1	21	21	99	99	0	0	1,564,878.19	1,564,878.19	1,564,878.19	100.00	100.00	100.00	100.00	Porcentaje de avance de obra	(Obra realizada/Obra programada)/100	Ómnibus
Directorio De Obras Publicas	08001	2 Gastos de Capital	Ramo 33 FASOM	E. Prestación de Servicios Públicos	Política de Desarrollo Urbano y Ordenamiento del Territorio	2 Desarrollo Social	2.2 Vivienda y Servicios a la Comunidad	2.2.2 Desarrollo Comunitario	Contribución de factos en obra de inversión de agua potable en la localidad de Los Hornos, Toluca en la localidad de Los Hornos	1	1	21	21	70	70	0	0	1,564,878.19	1,564,878.19	1,564,878.19	100.00	100.00	100.00	100.00	Porcentaje de avance de obra	(Obra realizada/Obra programada)/100	Ómnibus
Directorio De Obras Publicas	08001	2 Gastos de Capital	Ramo 33 FASOM	E. Prestación de Servicios Públicos	Política de Desarrollo Urbano y Ordenamiento del Territorio	2 Desarrollo Social	2.2 Vivienda y Servicios a la Comunidad	2.2.1 Desarrollo Comunitario	Contribución de factos en obra de inversión de agua potable en la localidad de San Mateo Atlix, Toluca en la localidad de San Mateo Atlix	1	1	21	21	231	231	0	0	1,564,878.19	1,564,878.19	1,564,878.19	100.00	100.00	100.00	100.00	Porcentaje de avance de obra	(Obra realizada/Obra programada)/100	Ómnibus
Directorio De Obras Publicas	08001	2 Gastos de Capital	Ramo 33 FASOM	E. Prestación de Servicios Públicos	Política de Desarrollo Urbano y Ordenamiento del Territorio	2 Desarrollo Social	2.2 Vivienda y Servicios a la Comunidad	2.2.2 Desarrollo Comunitario	Contribución de factos en obra de inversión de agua potable en la localidad de San Mateo Atlix, Toluca en la localidad de San Mateo Atlix	1	1	22	22	100	100	0	0	842,153.32	842,153.32	842,153.32	100.00	100.00	100.00	100.00	Porcentaje de avance de obra	(Obra realizada/Obra programada)/100	Ómnibus
Directorio De Obras Publicas	08001	2 Gastos de Capital	Ramo 33 FASOM	E. Prestación de Servicios Públicos	Política de Desarrollo Urbano y Ordenamiento del Territorio	2 Desarrollo Social	2.2 Vivienda y Servicios a la Comunidad	2.2.1 Desarrollo Comunitario	Contribución de factos en obra de inversión de agua potable en la localidad de San Mateo Atlix, Toluca en la localidad de San Mateo Atlix	1	1	22	22	76	76	0	0	666,927.71	666,927.71	666,927.71	100.00	100.00	100.00	100.00	Porcentaje de avance de obra	(Obra realizada/Obra programada)/100	Ómnibus
Directorio De Obras Publicas	08001	2 Gastos de Capital	Ramo 33 FASOM	E. Prestación de Servicios Públicos	Política de Desarrollo Urbano y Ordenamiento del Territorio	2 Desarrollo Social	2.2 Vivienda y Servicios a la Comunidad	2.2.2 Desarrollo Comunitario	Contribución de factos en obra de inversión de agua potable en la localidad de San Mateo Atlix, Toluca en la localidad de San Mateo Atlix	1	1	22	22	220	220	0	0	666,927.71	666,927.71	666,927.71	100.00	100.00	100.00	100.00	Porcentaje de avance de obra	(Obra realizada/Obra programada)/100	Ómnibus
Directorio De Obras Publicas	08001	2 Gastos de Capital	Ramo 33 FASOM	E. Prestación de Servicios Públicos	Política de Desarrollo Urbano y Ordenamiento del Territorio	2 Desarrollo Social	2.2 Vivienda y Servicios a la Comunidad	2.2.2 Desarrollo Comunitario	Contribución de factos en obra de inversión de agua potable en la localidad de San Mateo Atlix, Toluca en la localidad de San Mateo Atlix	1	1	22	22	166	166	0	0	666,927.71	666,927.71	666,927.71	100.00	100.00	100.00	100.00	Porcentaje de avance de obra	(Obra realizada/Obra programada)/100	Ómnibus
Directorio De Obras Publicas	08001	2 Gastos de Capital	Ramo 33 FASOM	E. Prestación de Servicios Públicos	Política de Desarrollo Urbano y Ordenamiento del Territorio	2 Desarrollo Social	2.2 Vivienda y Servicios a la Comunidad	2.2.2 Desarrollo Comunitario	Contribución de factos en obra de inversión de agua potable en la localidad de San Mateo Atlix, Toluca en la localidad de San Mateo Atlix	1	1	22	22	268	268	0	0	592,902.63	592,902.63	592,902.63	100.00	100.00	100.00	100.00	Porcentaje de avance de obra	(Obra realizada/Obra programada)/100	Ómnibus

Autorizo

 Titular de Organo de Control Interno
 C.P. Victor Hugo Juárez Linares

Establezco

 Tesorero Municipal
 C.P. Hugo Alberto Martínez Mujica

Autorizo

 Presidente Municipal
 C.P. Serafin Hernández Landa



H. AYUNTAMIENTO MUNICIPAL CONSTITUCIONAL GRAL. HELIODORO CASTILLO, GRO. Periodo 2018-2021 CONTRALORIA INTERNA



H. AYUNTAMIENTO MUNICIPAL CONSTITUCIONAL GRAL. HELIODORO CASTILLO, GRO. Periodo 2018-2021 TESORERIA



H. AYUNTAMIENTO MUNICIPAL CONSTITUCIONAL GRAL. HELIODORO CASTILLO, GRO. Periodo 2018-2021 PRESIDENCIA

ENTE PÚBLICO: MUNICIPIO DE HELIODORO CASTILLO GUERRERO

INDICADOR/INSTANCIA TÉCNICA DE EVALUACIÓN AL DESEMPEÑO

RESUMEN EJECUTIVO DE LOS PRINCIPALES HALLAZGOS Y RECOMENDACIONES, REPORTE ANUAL DE EVALUACIONES REALIZADAS DE LOS FONDOS, PROGRAMAS Y PROYECTOS MUNICIPALES AUTORIZADOS PERIODO:

PERIODO: DEL 01 DE ENERO AL 31 DE DICIEMBRE DEL 2019

CLASIF. ADMINISTRATIVA	UBO	CLASIF. ECONOMICA (TIPO DE GASTO)	FONDO O RAMO	CLASIF. PROGRAMÁTICA	PROYECTO PRESUPUESTARIO (p)	CLASIF. FUNCIONAL (FINALEC)	CLASIF. FUNCIONAL (FUNCIÓN)	CLASIF. FUNCIONAL (SUBFUNCIÓN)	ACTIVIDADES Y SUBACTIVIDADES	RETA PROGRAMADA	RETA REALIZADA	OAS PROGRAMADOS	OAS REALIZADOS	RECIBOS PROGRAMADOS	TOTAL HONORARIOS	RECURSOS APROBADOS	RECURSOS EMPLEADOS	RECURSOS OPERATIVOS	RECURSOS OPERACIONALES	RECURSOS PROYECTOS	% AVANCE FOLIO EFECTIVO A	% AVANCE FOLIO EFECTIVO B	% AVANCE FOLIO EFECTIVO C	% AVANCE FOLIO EFECTIVO D	INDICADOR DEL DESEMPEÑO	FORMULA DEL INDICADOR	TIPO DE INDICADOR
División De Obras Públicas	OP02	2 Gastos de Capital	Ramo 33 FASDA	E. Prestación de Servicios Públicos	Política de Desarrollo Urbano y Ordenamiento del Territorio	2 Desarrollo Social	22 Vivienda y Servicios a la Comunidad	222 Desarrollo Comunitario	Contribución de terreno en área de educación fiscal en secundaria 790 de la localidad de Puerto Venes Roca	1	1	22	22	57	57	1,104,872.19	1,564,872.19	1,564,872.19	1,564,872.19	1,564,872.19	100.00	100.00	100.00	100.00	Porcentaje de avance de obra	(Obras realizadas/Obras programadas)*100	Cualitativo
División De Obras Públicas	OP02	2 Gastos de Capital	Ramo 33 FASDA	E. Prestación de Servicios Públicos	Política de Desarrollo Urbano y Ordenamiento del Territorio	2 Desarrollo Social	22 Vivienda y Servicios a la Comunidad	222 Desarrollo Comunitario	Contribución de terreno en área de educación fiscal en secundaria "Empedrado "Quilómetros" en la localidad de Chiquitope	1	1	22	22	73	73	626,644.00	626,644.00	626,644.00	626,644.00	626,644.00	100.00	100.00	100.00	100.00	Porcentaje de avance de obra	(Obras realizadas/Obras programadas)*100	Cualitativo
División De Obras Públicas	OP02	2 Gastos de Capital	Ramo 33 FASDA	E. Prestación de Servicios Públicos	Política de Desarrollo Urbano y Ordenamiento del Territorio	2 Desarrollo Social	22 Vivienda y Servicios a la Comunidad	222 Desarrollo Comunitario	Contribución de terrenos en Calle de Babilonia y calle 479 en la localidad de Tlachayac	1	1	22	22	244	244	1,132,000.00	1,132,000.00	1,132,000.00	1,132,000.00	1,132,000.00	100.00	100.00	100.00	100.00	Porcentaje de avance de obra	(Obras realizadas/Obras programadas)*100	Cualitativo
División De Obras Públicas	OP02	2 Gastos de Capital	Ramo 33 FASDA	E. Prestación de Servicios Públicos	Política de Desarrollo Urbano y Ordenamiento del Territorio	2 Desarrollo Social	22 Vivienda y Servicios a la Comunidad	222 Desarrollo Comunitario	Mejoramiento de calles en primer "Barrio Nuevo Juárez" en la localidad de San Vicente	1	1	22	22	227	227	692,451.13	692,451.13	692,451.13	692,451.13	692,451.13	100.00	100.00	100.00	100.00	Porcentaje de avance de obra	(Obras realizadas/Obras programadas)*100	Cualitativo
División De Obras Públicas	OP02	2 Gastos de Capital	Ramo 33 FASDA	E. Prestación de Servicios Públicos	Política de Desarrollo Urbano y Ordenamiento del Territorio	2 Desarrollo Social	22 Vivienda y Servicios a la Comunidad	222 Desarrollo Comunitario	Contribución de terreno en área de educación fiscal en el primer "Barrio Viejo Guerrero" en la localidad de Campesinado Puerto San Gale.	1	1	22	22	151	151	1,564,872.19	1,564,872.19	1,564,872.19	1,564,872.19	1,564,872.19	100.00	100.00	100.00	100.00	Porcentaje de avance de obra	(Obras realizadas/Obras programadas)*100	Cualitativo
División De Obras Públicas	OP02	2 Gastos de Capital	Ramo 33 FASDA	E. Prestación de Servicios Públicos	Política de Desarrollo Urbano y Ordenamiento del Territorio	2 Desarrollo Social	22 Vivienda y Servicios a la Comunidad	222 Desarrollo Comunitario	Contribución de agua en el sector privado "Luzes Cárdenas de 194" en la localidad de Centro Anillo.	1	1	22	22	56	56	666,593.71	666,593.71	666,593.71	666,593.71	666,593.71	100.00	100.00	100.00	100.00	Porcentaje de avance de obra	(Obras realizadas/Obras programadas)*100	Cualitativo
División De Obras Públicas	OP02	2 Gastos de Capital	Ramo 33 FASDA	E. Prestación de Servicios Públicos	Política de Desarrollo Urbano y Ordenamiento del Territorio	2 Desarrollo Social	22 Vivienda y Servicios a la Comunidad	222 Desarrollo Comunitario	Contribución de terreno en área de educación fiscal en las instalaciones "Voces Guerras" en la localidad de La Puente San Pedro	1	1	20	20	143	143	1,564,872.19	1,564,872.19	1,564,872.19	1,564,872.19	1,564,872.19	100.00	100.00	100.00	100.00	Porcentaje de avance de obra	(Obras realizadas/Obras programadas)*100	Cualitativo
División De Obras Públicas	OP02	2 Gastos de Capital	Ramo 33 FASDA	E. Prestación de Servicios Públicos	Política de Desarrollo Urbano y Ordenamiento del Territorio	2 Desarrollo Social	22 Vivienda y Servicios a la Comunidad	222 Desarrollo Comunitario	Contribución de agua en el sector comunitario "Calle EL CARRO" en la localidad de Centro Ocho.	1	1	20	20	42	42	666,593.71	666,593.71	666,593.71	666,593.71	666,593.71	100.00	100.00	100.00	100.00	Porcentaje de avance de obra	(Obras realizadas/Obras programadas)*100	Cualitativo

Autorizo
Lic. Víctor Hugo Juárez Linares

Elaboró
C.P. Hugo Alberto Martínez Mujica

Aprobó
C.P. Serafín Hernández Landa



H. AYUNTAMIENTO MUNICIPAL CONSTITUCIONAL GRAL. HELIODORO CASTILLO, GRO. Periodo 2018-2021 CONTRALORÍA INTERNA



H. AYUNTAMIENTO MUNICIPAL CONSTITUCIONAL GRAL. HELIODORO CASTILLO, GRO. Periodo 2018-2021 TESORERÍA



H. AYUNTAMIENTO MUNICIPAL CONSTITUCIONAL GRAL. HELIODORO CASTILLO, GRO. Periodo 2018-2021 PRESIDENCIA

ENTE PUBLICO: MUNICIPIO DE HELIODORO CASTILLO GUERRERO

INDICADOR/INSTANCIA TECNICA DE EVALUACION AL DESEMPEÑO

RESUMEN EJECUTIVO DE LOS PRINCIPALES BALAZOS Y RECOMENDACIONES, REPORTE ANUAL DE EVALUACIONES REALIZADAS DE LOS FONDOS, PROGRAMAS Y PROYECTOS MUNICIPALES AUTORIZADOS PERIODO:

PERIODO: DEL 01 DE ENERO AL 31 DE DICIEMBRE DEL 2019

CLASIF. ADMINISTRATIVA	USO	CLASIF. ECONOMICA (TIPO DE GASTO)	FONDO O RAMO	CLASIF. PROGRAMATICA	PROGRAMA PRESUPUESTARIO O PROY.	CLASIF. FUNCIONAL FINANCIERA	CLASIF. FUNCIONAL PROGRAMATICA	CLASIF. FUNCIONAL OPERATIVA	ACCIONES Y/O ACTIVIDADES INSTITUCIONALES	RECURSOS PRESUPUESTADOS	RECURSOS REALIZADOS	CLAS. PROGRAMADOS	CLAS. UNIDAD	RECURSOS ASIGNADOS PROGRAMADOS	TOTAL RECURSOS ASIGNADOS	RECURSOS APROPIADOS	RECURSOS EJECUTADOS	RECURSOS COMPROMETIDOS	RECURSOS EJECUTADOS	RECURSOS EJECUTADOS	% AVANCE PRESUPUESTARIO	% AVANCE PRESUPUESTARIO	% AVANCE PRESUPUESTARIO	% AVANCE PRESUPUESTARIO	AVANCE DEL EJERCICIO	POSICION DEL EJERCICIO	TIPO DE EJERCICIO
División De Obras Publicas	020103	2. Gastos de Capital	Ramo 23 FASOM	E. Prestación de Servicios Públicos	Política de Desarrollo Urbano y Ordenamiento del Territorio	2 Desarrollo Social	2.2 Vivienda y Servicios a la Comunidad	2.2.2 Desarrollo Comunitario	Rehabilitación y mantenimiento de calles del ex. Tercer Ayuntamiento - San Antonio Las Palmas.	25.3	25.3	15	13	72	72	\$ 958,000.00	\$ 954,979.56	\$ 954,979.56	\$ 954,979.56	\$ 954,979.56	100.00	100.00	100.00	100.00	Porcentaje de avance de obra	Obra realizada/Obra programada/100	Orden
División De Obras Publicas	020103	2. Gastos de Capital	Ramo 12 FASOM	E. Prestación de Servicios Públicos	Política de Desarrollo Urbano y Ordenamiento del Territorio	2 Desarrollo Social	2.2 Vivienda y Servicios a la Comunidad	2.2.2 Desarrollo Comunitario	Rehabilitación y mantenimiento de calles del ex. Tercer Ayuntamiento - San Antonio Las Palmas - Rancho Viejo	11.1	11.1	14	14	154	154	\$ 709,000.00	\$ 704,140.27	\$ 704,140.27	\$ 704,140.27	\$ 704,140.27	100.00	100.00	100.00	100.00	Porcentaje de avance de obra	Obra realizada/Obra programada/100	Orden
División De Obras Publicas	020103	2. Gastos de Capital	Ramo 33 FASOM	E. Prestación de Servicios Públicos	Política de Desarrollo Urbano y Ordenamiento del Territorio	2 Desarrollo Social	2.2 Vivienda y Servicios a la Comunidad	2.2.1 Desarrollo Comunitario	Rehabilitación y mantenimiento de calles del ex. Tercer Ayuntamiento - San Antonio Las Palmas - Rancho Viejo - Calle del Corral	28.2	28.2	20	20	511	511	\$ 1,020,000.00	\$ 1,015,515.00	\$ 1,015,515.00	\$ 1,015,515.00	\$ 1,015,515.00	100.00	100.00	100.00	100.00	Porcentaje de avance de obra	Obra realizada/Obra programada/100	Orden
División De Obras Publicas	020103	2. Gastos de Capital	Ramo 33 FASOM	E. Prestación de Servicios Públicos	Política de Desarrollo Urbano y Ordenamiento del Territorio	2 Desarrollo Social	2.2 Vivienda y Servicios a la Comunidad	2.2.2 Desarrollo Comunitario	Rehabilitación y mantenimiento de calles del ex. Tercer Ayuntamiento - San Antonio Las Palmas - Rancho Viejo - Calle del Corral	8	8	27	27	759	759	\$ 618,000.00	\$ 611,829.60	\$ 611,829.60	\$ 611,829.60	\$ 611,829.60	100.00	100.00	100.00	100.00	Porcentaje de avance de obra	Obra realizada/Obra programada/100	Orden
División De Obras Publicas	020103	2. Gastos de Capital	Ramo 33 FASOM	E. Prestación de Servicios Públicos	Política de Desarrollo Urbano y Ordenamiento del Territorio	2 Desarrollo Social	2.2 Vivienda y Servicios a la Comunidad	2.2.1 Desarrollo Comunitario	Rehabilitación y mantenimiento de calles del ex. Tercer Ayuntamiento - San Antonio Las Palmas - Rancho Viejo - Calle del Corral	23	23	22	21	95	95	\$ 619,000.00	\$ 609,327.22	\$ 609,327.22	\$ 609,327.22	\$ 609,327.22	100.00	99.90	100.00	100.00	Porcentaje de avance de obra	Obra realizada/Obra programada/100	Orden
División De Obras Publicas	020103	2. Gastos de Capital	Ramo 33 FASOM	E. Prestación de Servicios Públicos	Política de Desarrollo Urbano y Ordenamiento del Territorio	2 Desarrollo Social	2.2 Vivienda y Servicios a la Comunidad	2.2.2 Desarrollo Comunitario	Rehabilitación y mantenimiento de calles del ex. Tercer Ayuntamiento - San Antonio Las Palmas - Rancho Viejo - Calle del Corral	14.7	14.3	24	25	103	103	\$ 642,000.00	\$ 635,506.22	\$ 635,506.22	\$ 635,506.22	\$ 635,506.22	100.00	100.00	100.00	100.00	Porcentaje de avance de obra	Obra realizada/Obra programada/100	Orden
División De Obras Publicas	020103	2. Gastos de Capital	Ramo 12 FASOM	E. Prestación de Servicios Públicos	Política de Desarrollo Urbano y Ordenamiento del Territorio	2 Desarrollo Social	2.2 Vivienda y Servicios a la Comunidad	2.2.2 Desarrollo Comunitario	Rehabilitación y mantenimiento de calles del ex. Tercer Ayuntamiento - San Antonio Las Palmas - Rancho Viejo - Calle del Corral	15.14	15.14	26	26	270	270	\$ 975,000.00	\$ 964,140.82	\$ 964,140.82	\$ 964,140.82	\$ 964,140.82	100.00	100.00	100.00	100.00	Porcentaje de avance de obra	Obra realizada/Obra programada/100	Orden
División De Obras Publicas	020103	2. Gastos de Capital	Ramo 33 FASOM	E. Prestación de Servicios Públicos	Política de Desarrollo Urbano y Ordenamiento del Territorio	2 Desarrollo Social	2.2 Vivienda y Servicios a la Comunidad	2.2.2 Desarrollo Comunitario	Rehabilitación y mantenimiento de calles del ex. Tercer Ayuntamiento - San Antonio Las Palmas - Rancho Viejo - Calle del Corral	21.8	21.8	22	22	756	756	\$ 550,000.00	\$ 551,104.02	\$ 551,104.02	\$ 551,104.02	\$ 551,104.02	100.00	100.00	100.00	100.00	Porcentaje de avance de obra	Obra realizada/Obra programada/100	Orden

Autorizo
 Titular de Organismo de Control Interno
 Lic. Victor Hugo Juárez Linares

Autorizo
 Tesorero Municipal
 C.P. Hugo Alberto Martínez Mujica

Autorizo
 Presidente Municipal
 C.P. Serafin Hernández Landa



H. AYUNTAMIENTO MUNICIPAL CONSTITUCIONAL GRAL. HELIODORO CASTILLO, GRO. Periodo 2018-2021 CONTRALORIA INTERNA



H. AYUNTAMIENTO MUNICIPAL CONSTITUCIONAL GRAL. HELIODORO CASTILLO, GRO. Periodo 2018-2021 TESORERIA



H. AYUNTAMIENTO MUNICIPAL CONSTITUCIONAL GRAL. HELIODORO CASTILLO, GRO. PRESIDENCIA Periodo 2018-2021

RESUMEN EJECUTIVO DE LOS PRINCIPALES HALLAZGOS Y RECOMENDACIONES, REPORTE ANUAL DE EVALUACIONES REALIZADAS DE LOS FONDOS, PROGRAMAS Y PROYECTOS MUNICIPALES AUTORIZADOS PERIODO:

PERIODO DEL 01 DE ENERO AL 31 DE DICIEMBRE DEL 2019

CLASIF. ADMINISTRATIVA	UNO	CLASIF. ECONOMICA (TIPO DE GASTO)	FONDO O RAMO	CLASIF. PROGRAMATICA	PROGRAMA (PROYECTOS O P.P.)	CLASIF. FUNCIONAL (PROBLEMA)	CLASIF. FUNCIONAL (FUNCION)	CLASIF. FUNCIONAL (SUBFUNCION)	ACCIONES O INTERVENIONES ESTRECHAMENTE RELACIONADAS	METAS FISICAS (UNIDADES)	METAS FINANCIERAS (DIA)	DIA PRESUPUESTADO	DIA UTILIZADO	RECURSOS ANTES PROGRAMADO	TOTAL RECURSOS ANTES	RECURSOS APROBADOS	RECURSOS EJECUTADOS	RECURSOS COMPROMETIDOS	RECURSOS DEVENGADOS	RECURSOS EJECUTADOS	RECURSOS PAGADOS	% AVANCE FIS. ESPECIAL	% AVANCE FIS. ESPECIAL	% AVANCE FIS. GENERAL	% AVANCE FIS. GENERAL	INDICADOR DEL RESULTADO	FORMULA DEL RESULTADO	TIPO DE PROYECTO
02021	2	Capital	Ramo 33 FASIM	E. Prestación de Servicios Públicos	Política de Desarrollo Urbano y Ordenamiento del Territorio	2 Desarrollo Social	2.2 Vivienda y Servicios a la Comunidad	2.2.2 Desarrollo Comunitario	Construcción de vivienda comunitaria en la localidad de Tlaxiaco.	1	1	30	30	552	552	0	1,564,878.19	1,564,878.19	1,564,878.19	1,564,878.19	1,564,878.19	100.00	100.00	100.00	100.00	Porcentaje de avance de obra	(Otra realizada/Otros programados)*100	Control
02022	2	Capital	Ramo 33 FASIM	E. Prestación de Servicios Públicos	Política de Desarrollo Urbano y Ordenamiento del Territorio	2 Desarrollo Social	2.2 Vivienda y Servicios a la Comunidad	2.2.2 Desarrollo Comunitario	Rehabilitación y pintura del C.R. line Tlaxiaco - Acapulco del.	46	25.56	23	23	514	514	0	1,118,421.80	1,118,421.80	1,118,421.80	1,118,421.80	1,118,421.80	56.61	100.00	100.00	100.00	Porcentaje de avance de obra	(Otra realizada/Otros programados)*100	Control
02023	2	Capital	Ramo 33 FASIM	E. Prestación de Servicios Públicos	Política de Desarrollo Urbano y Ordenamiento del Territorio	2 Desarrollo Social	2.2 Vivienda y Servicios a la Comunidad	2.2.2 Desarrollo Comunitario	Rehabilitación y pintura del C.R. line La Granga - Verde Rio	28.7	24.7	22	22	407	407	0	1,550,463.10	1,550,463.10	1,550,463.10	1,550,463.10	1,550,463.10	100.00	100.00	100.00	100.00	Porcentaje de avance de obra	(Otra realizada/Otros programados)*100	Control
02024	2	Capital	Ramo 33 FASIM	E. Prestación de Servicios Públicos	Política de Desarrollo Urbano y Ordenamiento del Territorio	2 Desarrollo Social	2.2 Vivienda y Servicios a la Comunidad	2.2.2 Desarrollo Comunitario	Rehabilitación y pintura del C.R. line Verde Rio - Las Lomas	21.2	21.2	23	23	182	182	0	812,863.12	812,863.12	812,863.12	812,863.12	812,863.12	100.00	100.00	100.00	100.00	Porcentaje de avance de obra	(Otra realizada/Otros programados)*100	Control
02025	2	Capital	Ramo 33 FASIM	E. Prestación de Servicios Públicos	Política de Desarrollo Urbano y Ordenamiento del Territorio	2 Desarrollo Social	2.2 Vivienda y Servicios a la Comunidad	2.2.2 Desarrollo Comunitario	Construcción de cancha de usos múltiples en la localidad de Hueyhuatl.	1	1	28	28	123	123	0	1,568,878.19	1,568,878.19	1,568,878.19	1,568,878.19	1,568,878.19	100.00	100.00	100.00	100.00	Porcentaje de avance de obra	(Otra realizada/Otros programados)*100	Control
02026	2	Capital	Ramo 33 FASIM	E. Prestación de Servicios Públicos	Política de Desarrollo Urbano y Ordenamiento del Territorio	2 Desarrollo Social	2.2 Vivienda y Servicios a la Comunidad	2.2.2 Desarrollo Comunitario	Construcción de albergue comunitario en la localidad de La Aurora.	1	1	25	25	488	488	0	1,026,698.11	1,026,698.11	1,026,698.11	1,026,698.11	1,026,698.11	100.00	100.00	100.00	100.00	Porcentaje de avance de obra	(Otra realizada/Otros programados)*100	Control
02027	2	Capital	Ramo 33 FASIM	E. Prestación de Servicios Públicos	Política de Desarrollo Urbano y Ordenamiento del Territorio	2 Desarrollo Social	2.2 Vivienda y Servicios a la Comunidad	2.2.2 Desarrollo Comunitario	Pavimentación de calle Daniel Arzúa, entre del vado a la calle Pablo Guerrero en la localidad de Tlaxiaco.	204.4	204.4	22	22	166	166	0	775,953.93	775,953.93	775,953.93	775,953.93	775,953.93	100.00	100.00	100.00	100.00	Porcentaje de avance de obra	(Otra realizada/Otros programados)*100	Control
02028	2	Capital	Ramo 33 FASIM	E. Prestación de Servicios Públicos	Política de Desarrollo Urbano y Ordenamiento del Territorio	2 Desarrollo Social	2.2 Vivienda y Servicios a la Comunidad	2.2.2 Desarrollo Comunitario	Equipamiento de refrigeradores digitales (Maquinos) en la localidad de Tlaxiaco.	17	17	22	22	102	102	0	1,528,800.00	1,528,800.00	1,528,800.00	1,528,800.00	1,528,800.00	100.00	100.00	100.00	100.00	Porcentaje de avance de obra	(Otra realizada/Otros programados)*100	Control

[Firma]
 Autorizo
 Titular del Organismo de Control Interno
 Lic. Victor Hugo Juárez Linares

[Firma]
 Autorizo
 Tesorero Municipal
 C.P. Hugo Alberto Martínez Mujica

[Firma]
 Autorizo
 Presidente Municipal
 C.P. Serafin Hernández Landa



H. AYUNTAMIENTO MUNICIPAL CONSTITUCIONAL GRAL. HELIODORO CASTILLO, GRO. Periodo 2018-2021 CONTRALORIA INTERNA



H. AYUNTAMIENTO MUNICIPAL CONSTITUCIONAL GRAL. HELIODORO CASTILLO, GRO. Periodo 2018-2021 TESORERIA



H. AYUNTAMIENTO MUNICIPAL CONSTITUCIONAL GRAL. HELIODORO CASTILLO, GRO. PRESIDENCIA Periodo 2018-2021

ENTE PUBLICO: MUNICIPIO DE HELIODORO CASTILLO GUERRERO

INDICADOR INSTANCIA TECNICA DE EVALUACION AL DESEMPEÑO

RESUMEN EJECUTIVO DE LOS PRINCIPALES HALLAZGOS Y RECOMENDACIONES, REPORTE ANUAL DE EVALUACIONES REALIZADAS DE LOS FONDOS, PROGRAMAS Y PROYECTOS MUNICIPALES AUTORIZADOS PERIODO:

PERIODO: DEL 01 DE ENERO AL 31 DE DICIEMBRE DEL 2019

CLASIF. ADMINISTRATIVA	UBO	CLASIF. ECONOMICA (TIPO DE GASTO)	FONDO O RAMO	CLASIF. PROGRAMATICA	PROGRAMA PRESUPUESTARIA O PPA	CLASIF. FUNCIONAL (FINALIDAD)	CLASIF. FUNCIONAL (SUBCATEGORIA)	CLASIF. FUNCIONAL (CONTRIBUCION)	ACCIONES O ACTIVIDADES INSTITUCIONALES	RENTAS PROGR. EMPLEO	RENTAS REALIZADAS	DIAS PROGR. REALIZADOS	DIAS PROGR. PLANIFICADOS	STANDEES ANTES PROGRAMADOS	TOTAL BENEFICIARIOS	RECURSOS APROBADA	RECURSOS EMPLEADA	RECURSOS COMPROMETIDA	RECURSOS DEBERADA	RECURSOS EJECUTADA	RECURSOS PROVISION	% AVANCE REL. EFICACIA	% AVANCE REL. EFICIENCIA	% AVANCE REL. CALIDAD	% AVANCE REL. CANTIDAD	INDICADOR DE RESULTADOS	FORMULA DEL INDICADOR	UNIDAD MEDIDA
01	01	2	01	E	Política de Desarrollo Urbano y Ordenamiento del Territorio	2	2.2	2.2.2	Equipamiento de infraestructura agrícola (Maquinaria e implementos agrícolas) en la localidad de La Granga.	75	16	32	32	88	88	1,040,420.00	1,040,420.00	1,040,420.00	1,040,420.00	1,040,420.00	1,000,000.00	100.00	100.00	100.00	100.00	Porcentaje de avance de obra	(Obras realizadas/Obras programadas)*100	Obras
01	01	2	01	E	Política de Desarrollo Urbano y Ordenamiento del Territorio	2	2.2	2.2.2	Construcción de puentes con concreto hidráulico y drenaje pluvial en la localidad de El Peñón.	60	11	38	38	228	228	1,171,485.00	1,171,485.00	1,171,485.00	1,171,485.00	1,171,485.00	1,100,000.00	100.00	100.00	100.00	100.00	Porcentaje de avance de obra	(Obras realizadas/Obras programadas)*100	Obras
01	01	2	01	E	Política de Desarrollo Urbano y Ordenamiento del Territorio	2	2.2	2.2.2	Construcción de soleras y voladizos en la localidad de Teolapalapa.	25	4	22	22	684	684	298,011.43	298,011.43	298,011.43	298,011.43	298,011.43	298,011.43	100.00	100.00	100.00	100.00	Porcentaje de avance de obra	(Obras realizadas/Obras programadas)*100	Obras
01	01	2	01	E	Política de Desarrollo Urbano y Ordenamiento del Territorio	2	2.2	2.2.2	Pavimentación con concreto hidráulico de la calle principal en la localidad de Pumarosa.	20	20	34	34	430	430	1,353,094.16	1,353,094.16	1,353,094.16	1,353,094.16	1,353,094.16	1,353,094.16	100.00	100.00	100.00	100.00	Porcentaje de avance de obra	(Obras realizadas/Obras programadas)*100	Obras
01	01	2	01	E	Política de Desarrollo Urbano y Ordenamiento del Territorio	2	2.2	2.2.2	Rehabilitación de Centro Integral de Desarrollo Comunitario en la localidad de Teolapalapa.	1	1	22	22	654	654	454,300.00	454,300.00	454,300.00	454,300.00	454,300.00	454,300.00	100.00	100.00	100.00	100.00	Porcentaje de avance de obra	(Obras realizadas/Obras programadas)*100	Obras
01	01	2	01	E	Política de Desarrollo Urbano y Ordenamiento del Territorio	2	2.2	2.2.2	Pavimentación con concreto hidráulico de la calle principal en la localidad de Teolapalapa.	142	14	37	37	650	650	2,955,019.66	2,955,019.66	2,955,019.66	2,955,019.66	2,955,019.66	2,955,019.66	100.00	100.00	100.00	100.00	Porcentaje de avance de obra	(Obras realizadas/Obras programadas)*100	Obras
01	01	2	01	E	Política de Desarrollo Urbano y Ordenamiento del Territorio	2	2.2	2.2.2	Construcción de Cancha de basquetbol en la localidad de Opatlán de Arteaga.	30	30	22	22	63	63	438,087.71	438,087.71	438,087.71	438,087.71	438,087.71	438,087.71	100.00	100.00	100.00	100.00	Porcentaje de avance de obra	(Obras realizadas/Obras programadas)*100	Obras
01	01	2	01	E	Política de Desarrollo Urbano y Ordenamiento del Territorio	2	2.2	2.2.2	Construcción de Cancha de basquetbol en la localidad de Las Peñas.	30	30	22	22	253	253	438,644.00	438,644.00	438,644.00	438,644.00	438,644.00	438,644.00	100.00	100.00	100.00	100.00	Porcentaje de avance de obra	(Obras realizadas/Obras programadas)*100	Obras

[Firma]
Autorizo
 Titular de Organismo de Control Interno
 Lic. Victor Hugo Juárez Linares

[Firma]
Autorizo
 Tesorero Municipal
 C.P. Hugo Alberto Martínez Mujica

[Firma]
Autorizo
 Presidente Municipal
 C.P. Serafin Hernández Landa



H. AYUNTAMIENTO MUNICIPAL CONSTITUCIONAL GRAL. HELIODORO CASTILLO, GRO.
 Periodo 2018-2021
CONTRALORÍA INTERNA



H. AYUNTAMIENTO MUNICIPAL CONSTITUCIONAL GRAL. HELIODORO CASTILLO, GRO.
 Periodo 2018-2021
TESORERÍA



H. AYUNTAMIENTO MUNICIPAL CONSTITUCIONAL GRAL. HELIODORO CASTILLO, GRO.
RESIDENCIA
 Periodo 2018-2021

ENTE PUBLICO: MUNICIPIO DE HELIODORO CASTILLO GUERRERO

INDICADOR DE EFICIENCIA TECNICA DE EVALUACION AL DESEMPEÑO

RESUMEN EJECUTIVO DE LOS PRINCIPALES HALLAZGOS Y RECOMENDACIONES, REPORTE ANUAL DE EVALUACIONES REALIZADAS DE LOS FONDOS, PROGRAMAS Y PROYECTOS MUNICIPALES AUTORIZADOS PERIODO:

PERIODO: DEL 01 DE ENERO AL 31 DE DICIEMBRE DEL 2019

CLASIF. ADMINISTRATIVA	CLASIF. ECONOMICA (TIPO DE GASTO)	FONDO O RUBRO	CLASIF. PROGRAMATICA	PROGRAMA PRESUPUESTARIO (O PPO)	CLASIF. FUNCIONAL (FUNDACION)	CLASIF. FUNCIONAL (FUNCION)	CLASIF. FUNCIONAL (SUBFUNCION)	ACCIONES Y/O ACTIVIDADES INSTITUCIONALES	METAS PROGR. REALIZ. (UNID.)	METAS PROGR. REALIZ. (UNID.)	CAS. PROGRAM. REALIZ.	CAS. OPER. REALIZ.	BENEF. AFECT. PROGRAM. ADO.	TOTAL BENEF. ADO.	RECURSOS IMPROBADA	RECURSOS RECUPERADA	RECURSOS COMPROMETIDA	RECURSOS OBTENIDA	RECURSOS EJERCIDA	RECURSOS PAGADA	% AVANCE FOL. - EFICIENCIA	% AVANCE FOL. - CALIDAD	% AVANCE FOL. - CANTIDAD	RECURSOS DESTINADOS	FORMULA DE RECUPERACION	TIPO DE RECUPERACION	
010101	2. Gastos de Capital	Ramo 33 FASIM	E. Prestación de Servicios Públicos	Política de Desarrollo Urbano y Ordenamiento del Territorio	2. Desarrollo Social	2.2 Vivienda y Servicios a la Comunidad	2.2.2 Desarrollo Comunitario	Construcción de pavimentación con recubrimiento en la comunidad Los Reyes.	1222	1222	33	33	831	831	\$	\$ 1,514,237.61	\$ 1,014,237.61	\$ 1,014,237.61	\$ 1,514,237.61	\$ 1,514,237.61	100.00	100.00	100.00	100.00	Porcentaje de avance de obra	[(Obras realizadas/Obras programadas)*100]	Gratificación
010101	2. Gastos de Capital	Ramo 33 FASIM	E. Prestación de Servicios Públicos	Política de Desarrollo Urbano y Ordenamiento del Territorio	2. Desarrollo Social	2.2 Vivienda y Servicios a la Comunidad	2.2.2 Desarrollo Comunitario	Pavimentación con concreto hidráulico de la calle D. Aranda del Barrio de Copango en la localidad de Chalchicomula.	1	1	22	22	640	640	\$	\$ 1,637,553.99	\$ 1,637,553.99	\$ 1,637,553.99	\$ 1,637,553.99	\$ 1,637,553.99	100.00	100.00	100.00	100.00	Porcentaje de avance de obra	[(Obras realizadas/Obras programadas)*100]	Gratificación
010101	2. Gastos de Capital	Ramo 33 FASIM	E. Prestación de Servicios Públicos	Política de Desarrollo Urbano y Ordenamiento del Territorio	2. Desarrollo Social	2.2 Vivienda y Servicios a la Comunidad	2.2.2 Desarrollo Comunitario	Mejoramiento de la zona pública en la localidad de Tlapacoyan.	1	1	21	21	494	494	\$	\$ 723,605.00	\$ 723,605.00	\$ 723,605.00	\$ 723,605.00	\$ 723,605.00	100.00	100.00	100.00	100.00	Porcentaje de avance de obra	[(Obras realizadas/Obras programadas)*100]	Gratificación
010101	2. Gastos de Capital	Ramo 33 FASIM	E. Prestación de Servicios Públicos	Política de Desarrollo Urbano y Ordenamiento del Territorio	2. Desarrollo Social	2.2 Vivienda y Servicios a la Comunidad	2.2.2 Desarrollo Comunitario	Rehabilitación y pintura de la escuela primaria en la localidad de San Pedro.	145	145	28	28	100	100	\$	\$ 905,923.37	\$ 905,923.37	\$ 905,923.37	\$ 905,923.37	\$ 905,923.37	100.00	100.00	100.00	100.00	Porcentaje de avance de obra	[(Obras realizadas/Obras programadas)*100]	Gratificación
010101	2. Gastos de Capital	Ramo 33 FASIM	E. Prestación de Servicios Públicos	Política de Desarrollo Urbano y Ordenamiento del Territorio	2. Desarrollo Social	2.2 Vivienda y Servicios a la Comunidad	2.2.2 Desarrollo Comunitario	Rehabilitación y pintura de la escuela primaria en la localidad de Zapotlán - Los Amoles (Puerto Amoles).	219	219	28	28	758	758	\$	\$ 824,256.74	\$ 824,256.74	\$ 824,256.74	\$ 824,256.74	\$ 824,256.74	100.00	100.00	100.00	100.00	Porcentaje de avance de obra	[(Obras realizadas/Obras programadas)*100]	Gratificación
010101	2. Gastos de Capital	Ramo 33 FASIM	E. Prestación de Servicios Públicos	Política de Desarrollo Urbano y Ordenamiento del Territorio	2. Desarrollo Social	2.2 Vivienda y Servicios a la Comunidad	2.2.2 Desarrollo Comunitario	Pavimentación con concreto hidráulico de la calle El Calero, en la localidad de Chalchicomula.	1	1	22	22	640	640	\$	\$ 1,311,011.25	\$ 1,311,011.25	\$ 1,311,011.25	\$ 1,311,011.25	\$ 1,311,011.25	100.00	100.00	100.00	100.00	Porcentaje de avance de obra	[(Obras realizadas/Obras programadas)*100]	Gratificación
010101	2. Gastos de Capital	Ramo 33 FASIM	E. Prestación de Servicios Públicos	Política de Desarrollo Urbano y Ordenamiento del Territorio	2. Desarrollo Social	2.2 Vivienda y Servicios a la Comunidad	2.2.2 Desarrollo Comunitario	Pavimentación con concreto hidráulico de las calles en la localidad de Chalchicomula.	1	1	22	22	621	621	\$	\$ 1,246,783.82	\$ 1,246,783.82	\$ 1,246,783.82	\$ 1,246,783.82	\$ 1,246,783.82	100.00	100.00	100.00	100.00	Porcentaje de avance de obra	[(Obras realizadas/Obras programadas)*100]	Gratificación
010101	2. Gastos de Capital	Ramo 33 FASIM	E. Prestación de Servicios Públicos	Política de Desarrollo Urbano y Ordenamiento del Territorio	2. Desarrollo Social	2.2 Vivienda y Servicios a la Comunidad	2.2.2 Desarrollo Comunitario	Construcción de muros de contención en la localidad de El Tepetitl.	1	1	22	22	195	195	\$	\$ 784,187.22	\$ 784,187.22	\$ 784,187.22	\$ 784,187.22	\$ 784,187.22	100.00	100.00	100.00	100.00	Porcentaje de avance de obra	[(Obras realizadas/Obras programadas)*100]	Gratificación

Autorizo
 Titular del Organismo de Control Interno
 Lic. Victor Hugo Juárez Linares



H. AYUNTAMIENTO MUNICIPAL CONSTITUCIONAL GRAL. HELIODORO CASTILLO, GRO. Periodo 2018-2021 CONTRALORIA INTERNA

Elaboro
 Tesorero Municipal
 C.P. Hugo Alberto Martínez Mujica



H. AYUNTAMIENTO MUNICIPAL CONSTITUCIONAL GRAL. HELIODORO CASTILLO, GRO. Periodo 2018-2021 TESORERIA

Autorizo
 Presidente Municipal
 C.P. Serafin Hernández Landa



H. AYUNTAMIENTO MUNICIPAL CONSTITUCIONAL GRAL. HELIODORO CASTILLO, GRO. PRESIDENCIA Periodo 2018-2021

ENTE PÚBLICO: MUNICIPIO DE HELIODORO CASTILLO GUERRERO

INDICADOR: SANCIA TÉCNICA DE EVALUACIÓN AL DESEMPEÑO


RESUMEN EJECUTIVO DE LOS PRINCIPALES HALLAZGOS Y RECOMENDACIONES, REPORTE ANUAL DE EVALUACIONES REALIZADAS DE LOS FONDOS, PROGRAMAS Y PROYECTOS MUNICIPALES AUTORIZADOS PERIODO:

PERIODO: DEL 01 DE ENERO AL 31 DE DICIEMBRE DEL 2019.

CLASIF. ADMINISTRATIVA	LEI	CLASIF. SECCIONES (TIPO DE GASTO)	FONDO O RAMO	CLASIF. PROGRAMÁTICA	PROGRAMA PRESUPUESTAL O PPI	CLASIF. FUNCIONAL (PROYECTO)	CLASIF. FUNCIONAL (FUNCION)	CLASIF. FUNCIONAL (SUBFUNCION)	ACCIONES Y/O ACTIVIDADES INSTITUCIONALES	RECURSOS ASIGNADOS	RECURSOS REALIZADOS	RECURSOS PAGADOS	RECURSOS UTILIZADOS	BENEFICIARIOS PROGRAMADOS	RECURSOS ASIGNADOS	RECURSOS REALIZADOS	RECURSOS PAGADOS	RECURSOS UTILIZADOS	RECURSOS ASIGNADOS	RECURSOS REALIZADOS	RECURSOS PAGADOS	RECURSOS UTILIZADOS	% AVANCE FISC. (EN GASTO)	% AVANCE FISC. (EN EJERCICIO)	% AVANCE FISC. (EN PAGOS)	% AVANCE FISC. (EN UTILIZADO)	INDICADOR DEL PROGRAMA	INDICADOR DEL PROYECTO	TIPO DE RESULTADO
Desarrollo De Obras Publicas	45703	2. Gastos de Capital	Ramo 33 FASOM	E. Prestación de Servicios Públicos	Plan de Desarrollo Urbano y Ordenamiento del Territorio	2. Desarrollo Social	2.2 Vivienda y Servicios a la Comunidad	2.2.2 Desarrollo Comunitario	Rehabilitación de espacios de participación de la Unidad Educativa en la localidad de Itzicoyac	1	1	22	22	123	123	0	0	707,209.77	707,209.77	707,209.77	707,209.77	100.00	100.00	100.00	100.00	Porcentaje de avance de obra	Obras realizadas (Obras programadas)*100	Completó	
Desarrollo De Obras Publicas	60021	2. Gastos de Capital	Ramo 33 FASOM	E. Prestación de Servicios Públicos	Plan de Desarrollo Urbano y Ordenamiento del Territorio	2. Desarrollo Social	2.2 Vivienda y Servicios a la Comunidad	2.2.2 Desarrollo Comunitario	Construcción de muro de retención en la localidad de Santa María	1	1	22	22	145	145	0	0	617,622.54	617,622.54	617,622.54	617,622.54	100.00	100.00	100.00	100.00	Porcentaje de avance de obra	Obras realizadas (Obras programadas)*100	Completó	
Desarrollo De Obras Publicas	60023	2. Gastos de Capital	Ramo 33 FASOM	E. Prestación de Servicios Públicos	Plan de Desarrollo Urbano y Ordenamiento del Territorio	2. Desarrollo Social	2.2 Vivienda y Servicios a la Comunidad	2.2.2 Desarrollo Comunitario	Construcción de muro de retención en la localidad de Puerto Teja	1	1	22	22	120	120	0	0	528,110.17	528,110.17	528,110.17	528,110.17	100.00	100.00	100.00	100.00	Porcentaje de avance de obra	Obras realizadas (Obras programadas)*100	Completó	
Seguridad Pública	60024	1. Gasto Corriente	Ramo 33 FORTAMUN	E. Prestación de Servicios Públicos	Servicios de protección, custodia, vigilancia y seguridad de personas, bienes e instalaciones	1. Gobierno	1.7 Asuntos de Orden Público y de Seguridad Interior	1.7.1 Policía	Instalación de videocámaras en el municipio	4	4	218	218	34554	34554	0	0	1,007,181.60	1,007,181.60	1,007,181.60	1,007,181.60	100.00	100.00	100.00	100.00	Porcentaje de ejecución de video vigilancia en operación	Número de videocámaras instaladas (Total de videocámaras instaladas)*100	Completó	
Seguridad Pública	60025	1. Gasto Corriente	Ramo 33 FORTAMUN	E. Prestación de Servicios Públicos	Servicios de protección, custodia, vigilancia y seguridad de personas, bienes e instalaciones	1. Gobierno	1.7 Asuntos de Orden Público y de Seguridad Interior	1.7.1 Policía	Revisión en los salones de la cabecera municipal para prevenir posibles actos delictivos	120	120	232	232	34554	34554	0	0	16,874,173.20	16,874,173.20	16,874,173.20	16,874,173.20	100.00	100.00	100.00	100.00	Porcentaje de ejecución de actividades de prevención de delitos	Total de operaciones de seguridad que se realizaron (Total de operaciones de seguridad realizadas)*100	Completó	
Seguridad Pública	60026	1. Gasto Corriente	Ramo 33 FORTAMUN	E. Prestación de Servicios Públicos	Servicios de protección, custodia, vigilancia y seguridad de personas, bienes e instalaciones	1. Gobierno	1.7 Asuntos de Orden Público y de Seguridad Interior	1.7.1 Policía	Revisión y mantenimiento de espacios públicos	24	24	202	202	34554	34554	0	0	625,787.87	625,787.87	625,787.87	625,787.87	100.00	100.00	100.00	100.00	Porcentaje de ejecución a los salones públicos para su mantenimiento	Número de salones de reuniones mantenidos (Número de salones mantenidos)*100	Completó	
Seguridad Pública	60027	1. Gasto Corriente	Ramo 33 FORTAMUN	E. Prestación de Servicios Públicos	Servicios de protección, custodia, vigilancia y seguridad de personas, bienes e instalaciones	1. Gobierno	1.7 Asuntos de Orden Público y de Seguridad Interior	1.7.1 Policía	Capacitación de aduaneros a los policías municipales	4	4	240	240	34554	34554	0	0	625,787.87	625,787.87	625,787.87	625,787.87	100.00	100.00	100.00	100.00	Porcentaje de ejecución de actividades de capacitación de personal de seguridad pública	Número de actividades de capacitación de personal de seguridad pública (Número de actividades de capacitación de personal de seguridad pública)*100	Completó	
Seguridad Pública	60028	1. Gasto Corriente	Ramo 33 FORTAMUN	E. Prestación de Servicios Públicos	Servicios de protección, custodia, vigilancia y seguridad de personas, bienes e instalaciones	1. Gobierno	1.7 Asuntos de Orden Público y de Seguridad Interior	1.7.1 Policía	Compra de uniformes para policías del municipio	54	54	160	160	48	48	0	0	207,819.64	207,819.64	207,819.64	207,819.64	100.00	100.00	100.00	100.00	Porcentaje del movimiento del presupuesto personal	Número de uniformes comprados para el municipio (Número de uniformes comprados para el municipio)*100	Completó	


Titular de Órgano de Control Interno
 Lic. Víctor Hugo Juárez Linares


Tesorero Municipal
 C.P. Hugo Alberto Martínez Mujica


Presidente Municipal
 C.P. Serafín Hernández Landa



H. AYUNTAMIENTO MUNICIPAL CONSTITUCIONAL GRAL. HELIODORO CASTILLO, GRO.
 Período 2018-2021
CONTRALORÍA INTERNA



H. AYUNTAMIENTO MUNICIPAL CONSTITUCIONAL GRAL. HELIODORO CASTILLO, GRO.
 Período 2018-2021
TESORERÍA



H. AYUNTAMIENTO MUNICIPAL CONSTITUCIONAL GRAL. HELIODORO CASTILLO, GRO.
 Período 2018-2021
PRESIDENCIA

RESUMEN EJECUTIVO DE LOS PRINCIPALES HALLAZGOS Y RECOMENDACIONES, REPORTE ANUAL DE EVALUACIONES REALIZADAS DE LOS FONDOS, PROGRAMAS Y PROYECTOS MUNICIPALES AUTORIZADOS PERIODO:

PERIODO: DEL 01 DE ENERO AL 31 DE DICIEMBRE DEL 2019

CLASIF. ADMINISTRATIVA	USO	CLASIF. ECONOMICA (TIPO DE GASTO)	FONDO O RAMO	CLASIF. PROGRAMATICA	PROGRAMA PROYECTO/ACTIVIDAD (o grupo)	CLASIF. FUNCIONAL (PRINCIPAL)	CLASIF. FUNCIONAL (SUBCATEGORIA)	CLASIF. FUNCIONAL (SUBCATEGORIA)	ACCIONES Y/O ENTREGABLES	METAS PROGRAMADAS	METAS REALIZADAS	DIAS PROGRAMADOS	DIAS UTILIZADOS	RECURSOS ASIGNADOS	TOTAL BENEFICIARIOS	RECURSOS APROBADA	RECURSOS EJECUTADA	RECURSOS COMPROMETIDA	RECURSOS UTILIZADA	RECURSOS EJECUTADA	RECURSOS PAGADA	% AVANCE FOLIO EJECUCION	% AVANCE FOLIO EFECTIVA	% AVANCE FOLIO CALIDAD	% AVANCE FOLIO ECONOMIA	INDICADOR DEL EJECUTOR	INDICADOR DEL EJECUCION	TIPO DE EJECUCION
Seguridad Publica	SFP04	1 Gasto Corriente	Ramo 33 FORTAMUN	E. Prestación de Servicios Públicos	Servicios de protección, custodia, vigilancia y seguridad de personas, bienes e instalaciones	1 Gobierno	1.7 Asuntos de Orden Público y de Seguridad Interior	1.7.1 Policía	Disposicion de mano armadas a los policas	24	24	252	252	42	42	\$ 542,112.00	\$ 528,844.25	\$ 629,844.25	\$ 629,844.25	\$ 629,844.25	\$ 629,844.25	100.00	100.00	100.00	100.00	Porcentaje de disposicion de armamentos de policas	Plan de desarrollo municipal	Orden
Tránsito Municipal	TMA05	1 Gasto Corriente	Ramo 33 FORTAMUN	E. Prestación de Servicios Públicos	Regulación de los servicios de seguridad pública para coadyuvar a la prevención del delito	1 Gobierno	1.7 Asuntos de Orden Público y de Seguridad Interior	1.7.1 Otros Asuntos de Orden Público y Seguridad	Vigilancia al tránsito vehicular en las calles, avenidas y carreteras de la ciudad	60	60	252	252	6100	6100	\$ 131,310.00	\$ 347,800.40	\$ 347,800.40	\$ 347,800.40	\$ 347,800.40	\$ 347,800.40	100.00	100.00	100.00	100.00	Porcentaje de vigilancia de las calles del centro del municipio	Plan de desarrollo municipal	Orden
Tránsito Municipal	TMA05	1 Gasto Corriente	Ramo 33 FORTAMUN	E. Prestación de Servicios Públicos	Regulación de los servicios de seguridad pública para coadyuvar a la prevención del delito	1 Gobierno	1.7 Asuntos de Orden Público y de Seguridad Interior	1.7.1 Otros Asuntos de Orden Público y Seguridad	Apoyo a la estacionamiento en accidentes automovilisticos	46	46	252	252	6100	6100	\$ 528,310.00	\$ 282,176.45	\$ 282,176.45	\$ 282,176.45	\$ 282,176.45	\$ 282,176.45	100.00	100.00	100.00	100.00	Porcentaje de apoyo a los accidentes	Plan de desarrollo municipal	Orden
Tránsito Municipal	TMA05	1 Gasto Corriente	Ramo 33 FORTAMUN	E. Prestación de Servicios Públicos	Regulación de los servicios de seguridad pública para coadyuvar a la prevención del delito	1 Gobierno	1.7 Asuntos de Orden Público y de Seguridad Interior	1.7.1 Otros Asuntos de Orden Público y Seguridad	Servicios a los conductores de vehículos que no respetan la normatividad	120	120	252	252	6100	6100	\$ 112,210.00	\$ 218,191.10	\$ 218,191.10	\$ 218,191.10	\$ 218,191.10	\$ 218,191.10	100.00	100.00	100.00	100.00	Porcentaje de servicios a los conductores	Plan de desarrollo municipal	Orden
Tránsito Municipal	TMA05	1 Gasto Corriente	Ramo 33 FORTAMUN	E. Prestación de Servicios Públicos	Regulación de los servicios de seguridad pública para coadyuvar a la prevención del delito	1 Gobierno	1.7 Asuntos de Orden Público y de Seguridad Interior	1.7.1 Otros Asuntos de Orden Público y Seguridad	Atención de los trámites y solicitudes de estacionamiento	600	600	252	252	34554	34554	\$ 129,310.00	\$ 248,191.07	\$ 248,191.07	\$ 248,191.07	\$ 248,191.07	\$ 248,191.07	100.00	100.00	100.00	100.00	Porcentaje de atención de trámites de estacionamiento	Plan de desarrollo municipal	Orden
Tránsito Municipal	TMA05	1 Gasto Corriente	Ramo 33 FORTAMUN	E. Prestación de Servicios Públicos	Regulación de los servicios de seguridad pública para coadyuvar a la prevención del delito	1 Gobierno	1.7 Asuntos de Orden Público y de Seguridad Interior	1.7.1 Otros Asuntos de Orden Público y Seguridad	Instalacion y mantenimiento de señalamientos viales	12	12	252	252	6100	6100	\$ 118,310.00	\$ 218,308.13	\$ 218,308.13	\$ 218,308.13	\$ 218,308.13	\$ 218,308.13	100.00	100.00	100.00	100.00	Porcentaje de señalamientos viales	Plan de desarrollo municipal	Orden
Proteccion Civil	PC021	1 Gasto Corriente	Ramo 33 FORTAMUN	E. Prestación de Servicios Públicos	Servicios de protección, custodia, vigilancia y seguridad de personas, bienes e instalaciones	1 Gobierno	1.7 Asuntos de Orden Público y de Seguridad Interior	1.7.1 Protección Civil	Mantenimiento de equipos de protección personal	12	12	252	252	34554	34554	\$ 222,541.50	\$ 247,200.31	\$ 247,200.31	\$ 247,200.31	\$ 247,200.31	\$ 247,200.31	100.00	100.00	100.00	100.00	Porcentaje de mantenimiento de equipos de protección personal	Plan de desarrollo municipal	Orden
Proteccion Civil	PC021	1 Gasto Corriente	Ramo 33 FORTAMUN	E. Prestación de Servicios Públicos	Servicios de protección, custodia, vigilancia y seguridad de personas, bienes e instalaciones	1 Gobierno	1.7 Asuntos de Orden Público y de Seguridad Interior	1.7.1 Protección Civil	Distribucion de equipos de protección personal	600	600	252	252	34554	34554	\$ 222,541.50	\$ 175,000.00	\$ 175,000.00	\$ 175,000.00	\$ 175,000.00	\$ 175,000.00	100.00	100.00	100.00	100.00	Porcentaje de equipos de protección personal	Plan de desarrollo municipal	Orden

Autorizo
 Titular de Organismo de Control Interno
 Lic. Victor Hugo Juárez Linares

Autorizo
 Tesorero Municipal
 C.P. Hugo Alberto Martínez Mujica

Autorizo
 Presidente Municipal
 C.P. Serafín Hernández Landá



H. AYUNTAMIENTO MUNICIPAL CONSTITUCIONAL GRAL. HELIODORO CASTILLO, GRO. Periodo 2018-2021 CONTRALORIA INTERNA



H. AYUNTAMIENTO MUNICIPAL CONSTITUCIONAL GRAL. HELIODORO CASTILLO, GRO. Periodo 2018-2021 TESORERIA



H. AYUNTAMIENTO MUNICIPAL CONSTITUCIONAL GRAL. HELIODORO CASTILLO, GRO. « PRESIDENCIA » Periodo 2018-2021


ENTE PUBLICO: MUNICIPIO DE HELIODORO CASTILLO GUERRERO


INDICADOR/INSTANCIA TECNICA DE EVALUACION AL DESEMPEÑO


RESUMEN EJECUTIVO DE LOS PRINCIPALES HALLAZGOS Y RECOMENDACIONES, REPORTE ANUAL DE EVALUACIONES REALIZADAS DE LOS FONDOS, PROGRAMAS Y PROYECTOS MUNICIPALES AUTORIZADOS PERIODO:

PERIODO: DEL 01 DE ENERO AL 31 DE DICIEMBRE DEL 2019

CLASIF. ADMINISTRATIVA	USO	CLASIF. ECONOMICA (TIPO DE GASTO)	FONDO O RAMO	CLASIF. PROGRAMATICA	PROGRAMA (ACTIVIDAD O PROYECTO)	CLASIF. FUNCIONAL (FINALIDAD)	CLASIF. FUNCIONAL (FUNCION)	CLASIF. FUNCIONAL (SUBFUNCION)	ACCIONES Y/O ACTIVIDADES INSTITUCIONALES	RENTAS PROGRAMADAS	RENTAS REALIZADAS	DIAS PROGRAMADOS	DIAS UTILIZADOS	RENTAS APROBADAS PROGRAMADAS	TOTAL RENTAS APROBADAS	RENTAS APROBADAS	RENTAS RECIBIDAS	PROVISIONES CON/PROVISIONES	RENTAS DEVENIDAS	RENTAS PAGADAS	% AVANCE FIS. EFECTIVA	% AVANCE FIS. CALIDAD	% AVANCE FIS. ECONOMIA	INDICADOR DE DESEMPEÑO	INDICADOR DE CALIDAD	INDICADOR DE ECONOMIA	INDICADOR DE EFICIENCIA	
Proteccion Civil	PC13	1 Gasto Corriente	Ramo 33 FORTAMAM	E. Prestación de Servicios Públicos	Servicios de protección, salvamento y seguridad de personas, bienes e instalaciones	1 Gobierno	1.7 Asesoría de Orden Público y de Seguridad Interior	1.7.1 Protección Civil	Capacitación en materia de protección civil	6	6	240	240	34354	34004	5	355,915.53	5	247,208.23	5	247,208.23	100.00	100.00	100.00	100.00	Porcentaje de capacitaciones en materia de protección civil	Número de capacitaciones realizadas (Número de capacitaciones programadas)*100	Grado
Proteccion Civil	PC14	1 Gasto Corriente	Ramo 33 FORTAMAM	E. Prestación de Servicios Públicos	Servicios de protección, salvamento y seguridad de personas, bienes e instalaciones	1 Gobierno	1.7 Asesoría de Orden Público y de Seguridad Interior	1.7.1 Protección Civil	Supervisión de albergues y refugios temporales de damnificados de contingencias atmosféricas	24	24	262	262	34054	34054	5	200,961.52	5	247,208.24	5	247,208.24	100.00	100.00	100.00	100.00	Porcentaje de supervisión de albergues y refugios temporales	(Total de supervisión de albergues y refugios temporales - Total de supervisión de albergues y refugios temporales programados)*100	Grado
Proteccion Civil	PC16	1 Gasto Corriente	Ramo 33 FORTAMAM	E. Prestación de Servicios Públicos	Servicios de protección, salvamento y seguridad de personas, bienes e instalaciones	1 Gobierno	1.7 Asesoría de Orden Público y de Seguridad Interior	1.7.1 Protección Civil	Colecta de residuos sólidos en el municipio y sus comunidades	12	12	262	262	34054	34054	5	210,961.91	5	253,192.06	5	253,192.06	100.00	100.00	100.00	100.00	Porcentaje de recolección de residuos sólidos	(Total de recolección de residuos sólidos - Total de recolección de residuos sólidos programados)*100	Grado
Oficina Mayor	OF107	1 Gasto Corriente	Ramo 28 Gasto Corriente	M. Apoyo al proceso presupuestario y para mejorar la eficiencia institucional	Coordinación del Sistema Nacional de Protección Civil	1 Gobierno	15 Otros Servicios Generales	15.1 Servicios Generales, Administrativos y Patrimonios	Actualización del número de empleados en el departamento	12	12	262	262	225	225	5	188,432.91	5	188,005.29	5	188,005.29	100.00	100.00	110.00	100.00	Porcentaje de actualización de empleados	(Total de empleados que laboran en el departamento - Total de empleados que laboran en el departamento programados)*100	Grado
Oficina Mayor	OF107	1 Gasto Corriente	Ramo 28 Gasto Corriente	M. Apoyo al proceso presupuestario y para mejorar la eficiencia institucional	Coordinación del Sistema Nacional de Protección Civil	1 Gobierno	15 Otros Servicios Generales	15.1 Servicios Generales, Administrativos y Patrimonios	Supervisión del reclutamiento personal	100	100	262	262	225	225	5	188,432.91	5	188,005.23	5	188,005.23	100.00	100.00	100.00	100.00	Porcentaje de supervisión del reclutamiento personal	(Total de supervisión a nuevo personal a seleccionar - Total de supervisión a nuevo personal a seleccionar programados)*100	Grado
Oficina Mayor	OF107	1 Gasto Corriente	Ramo 28 Gasto Corriente	M. Apoyo al proceso presupuestario y para mejorar la eficiencia institucional	Coordinación del Sistema Nacional de Protección Civil	1 Gobierno	15 Otros Servicios Generales	15.1 Servicios Generales, Administrativos y Patrimonios	Capacitación para el personal para elevar la calidad del trabajo del gobierno	4	4	240	240	225	225	5	188,432.91	5	189,524.81	5	189,524.81	100.00	100.00	100.00	100.00	Porcentaje de capacitación del personal del gobierno	(Total de capacitaciones al personal del gobierno - Total de capacitaciones al personal del gobierno programados)*100	Grado
Oficina Mayor	OF107	1 Gasto Corriente	Ramo 28 Gasto Corriente	M. Apoyo al proceso presupuestario y para mejorar la eficiencia institucional	Coordinación del Sistema Nacional de Protección Civil	1 Gobierno	15 Otros Servicios Generales	15.1 Servicios Generales, Administrativos y Patrimonios	Selección de material e insumos administrativos que se requieren para el cumplimiento de sus funciones	24	24	262	262	225	225	5	188,432.91	5	227,477.31	5	227,477.31	100.00	100.00	100.00	100.00	Porcentaje de selección de material e insumos administrativos	(Total de material e insumos administrativos del municipio)*100	Grado

Autorizo

 Titular de Órgano de Control Interno
 Lic. Victor Hugo Juárez Linares

Autorizo

 Tesorero Municipal
 C.P. Hugo Alberto Martínez Mujica

Autorizo

 Presidente Municipal
 C.P. Serafin Hernández Landa



H. AYUNTAMIENTO MUNICIPAL CONSTITUCIONAL GRAL. HELIODORO CASTILLO, GRO. Periodo 2018-2021 CONTRALORÍA INTERNA



H. AYUNTAMIENTO MUNICIPAL CONSTITUCIONAL GRAL. HELIODORO CASTILLO, GRO. Periodo 2018-2021 TESORERÍA




H. AYUNTAMIENTO MUNICIPAL CONSTITUCIONAL GRAL. HELIODORO CASTILLO, GRO. PRESIDENCIA Periodo 2018-2021

RESUMEN EJECUTIVO DE LOS PRINCIPALES HALLAZGOS Y RECOMENDACIONES, REPORTE ANUAL DE EVALUACIONES REALIZADAS DE LOS FONDOS, PROGRAMAS Y PROYECTOS MUNICIPALES AUTORIZADOS PERIODO:

PERIODO: DEL 01 DE ENERO AL 31 DE DICIEMBRE DEL 2019

CLASIF. ADMINISTRATIVA	USO	CLASIF. ECONOMICA (FPO DE GASTO)	FONDO O RAMO	CLASIF. PROGRAMATICA	PROGRAMA PRESUPUESTAL O PPS	CLASIF. FUNCIONAL (FINALIDAD)	CLASIF. FUNCIONAL (PROYECCION)	CLASIF. FUNCIONAL (PROYECTO)	ACCIONES Y/O ACTIVIDADES INSTITUCIONALES	METAS PRIORITARIAS	METAS ASIGNADAS	DIAS PROGRAMADOS	DIAS EJECUTADOS	RECURSOS PROGRAMADOS	TOTAL RECURSOS APROB.	RECURSOS EJECUTADOS	RECURSOS COMPROMISADOS	RECURSOS DESTINADOS	RECURSOS LIBERADOS	RECURSOS PAGADOS	% AVANCE FISICO-OPERATIVO	% AVANCE FISICO-OPERATIVO	% AVANCE FISICO-OPERATIVO	% AVANCE FISICO-OPERATIVO	INDICADOR DE DESEMPEÑO	INDICADOR DE DESEMPEÑO	TIPO DE RESPUESTA		
División De Desarrollo Social	03023	1 Gasto Corriente	Ramo 25 Gasto Corriente	E. Prestación de Servicios Públicos	Programa para el Desarrollo de las Personas Adultas Mayores	2 Desarrollo Social	26 Protección Social	2.6.1 Otros Grupos Vulnerables	Campañas realizadas en temas de interés social	12	12	702	702	311.04	3454	1	117,201.40	1	123,010.00	1	170,810.00	1	100.00	100.00	100.00	100.00	Porcentaje de campañas realizadas	(Número de campañas realizadas/total de campañas programadas)*100	Cumplido
División De Desarrollo Social	03023	1 Gasto Corriente	Ramo 25 Gasto Corriente	E. Prestación de Servicios Públicos	Programa para el Desarrollo de las Personas Adultas Mayores	2 Desarrollo Social	26 Protección Social	2.6.1 Otros Grupos Vulnerables	Gestión de apoyo económico para beneficiarios de la prestación en atención de salud y rehabilitación	100	100	767	767	17353	17353	1	117,201.40	1	123,010.00	1	123,010.31	1	100.00	100.00	100.00	100.00	Porcentaje de apoyo económico entregado/total de apoyo económico programado*100	(Sumatoria de los apoyos económicos entregados/total de apoyo económico programado)*100	Cumplido
División De Desarrollo Social	03023	1 Gasto Corriente	Ramo 25 Gasto Corriente	E. Prestación de Servicios Públicos	Programa para el Desarrollo de las Personas Adultas Mayores	2 Desarrollo Social	26 Protección Social	2.6.1 Otros Grupos Vulnerables	Entrega de apoyos a adultos mayores	1000	1000	287	287	2360	2360	1	117,201.40	1	115,550.37	1	116,998.22	1	100.00	100.00	100.00	100.00	Porcentaje de apoyos entregados a adultos mayores	(Número de apoyos entregados/total de apoyos programados)*100	Cumplido
División De Prosperidad E.H.	PR029	1 Gasto Corriente	Ramo 25 Gasto Corriente	E. Prestación de Servicios Públicos	PROGRAMA Programa de Inclusión Social	2 Desarrollo Social	26 Protección Social	2.6.5 Alimientación y Nutrición	Comer y beber con riesgo social	12	12	282	282	4600	4600	1	49,709.31	1	22,063.96	1	22,073.47	1	100.00	100.00	100.00	100.00	Porcentaje de familias beneficiadas con el programa	(Número de familias beneficiadas con riesgo social/Numero de familias beneficiadas)*100	Cumplido
División De Prosperidad E.H.	PR029	1 Gasto Corriente	Ramo 25 Gasto Corriente	E. Prestación de Servicios Públicos	PROGRAMA Programa de Inclusión Social	2 Desarrollo Social	26 Protección Social	2.6.5 Alimientación y Nutrición	Beneficiarios con el programa	11	11	282	282	4600	4600	1	49,709.31	1	22,063.96	1	22,073.47	1	100.00	100.00	100.00	100.00	Porcentaje de beneficiarios con el programa	(Número de beneficiarios con riesgo social/Numero de beneficiarios)*100	Cumplido
División De Prosperidad E.H.	PR029	1 Gasto Corriente	Ramo 25 Gasto Corriente	E. Prestación de Servicios Públicos	PROGRAMA Programa de Inclusión Social	2 Desarrollo Social	26 Protección Social	2.6.5 Alimientación y Nutrición	Talleres de atención del programa	12	12	282	282	2250	2250	1	49,709.31	1	21,137.36	1	21,137.36	1	100.00	100.00	100.00	100.00	Porcentaje de talleres realizados del programa	(Número de talleres realizados/Numero de talleres programados)*100	Cumplido
División Del Adulto Mayor	DA042	1 Gasto Corriente	Ramo 25 Gasto Corriente	E. Prestación de Servicios Públicos	Servicios de asistencia social integral	2 Desarrollo Social	26 Protección Social	2.6.1 Otros Grupos Vulnerables	Beneficiarios al programa de la tercera edad	1200	1200	282	282	2380	2380	1	42,744.37	1	40,059.45	1	72,008.20	1	100.00	100.00	100.00	95.84	Porcentaje de beneficiarios al programa	(Número de beneficiarios al programa/Numero de personas programadas)*100	Cumplido
División Del Adulto Mayor	DA042	1 Gasto Corriente	Ramo 25 Gasto Corriente	E. Prestación de Servicios Públicos	Servicios de asistencia social integral	2 Desarrollo Social	26 Protección Social	2.6.1 Otros Grupos Vulnerables	Formación de clubes de adultos de la tercera edad	1000	1000	282	282	2380	2380	1	42,744.37	1	40,059.45	1	71,967.73	1	100.00	100.00	100.00	95.87	Porcentaje de clubes de adultos de la tercera edad	(Número de clubes formados/Numero de clubes programados)*100	Cumplido

Autorizo

 Lic. Victor Hugo Juárez Linares
 Titular de Organo de Control Interno

Elaboró

 C.P. Hugo Alberto Martínez Mujica
 Tesorero Municipal

Aprobó

 C.P. Serafin Hernández Landa
 Presidente Municipal



H. AYUNTAMIENTO MUNICIPAL CONSTITUCIONAL GRAL. HELIODORO CASTILLO, GRO. Periodo 2018-2021 CONTRALORIA INTERNA



H. AYUNTAMIENTO MUNICIPAL CONSTITUCIONAL GRAL. HELIODORO CASTILLO, GRO. Periodo 2018-2021 TESORERIA



H. AYUNTAMIENTO MUNICIPAL CONSTITUCIONAL GRAL. HELIODORO CASTILLO, GRO. PRESIDENCIA Periodo 2018-2021


ENTE PUBLICO: MUNICIPIO DE HELIODORO CASTILLO GUERRERO

INDICADOR INSTANCIA TECNICA DE EVALUACION AL DESEMPEÑO

RESUMEN EJECUTIVO DE LOS PRINCIPALES HALLAZGOS Y RECOMENDACIONES, REPORTE ANUAL DE EVALUACIONES REALIZADAS DE LOS FONDOS, PROGRAMAS Y PROYECTOS MUNICIPALES AUTORIZADOS PERIODO:

PERIODO: DEL 01 DE ENERO AL 31 DE DICIEMBRE DEL 2019.

CLASIF. ADMINISTRATIVA	USO	CLASIF. ECONOMICA (TIPO DE GASTO)	FONDO O BARRIO	CLASIF. PROGRAMATICA	PROGRAMA, PROYECTO, SUBPROGRAMA O PPS	CLASIF. FUNCIONAL (FAMILIAS)	CLASIF. SUBFUNCIONAL (FUNCIONES)	CLASIF. PRINCIPAL (CATEGORIAS)	ACORDOS Y/O INSTRUMENTOS INTERNACIONALES	RENTAS	RENTAS PROPIAS	CLAS. UTILIZADAS	RENTAS PROPIAS	RENTAS PROPIAS	TOTAL RENTAS PROPIAS	RENTAS PROPIAS	RENTAS PROPIAS	RENTAS PROPIAS	RENTAS PROPIAS	% AVANCE FOLIO - ENCARGA	% AVANCE FOLIO - EFICIENCIA	% AVANCE FOLIO - CALIDAD	% AVANCE FOLIO - ECONOMIA	INDICADOR DEL DESEMPEÑO	INDICADOR DEL DESEMPEÑO	TIPO DE DESEMPEÑO
01001	1	01001	Rama 20	E. Prestación de Servicios Públicos	Programa de Fomento a la Agricultura	3 Desarrollo Económico	32 Agricultura, Silvicultura, Pesca y Caza	32.1 Agricultura	Apoyo a productores con fertilizante	1500	1500	240	240	1000	1000	\$ 211,500.00	\$	209,000.00	\$	2,100.00	100.00	100.00	100.00	Porcentaje de apoyo a productores con fertilizante	(Número de hectáreas otorgadas a productores agrícolas porcentaje de fertilizante)	Control
01001	1	01001	Rama 20	E. Prestación de Servicios Públicos	Programa de Fomento a la Agricultura	3 Desarrollo Económico	32 Agricultura, Silvicultura, Pesca y Caza	32.1 Agricultura	Apoyo de herramientas, maquinaria para la producción agrícola del municipio	10	10	210	210	1800	1800	\$ 211,500.00	\$	144,180.00	\$	211,260.00	100.00	100.00	100.00	Porcentaje de herramientas para producción agrícola del municipio	(Número de herramientas otorgadas a productores agrícolas por programa)	Control
01001	1	01001	Rama 20	E. Prestación de Servicios Públicos	Programa de Fomento a la Agricultura	3 Desarrollo Económico	32 Agricultura, Silvicultura, Pesca y Caza	32.1 Agricultura	Organización de cursos en especies pecuarias para la producción agrícola del municipio	200	200	200	200	1000	1000	\$ 211,500.00	\$	194,700.00	\$	212,000.00	100.00	100.00	100.00	Porcentaje de organización de cursos para la producción agrícola del municipio	(Número de cursos otorgados a productores agrícolas por programa)	Control
01001	1	01001	Rama 20	E. Prestación de Servicios Públicos	Programa de Fomento a la Agricultura	3 Desarrollo Económico	32 Agricultura, Silvicultura, Pesca y Caza	32.1 Agricultura	Entrenamiento de técnicos y personal para el sector pecuario	1	1	24	24	1000	1000	\$ 211,500.00	\$	212,000.00	\$	212,000.00	100.00	100.00	100.00	Porcentaje de entrenamiento de técnicos y personal para el sector pecuario	(Número de técnicos y personal otorgados a productores agrícolas por programa)	Control
01001	1	01001	Rama 20	E. Prestación de Servicios Públicos	Fomento y promoción para el desarrollo de zonas turísticas Especiales	3 Desarrollo Económico	31 Asuntos Económicos, Comerciales y Laborales en General	31.1 Asuntos Económicos y Comerciales en General	Realización de ferias de productos comerciales y agrícolas de la zona	800	800	200	200	700	700	\$ 44,900.00	\$	44,900.00	\$	44,900.00	100.00	100.00	100.00	Porcentaje de ferias de productos comerciales y agrícolas de la zona	(Número de ferias otorgadas a productores agrícolas por programa)	Control
01001	1	01001	Rama 20	E. Prestación de Servicios Públicos	Fomento y promoción para el desarrollo de zonas turísticas Especiales	3 Desarrollo Económico	31 Asuntos Económicos, Comerciales y Laborales en General	31.1 Asuntos Económicos y Comerciales en General	Reuniones con los habitantes del municipio sobre el desarrollo turístico	12	12	200	200	200	200	\$ 44,900.00	\$	44,900.00	\$	44,900.00	100.00	100.00	100.00	Porcentaje de reuniones con los habitantes del municipio	(Número de reuniones otorgadas a los habitantes del municipio por programa)	Control
01001	1	01001	Rama 20	E. Prestación de Servicios Públicos	Fomento y promoción para el desarrollo de zonas turísticas Especiales	3 Desarrollo Económico	31 Asuntos Económicos, Comerciales y Laborales en General	31.1 Asuntos Económicos y Comerciales en General	Atipos de trabajos para el desarrollo turístico	2	2	100	100	700	700	\$ 44,900.00	\$	44,900.00	\$	44,900.00	100.00	100.00	100.00	Porcentaje de trabajos para el desarrollo turístico	(Número de trabajos otorgados a los habitantes del municipio por programa)	Control
01001	1	01001	Rama 20	E. Prestación de Servicios Públicos	Fomento y promoción para el desarrollo de zonas turísticas Especiales	3 Desarrollo Económico	31 Asuntos Económicos, Comerciales y Laborales en General	31.1 Asuntos Económicos y Comerciales en General	Impugnación de licitaciones para el desarrollo turístico	45	45	200	200	700	700	\$ 44,900.00	\$	45,000.00	\$	45,000.00	100.00	100.00	100.00	Porcentaje de impugnación de licitaciones para el desarrollo turístico	(Número de licitaciones otorgadas a los habitantes del municipio por programa)	Control


Autorizo
Titular de Organismo de Control Interno
C.P. Victor Hugo Juárez Linares


Firmo
Tesorero Municipal
C.P. Hugo Alberto Martínez Mujica


Autorizo
Presidente Municipal
C.P. Serafin Hernández Landa



AYUNTAMIENTO MUNICIPAL CONSTITUCIONAL GRAL. HELIODORO CASTILLO, GRO. PERIODO 2018-2021 CONTRALORIA INTERNA



H. AYUNTAMIENTO MUNICIPAL CONSTITUCIONAL GRAL. HELIODORO CASTILLO, GRO. PERIODO 2018-2021 TESORERIA



H. AYUNTAMIENTO MUNICIPAL CONSTITUCIONAL GRAL. HELIODORO CASTILLO, GRO. PRESIDENCIA PERIODO 2018-2021

RESUMEN EJECUTIVO DE LOS PRINCIPALES HALLAZGOS Y RECOMENDACIONES, REPORTE ANUAL DE EVALUACIONES REALIZADAS DE LOS FONDOS, PROGRAMAS Y PROYECTOS MUNICIPALES AUTORIZADOS PERIODO:

PERIODO: DEL 01 DE ENERO AL 31 DE DICIEMBRE DEL 2018

CLASIF. ADMINISTRATIVA	USO	CLASIF. ECONOMICA (TIPO DE GASTO)	FONDO O RAMO	CLASIF. PROGRAMATICA	PROGRAMA PROYECTO SUBPROGRAMA O PPP	CLASIF. PERSONAL (FUNDADA)	CLASIF. FUNCIONAL (FONDO)	CLASIF. FUNCIONAL (SUBFONDO)	ACCIONES Y/O ACTIVIDADES INSTITUCIONALES	RENTAS PRODUCCION	RENTAS INGRESOS	RENTAS PRODUCCION	RENTAS INGRESOS	RENTAS PRODUCCION	RENTAS INGRESOS	RENTAS PRODUCCION	RENTAS INGRESOS	RENTAS PRODUCCION	RENTAS INGRESOS	RENTAS PRODUCCION	RENTAS INGRESOS	% AVANCE FIS. EFECTIVA	% AVANCE FIS. EFECTIVA	% AVANCE FIS. EFECTIVA	% AVANCE FIS. EFECTIVA	INDICADOR DEL DESEMPEÑO	COMENTARIOS	TIPO DE OBSERVACION	
Dirección De Desarrollo Económico	DDCE	1 Gasto Corriente	Ramo 27 Gasto Corriente	E Prestación de Servicios Públicos	Fomento y promoción para el desarrollo de Zonas Económicas Especiales	2 Desarrollo Económico	21 Asesoría Económica y Comunitaria en General	211 Asesoría Económica y Comunitaria en General	Asesoría de empresas e instituciones del municipio	12	12	282	282	31444	34544	\$ 44,959.79	\$ 44,959.79	\$ 44,959.79	\$ 44,959.79	\$ 44,959.79	\$ 44,959.79	100.00	100.00	100.00	100.00	Porcentaje de cobros a los comerciantes del mercado	(Número de cobros realizados durante el mes de agosto) 100	Cumplido	
Dirección De Servicios Públicos	SPUSP	1 Gasto Corriente	Ramo 28 Gasto Corriente	E Prestación de Servicios Públicos	Actividades de apoyo administrativo	2 Desarrollo Social	21 Protección Ambiental	211 Ordenación de Residuos	Reciclaje de basuras en calles del municipio	48	48	282	282	7160	7016	\$ 274,000.45	\$ 7,462,000.82	\$ 2,079,119.07	\$ 2,079,119.07	\$ 2,079,119.07	\$ 2,079,119.07	\$ 2,079,119.07	100.00	100.00	100.00	95.95	Porcentaje de recolección de basuras	(Número de basuras recolectadas durante el mes de agosto) 100	Cumplido
Dirección De Servicios Públicos	SPUSP	1 Gasto Corriente	Ramo 28 Gasto Corriente	E Prestación de Servicios Públicos	Actividades de apoyo administrativo	2 Desarrollo Social	21 Protección Ambiental	211 Ordenación de Residuos	Distribución de agua de agua	72	72	282	282	2089	2000	\$ 278,000.45	\$ 909,000.82	\$ 1,067,155.01	\$ 1,067,155.01	\$ 1,067,155.01	\$ 1,067,155.01	\$ 1,067,155.01	100.00	100.00	100.00	91.25	Porcentaje de agua de agua	(Número de agua distribuido durante el mes de agosto) 100	Cumplido
Dirección De Servicios Públicos	SPUSP	1 Gasto Corriente	Ramo 28 Gasto Corriente	E Prestación de Servicios Públicos	Actividades de apoyo administrativo	2 Desarrollo Social	21 Protección Ambiental	211 Ordenación de Residuos	Instalación de letreros en la cabecera municipal y comunidades.	12	12	282	282	16000	15000	\$ 274,000.45	\$ 1,098,517.51	\$ 1,209,495.51	\$ 1,209,495.51	\$ 1,209,495.51	\$ 1,209,495.51	100.00	100.00	100.00	96.73	Porcentaje de instalación de letreros de LED	(Número de letreros instalados durante el mes de agosto) 100	Cumplido	
Dirección De Servicios Públicos	SPUSP	1 Gasto Corriente	Ramo 28 Gasto Corriente	E Prestación de Servicios Públicos	Actividades de apoyo administrativo	2 Desarrollo Social	21 Protección Ambiental	211 Ordenación de Residuos	Tramite de permisos de lotes de agua pública y drenaje	200	200	282	282	2000	2000	\$ 274,000.45	\$ 999,210.45	\$ 1,071,517.50	\$ 1,071,517.50	\$ 1,071,517.50	\$ 1,071,517.50	100.00	100.00	100.00	84.41	Porcentaje de tramite de lotes de agua	(Número de permisos tramitados durante el mes de agosto) 100	Cumplido	
Mantenimiento	MECAG	1 Gasto Corriente	Ramo 28 Gasto Corriente	E Prestación de Servicios Públicos	Actividades de apoyo administrativo	1 Gobierno	11 Otros Servicios Generales	113 Otros	Servicio de los vehículos para determinar daños o averías por utilizar las calles de reparación	48	48	282	282	34544	34544	\$ 193,177.14	\$ 229,142.79	\$ 246,079.92	\$ 246,079.92	\$ 246,251.91	\$ 246,251.91	\$ 246,251.91	100.00	100.00	100.00	93.95	Porcentaje de mantenimiento de vehículos	(Número de servicios de mantenimiento de vehículos programados) 100	Cumplido
Mantenimiento	MECAG	1 Gasto Corriente	Ramo 28 Gasto Corriente	E Prestación de Servicios Públicos	Actividades de apoyo administrativo	1 Gobierno	11 Otros Servicios Generales	113 Otros	vehículos dañados o averías programadas del H. Ayuntamiento	48	48	282	282	34544	34544	\$ 193,177.14	\$ 229,142.82	\$ 246,079.92	\$ 246,079.92	\$ 246,279.90	\$ 246,279.90	\$ 246,279.90	100.00	100.00	100.00	84.30	Porcentaje de vehículos dañados	(Número de vehículos reparados durante el mes de agosto) 100	Cumplido

PRINCIPALES HALLAZGOS

RECOMENDACIONES: LOS PRINCIPALES FACTORES QUE INTEGRAN ESTA MATRIZ DE DENTRO DEL RESUMEN NARRATIVO EN FIN PROPÓSITO, COMPONENTES Y ACTIVIDADES, COMTEMPLAN EL TRABAJO ADMINISTRATIVO Y LA PARTICIPACIÓN CIUDADANA EN COMUNITARIO PARA EL CUMPLIMIENTO DE LOS OBJETIVOS. TAL ES EL CASO DE LA INCLUSIÓN SOCIAL QUE CUMPLE LA ENTREGA DE APOYOS ECONÓMICOS Y EN ESPECIAL, HACIENDO LA REALIZACIÓN DE CASAS DE HECHO LOCAL DERIVADO DE LA BUENAS PRÁCTICAS PÚBLICAS

Autorizo
 Titular del Organismo de Control Interno
 Lic. Victor Hugo Juárez Linares

Elaboró
 Tesorero Municipal
 C.P. Hugo Alberto Martínez Mujica

Autorizó
 Presidente Municipal
 C.P. Serafin Hernández Landa

ESTADOS UNIDOS MEXICANOS
 H. AYUNTAMIENTO MUNICIPAL CONSTITUCIONAL GRAL. HELIODORO CASTILLO, GRO. Periodo 2018-2021
 CONTRALORÍA INTERNA

ESTADOS UNIDOS MEXICANOS
 H. AYUNTAMIENTO MUNICIPAL CONSTITUCIONAL GRAL. HELIODORO CASTILLO, GRO. Periodo 2018-2021
 TESORERÍA

ESTADOS UNIDOS MEXICANOS
 H. AYUNTAMIENTO MUNICIPAL CONSTITUCIONAL GRAL. HELIODORO CASTILLO, GRO. Periodo 2018-2021
 PRESIDENCIA

ENTE PUBLICO: MUNICIPIO DE HELIODORO CASTILLO GUERRERO

INDICADOR INSTANCIA TECNICA DE EVALUACION AL DESEMPEÑO

RESUMEN EJECUTIVO DE LOS PRINCIPALES HALLAZGOS Y RECOMENDACIONES, REPORTE ANUAL DE EVALUACIONES REALIZADAS DE LOS FONDOS, PROGRAMAS Y PROYECTOS MUNICIPALES AUTORIZADOS PERIODO:

PERIODO: DEL 01 DE ENERO AL 31 DE DICIEMBRE DEL 2019

CLASIF. ADMINISTRATIVA	USO	CLASIF. ECONOMICA (TIPO DE GASTO)	FONDO O BLANCO	CLASIF. MEDICANALOGICA	PROGRAMA PRESUPUESTARIO (P)	CLASIF. FUNCIONAL (FUNDACION)	CLASIF. FUNCIONAL (FUNCION)	CLASIF. FUNCIONAL (RESPONSOR)	ACCIONES Y/O ACTIVIDADES INSTITUCIONALES	ESTAS PROGRAMAS	RETA REALIZADA	DIAS PROGRAMADOS	DIAS UTILIZADOS	PERCENTAJE AVANCE PROGRAMADO	TOTAL RECURSOS ANTES	RECURSOS ASIGNADOS	RECURSOS ASIGNADOS	RECURSOS COMPROMETIDOS	RECURSOS OPERACIONALES	RECURSOS EJECUTADOS	RECURSOS PAGADOS	% AVANCE FISCAL EFECTIVO	% AVANCE FISCAL OPERATIVO	% AVANCE FISCAL EJECUTADO	INDICADOR DE DESEMPEÑO	PUNTAJE DEL INDICADOR	PUNTAJE SUBINDICADOR
------------------------	-----	-----------------------------------	----------------	------------------------	-----------------------------	-------------------------------	-----------------------------	-------------------------------	--	-----------------	----------------	------------------	-----------------	------------------------------	----------------------	--------------------	--------------------	------------------------	------------------------	---------------------	------------------	--------------------------	---------------------------	---------------------------	------------------------	-----------------------	----------------------

PRINCIPALES RECOMENDACIONES

SE REQUEREN CORRECCIONES MENORES EN ALGUNOS MEDIOS DE VERIFICACION, PERO NO AFECTA LA ESENCIA PRINCIPAL EN LA QUE FUE CREADA LA MATRIZ DE INDICADORES DE RESULTADO PARA QUE EXISTA UNA VALORACION MAS EQUILIBRADA DE LOS DISTINTOS COMPONENTES DEL PROGRAMA, SE DEBE REDUCIR EL RIESGO A TRAVES DE LOS INDICADORES POR AREA



H. AYUNTAMIENTO MUNICIPAL CONSTITUCIONAL GRAL. HELIODORO CASTILLO, GRO. Periodo 2018-2021

CONTRALORIA INTERNA

Autorizo
C.E. Victor Hugo Juárez Linares



H. AYUNTAMIENTO MUNICIPAL CONSTITUCIONAL GRAL. HELIODORO CASTILLO, GRO. Periodo 2018-2021

TESORERIA

Elaboro
C.P. Hugo Alberto Martínez Mujica



H. AYUNTAMIENTO MUNICIPAL CONSTITUCIONAL GRAL. HELIODORO CASTILLO, GRO. Periodo 2018-2021

PRESIDENCIA

Autorizo
C.P. Serafin Hernández Landa