



HONORABLE AYUNTAMIENTO MUNICIPAL CONSTITUCIONAL  
GENERAL HELIODORO CASTILLO, GUERRERO  
2018 - 2021



# **PROGRAMA Y PLAN DE TRABAJO DE LA INSTANCIA TECNICA DE EVALUACIÓN AL DESEMPEÑO**



## INTRODUCCIÓN

En apego a lo establecido en artículo 73 fracción IX de la Ley Orgánica Municipal para el Estado de Guerrero donde es facultad del Presidente Municipal Proponer al Ayuntamiento los nombramientos del Secretario, Oficial Mayor o Jefe de la Administración, Tesorero, Director de Obras y Servicios Públicos y demás servidores del mismo nivel de la Administración Municipal, así como su remoción, si fuera el caso se puso a consideración de los integrantes del H. Ayuntamiento Municipal de General Heliodoro Castillo 2018-2021, proponen y llegan a un acuerdo que por razones presupuestales el área de Planeación le dé seguimiento a las actividades que se desempeñan del sistema de evaluación al desempeño por el ejercicio fiscal de 2019.

El Sistema de Evaluación del Desempeño (SED) es una herramienta del Presupuesto Basado en Resultados (PbR), mediante el cual se alinean los objetivos y las metas de los diversos programas y acciones municipales con el Plan Municipal de Desarrollo; establece además a través del mismo, los mecanismos para el monitoreo, evaluación y difusión de los resultados alcanzados por estos programas.

El sistema de control y seguimiento que se instrumentará partirá de las obtenciones oportunas de información respecto a la evolución de las acciones y proyectos planeados. Para llevar a cabo el control y la evaluación del plan, los programas anuales, y la aplicación del presupuesto se desarrollará un mecanismo permanente de seguimiento de las acciones que genere con una periodicidad adecuada, información cualitativa y cuantitativa sobre el avance en el cumplimiento de los objetivos, metas e indicadores definidos en cada uno de los programas del plan, y el avance de los objetivos y las metas definidos en los programas anuales, así como de la aplicación de recursos presupuestales.

Para ello se desarrolla un sistema de control y seguimiento que permita evaluar los resultados obtenidos de la aplicación de las acciones programadas. El sistema de control y seguimiento que se instrumentará partirá de las obtenciones oportunas de información respecto a la evolución de las acciones y proyectos planeados.

El presente documento describe los alcances que se esperan de la evaluación al desempeño de los diferentes programas y actividades a cargo del municipio, con la finalidad de dar a los responsables de cada área los sustentos que permitan llevar a cabo las acciones encaminados a mejorar el desempeño de los mismos, así como una apreciación de los indicadores para lograr los resultados esperados.

Con la finalidad de dar cumplimiento a la normatividad aplicable en la materia, se desarrolla el presente Programa como parte del Sistema de Evaluación del Desempeño instituido por el Gobierno Municipal.



## OBJETIVO GENERAL

El objetivo del presente programa anual es planear, programar, organizar y evaluar el desempeño y los resultados de la aplicación de los recursos otorgados al municipio el fin de mejorar la gestión en la entrega de bienes y servicios públicos a la Población beneficiaria, optimizar el uso de los recursos y rendir cuentas a la sociedad

## OBJETIVOS ESPECÍFICOS

- ✦ Iniciar auditorías internas simultáneas o posteriores a los ejercicios fiscales que corresponda y dar cuenta detallada de las mismas a la Auditoría Superior para su conocimiento o en su caso, intervención;
- ✦ Revisar que el sistema de contabilidad gubernamental coadyuve al establecimiento de las políticas de control y evaluación de los avances programáticos de las Unidades administrativas y Entidades del Municipio;
- ✦ Establecer las bases generales para la realización de auditorías en las Unidades administrativas, organismos y Entidades públicas municipales;
- ✦ Vigilar el cumplimiento por parte de las Unidades administrativas, organismos y Entidades públicas municipales, de las obligaciones derivadas de las disposiciones legales y reglamentarias aplicables en materia de planeación, presupuestación, ingresos, financiamiento, inversión, deuda, patrimonio, fondos y valores propiedad del Ayuntamiento;
- ✦ Vigilar el debido cumplimiento de las normas y disposiciones en materia de sistemas de registro y contabilidad, de contratación y pago de personal, de contratación de servicios, de obra pública, de adquisiciones, de arrendamientos, conservación, uso, destino, afectación, enajenación y baja de bienes muebles e inmuebles, así como del manejo y disposición de los bienes contenidos en los almacenes, activos y demás recursos materiales y financieros pertenecientes a la administración pública municipal;
- ✦ Vigilar que los recursos federales y estatales asignados al Municipio, se apliquen en los términos estipulados en las leyes, reglamentos y convenios respectivos;
- ✦ Opinar, previamente a su expedición, sobre los proyectos de lineamientos de contabilidad y de control en materia de programación, presupuestación, administración de recursos humanos, materiales y financieros que elaboren las Unidades administrativas, organismos y Entidades públicas municipales;
- ✦ Practicar auditorías y visitas periódicas de inspección a las Direcciones de la administración pública municipal, a efecto de constatar que el ejercicio del gasto público sea congruente con las partidas del presupuesto de egresos autorizado;
- ✦ Expedir los criterios que regulen el funcionamiento de los instrumentos y procedimientos de control de la administración pública municipal y requerir a las Direcciones competentes en el rubro de que se trate, la documentación e información necesarias para el ejercicio de facultades, que aseguren un eficaz control de las diversas actividades que tiene encomendadas;
- ✦ Revisar y vigilar el ejercicio de los recursos financieros y patrimoniales del Ayuntamiento;
- ✦ Vigilar que el ejercicio del presupuesto de egresos se apegue estrictamente a las leyes y reglamentos vigentes;
- ✦ Participar en la Entrega-Recepción de las Dependencias municipales y en la general de la administración municipal.
- ✦ Informar al Presidente Municipal sobre el resultado de las revisiones de las Unidades administrativas y Entidades de la administración pública municipal, que hayan sido objeto de fiscalización, e informar a las autoridades competentes del resultado de dichas revisiones si le fuere requerido;
- ✦ Verificar que los servidores públicos municipales cumplan con la obligación de presentar sus declaraciones de situación patrimonial;



- ✦ Iniciar procedimiento administrativo de responsabilidad en contra de los servidores públicos que entorpezcan el procedimiento de auditoría o no proporcionen la documentación y aclaraciones en los términos solicitados.

### METAS

- ✦ Dirigir nuestros esfuerzos institucionales a las áreas de mayor riesgo administrativo, al seguimiento a la revisión por parte de órganos externos de fiscalización y en la gestión del control interno en las áreas administrativas que manejen los recursos públicos y ejecuten programas y acciones en las entidades y dependencias de la administración Municipal.
- ✦ Incorporar en el corto, mediano y largo plazo las acciones pertinentes que coadyuven al desarrollo del sistema nacional y estatal anticorrupción, a partir de las normas que se planteen a nivel federal y estatal.
- ✦ Promover y difundir la cultura de la legalidad, así como responsabilidades y obligaciones administrativas entre los Servidores Públicos.
- ✦ Lograr la transparencia en la rendición de la cuenta pública a fin de evitar que existan observaciones por parte de la Auditoría Superior del Estado de Guerrero (ASE).
- ✦ Detectar los posibles actos de corrupción y abusos de poder dentro de la Administración Municipal.
- ✦ Verificar que se cumpla con la propuesta anual de obra Pública.
- ✦ Fomentar la denuncia ciudadana a través de los mecanismo implementados.
- ✦ Lograr en coordinación con las diferentes áreas de administración municipal la implementación de los presupuestos basados en resultados.
- ✦ Implementar y ejecutar en tiempo y forma las revisiones y auditorías, para que las dependencias implementen de inmediato las acciones correctivas.





## MARCO NORMATIVO

### Constitución

- ✦ Constitución Política de los Estados Unidos Mexicanos.
- ✦ Constitución Política del Estado Libre y Soberano de Guerrero.

### Códigos

- ✦ Código de Conducta de la secretaría de los migrantes y asuntos internacionales
- ✦ Código Fiscal del Estado de Guerrero No.429,
- ✦ Código Fiscal Municipal No. 152
- ✦ Código Penal del Estado de Guerrero No. 499

### Leyes

- ✦ Ley 454 de Presupuesto y Disciplina Fiscal del estado de Guerrero
- ✦ Ley de Asociaciones Religiosas y culto Público y su Reglamento
- ✦ Ley Orgánica del Municipio Libre del estado de Guerrero.
- ✦ Ley Orgánica de la Administración Pública del estado de Guerrero No.08
- ✦ Ley 281 de Seguridad Pública del Estado de Guerrero.
- ✦ Ley 455 de Protección Civil del Estado de Guerrero
- ✦ Ley de Aguas del Estado Libre y soberano de Guerrero No.574
- ✦ Ley de Aguas Nacionales y su Reglamento
- ✦ Ley de Asistencia Social.
- ✦ Ley de Bienes Nacionales.
- ✦ Ley de cooperación internacional para el desarrollo
- ✦ Ley de Coordinación Fiscal.
- ✦ Ley de Fiscalización Superior y Rendición de Cuentas del Estado de Guerrero,
- ✦ Ley de Hacienda Municipal No. 677
- ✦ Ley de Ingresos de la Federación para el ejercicio fiscal 2019.
- ✦ Ley de responsabilidad de los Servidores Públicos del Estado de Guerrero No. 695
- ✦ Ley de Transporte y Vialidad del Estado de Guerrero
- ✦ Ley del Impuesto sobre la renta.
- ✦ Ley del Municipio Libre del Estado de Guerrero,
- ✦ Ley Federal de Armas de Fuego y Explosivos.
- ✦ Ley Federal de Equilibrio Ecológico y Protección al Ambiente.
- ✦ Ley Federal de Responsabilidades de los Servidores Públicos.
- ✦ Ley Federal de Salud
- ✦ Ley Federal de Transparencia y Acceso a la Información Pública
- ✦ Ley Federal del Trabajo.
- ✦ Ley General de Desarrollo



## LEY NUMERO 454 DE PRESUPUESTO Y DISCIPLINA FISCAL DEL ESTADO DE GUERRERO

**ARTÍCULO 103.-** En el caso del Poder Ejecutivo, la Secretaría, a través de una instancia técnica de evaluación del desempeño, realizará anualmente la evaluación del desempeño de los planes, programas y proyectos contenidos en el Presupuesto de Egresos de las Dependencias y Entidades.

Asimismo, los Poderes Legislativo y Judicial, los Municipios y los Organismos Públicos autónomos, deberán establecer sus respectivas instancias técnicas de evaluación, en los términos que establece el Artículo 134 de la Constitución Política de los Estados Unidos Mexicanos. Éstos podrán coordinarse con el Poder Ejecutivo para determinar criterios de armonización para la evaluación del desempeño.

**ARTÍCULO 104.-** Las instancias técnicas de evaluación deberán realizar la evaluación del desempeño conforme a lo siguiente:

- I. Efectuarán las evaluaciones por sí mismas o a través de personas físicas y morales especializadas y con experiencia probada en la materia que corresponda evaluar, que cumplan con los requisitos de independencia, imparcialidad y transparencia;
- II. Todas las evaluaciones se harán públicas y se darán a conocer por el Estado a través de medios accesibles al ciudadano, en los términos de las disposiciones aplicables;
- III. Las evaluaciones que se refieran al ejercicio de recursos públicos federales deberán enviarse al Ejecutivo Federal, en términos de lo dispuesto en la Ley de Presupuesto y Responsabilidad Hacendaria y la Ley de Coordinación Fiscal;
- IV. Las evaluaciones deberán contener, por lo menos, la siguiente información:
  - a) Los datos generales del evaluador, destacando al coordinador de la evaluación y a su principal equipo colaborador;
  - b) Los datos generales de la unidad administrativa responsable de dar seguimiento a la evaluación al interior de cada ejecutor de gasto;
  - c) La forma de contratación del evaluador externo, en su caso;
  - d) El tipo de evaluación contratada, así como sus principales objetivos;
  - e) La base de datos generada con la información de gabinete y/o de campo para el análisis de la evaluación;
  - f) Los instrumentos de recolección de información: cuestionarios, entrevistas y formatos, entre otros, según corresponda;
  - g) Una nota metodológica con la descripción de las técnicas y los modelos utilizados, acompañada del diseño por muestreo, especificando los supuestos empleados y las principales características del tamaño y dispersión de la muestra utilizada de acuerdo con el tipo de evaluación;
  - h) La información adicional que se haya definido en los términos de referencia correspondientes;
  - i) Un resumen ejecutivo en el que se describan los principales hallazgos y recomendaciones del evaluador;
  - j) El costo total de la evaluación, especificando la fuente de financiamiento.
- V. Se establecerán los tipos de evaluación que sean adecuados a las necesidades y a las características de las evaluaciones respectivas.
- VI. Se establecerá un programa anual de evaluaciones, en el que se detallará el número y tipo de evaluaciones a realizar en el ejercicio fiscal correspondiente;
- VII. Las evaluaciones, en la medida de lo posible, deberán incluir información desagregada por sexo, grupo étnico y edad de la población beneficiaria relacionada con las beneficiarias y beneficiarios de los programas. Asimismo, en los casos que sea posible, las dependencias y entidades deberán presentar resultados con base en indicadores, desagregados por sexo, región y grupo vulnerable, a fin de que se pueda medir el impacto socioeconómico y la incidencia de los programas de manera diferenciada, y se dará seguimiento a la atención de las recomendaciones que se emitan derivado de las evaluaciones correspondientes.



VIII. Los resultados de las evaluaciones se deberán considerar para efectos de la programación, presupuestario y ejercicio de los recursos públicos en los ejercicios fiscales subsecuentes

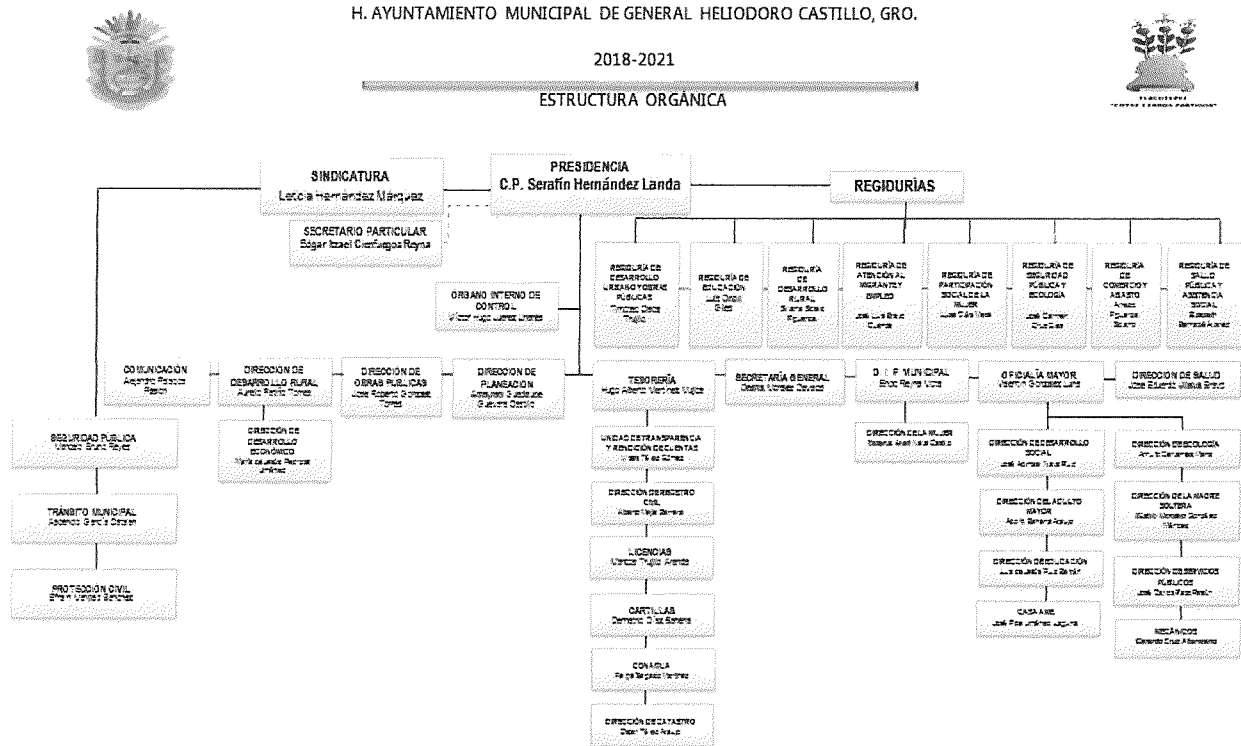
ARTÍCULO 106.- La Secretaría, apoyándose en la Instancia o Coordinación Técnica de Evaluación del Desempeño, y demás instancias técnicas de evaluación del desempeño de los Poderes Legislativo y Judicial, de Organismos Públicos Autónomos y de los Municipios, será la responsable de implementar el Sistema Estatal de Evaluación del Desempeño, el cual será obligatorio para los ejecutores de gasto. Dicho Sistema incorporará los indicadores para evaluar los resultados que serán presentados en los Informes Trimestrales de Evaluación que realicen las instancias técnicas de evaluación correspondientes, enfatizando en la calidad de los bienes y servicios públicos y la satisfacción del ciudadano.



**EL ENTE PÚBLICO MUNICIPAL:**

Para el caso de nuestro ente público municipal se definirá como Sistema de Evaluación al Desempeño Municipal (SEDEM), el Sistema que incorporará los indicadores para evaluar los resultados que serán presentados en los Informes Trimestrales de Evaluación que realice esta Instancia y/o Coordinación Técnica de Evaluación del Desempeño Municipal, enfatizando siempre en la calidad de los bienes y servicios públicos y la satisfacción del ciudadano.

Según la Estructura Orgánica:



La evidencia documental que da certidumbre a la incorporación y creación de la Coordinación de Evaluación del Desempeño Municipal, consta de un Acta de Cabildo Municipal Aprobada.



## FUNCIONES

### INSTANCIA TECNICA DE VALUACIÓN

- I. Planear, programar, organizar y coordinar el sistema de control y evaluación municipal, así como inspeccionar el ejercicio del gasto público municipal, y su congruencia con el presupuesto de egresos.
- II. Planear, programar, organizar y verificar el sistema de evaluación de la administración Pública Municipal, a fin de fiscalizar los recursos asignados a programas y proponer, en su caso, medidas preventivas y correctivas, así como informar al Presidente Municipal sobre el avance y problemas detectados en la evolución de los mismos;
- III. Colaborar en la formulación del anteproyecto del presupuesto anual del Gobierno Municipal
- IV. Someter a la consideración del Presidente Municipal los programas y acciones de sus dependencias;
- V. Atender la Audiencia del Presidente Municipal por delegación de éste;
- VI. Proporcionar asesoría jurídica a las dependencias municipales;
- VII. Registrar y certificar las firmas de los titulares de las dependencias municipales, así como de las autoridades auxiliares del Ayuntamiento;
- VIII. Vigilar la adecuada y oportuna publicación de las disposiciones jurídicas administrativas acordadas por el Cabildo;
- IX. Certificar todos los documentos oficiales expedidos por el Ayuntamiento, sin cuyo requisito no serán válidos;
- X. Dar a conocer a todas las dependencias del Ayuntamiento los acuerdos tomados por el Cabildo y las decisiones del Presidente Municipal;
- XI. Auxiliar al Presidente Municipal en las relaciones con otros órganos de autoridad del ámbito municipal, estatal y federal;
- XII. Compilar las disposiciones jurídicas que tengan vigencia en el Municipio y vigilar su correcta aplicación;
- XIII. Vigilar a través de los inspectores del ramo, que todos los comercios funcionen de acuerdo a las normas establecidas y que exploten el giro que les fue autorizado, e informar al Ayuntamiento de todos aquellos que infrinjan cualquier disposición administrativa de carácter municipal;
- XIV. Intervenir en el trámite de la expedición de los correspondientes títulos de propiedad a efecto de regularizar la tenencia de la tierra en el Municipio;
- XV. Tramitar ante los órganos competentes los asuntos que resulten necesarios para asegurar legalmente el patrimonio municipal;
- XVI. Coordinar y atender las relaciones con las Juntas y Comisarías Municipales;
- XVII. Coordinar y vigilar el ejercicio de las funciones del Registro Civil;
- XVIII. Coordinar y vigilar el Correo del Ayuntamiento y el Archivo Municipal;
- XIX. Coordinar y vigilar, por encargo del Presidente Municipal, las Delegaciones de Sector que existan en la Ciudad;
- XX. Imponer sanciones por violación a los reglamentos municipales en los términos de los mismos, si está facultado para ello;
- XXI. Las demás que le encomienden el Ayuntamiento, el Presidente Municipal, este Reglamento y otras disposiciones legales.



## DIRECTORA

- a. Asistir a las sesiones del Ayuntamiento;
- b. Tener a su cargo el cuidado y dirección de la oficina y el archivo del Ayuntamiento;
- c. Dar trámite a la correspondencia del Ayuntamiento y cuenta diaria al Presidente Municipal de los asuntos para el acuerdo respectivo;
- d. Recibir, tramitar y dictaminar los recursos de reconsideración y revisión que presenten los particulares afectados por resoluciones de las autoridades municipales en los términos de esta Ley;
- e. Convocar por escrito a los miembros del Ayuntamiento a las sesiones de cabildo y a los grupos ciudadanos y comités que correspondan cuando se celebren sesiones abiertas;
- f. Fungir como secretario de actas en las sesiones del Ayuntamiento y tener voz informativa;
- g. Refrendar todos los documentos oficiales emanados del Ayuntamiento;
- h. Promover el establecimiento y operación de comités ciudadanos y brindarles asistencia técnica;
- i. Expedir las copias y certificaciones que acuerde el Ayuntamiento, así como las
- j. credenciales a los servidores públicos del Ayuntamiento, excepto las de los miembros de las instituciones policiales que estarán sujetas a la definición del formato que fijen las instancias estatales; y
- k. Proponer el nombramiento de los servidores públicos de la Secretaría.



## PLAN DE TRABAJO

### Objetivo General

El presente Programa Anual de Evaluación del Desempeño 2019, tiene como finalidad determinar y dar a conocer los Fondos y/o Programas presupuestarios a evaluar de las Unidades Administrativas de la Administración Pública Municipal de Heliodoro Gro.

### Objetivos Específicos

El Programa Anual de Evaluación (2019) tiene como propósito:


- Establecer el calendario de ejecución de las evaluaciones de los programas y/o fondos federales que ejecuta el municipio para el ejercicio fiscal 2019.
- Determinar los tipos de evaluación que se aplicarán a los programas y/o fondos municipales, mediante un plan integral, gradual y útil para mejorar la gestión municipal.
- Articular las evaluaciones de los programas y/o fondos federales, en el marco de Sistema de Evaluación del Desempeño.

### Metas

Permitiría generar decisiones presupuestarias, coadyuvaría a identificar la eficacia, eficiencia e impacto social del ejercicio del gasto público, lograría fomentar la transparencia y rendición de cuentas, permitiría reasignar los recursos a los programas con mayor impacto, e incrementaría la eficiencia gubernamental.

### Plazos

Todo los Plazos programados son a Corto Plazo debido a que la evaluación se realizada de forma Trimestral, y será hasta el cierre de cada semestre cuando se concreten las tomas de decisiones derivadas de los estados financieros emitidos durante el proceso de entrega de los informes financieros semestrales ante a la Auditoria Superior del Estado.



### CALENDARIZACION DE EVALUACIONES

En este sentido se realizarán 4 evaluaciones a los programas municipales correspondientes a los siguientes periodos:

PROGRAMACIÓN DE EVALUACIONES 2019		
EVALUACIÓN	PERIODO A EVALUAR	ENTREGA DE REPORTE
Primera Evaluación	Enero – Marzo 2019	10 de Abril 2019
Segunda Evaluación	Abril - Junio 2019	10 de Julio 2019
Tercera Evaluación	Julio - Agosto 2019	10 de Septiembre 2019
Cuarta Evaluación	Septiembre - Diciembre 2019	31 de Diciembre 2019


CALENDARIZACIÓN DE EVALUACIONES 2019				
	ENE - MAR	ABR - JUN	JUL - AGO	SEP – DIC
1ra. Evaluación				
2da. Evaluación				
3ra. Evaluación				
4ta. Evaluación				

### SEGUIMIENTO A LOS RESULTADOS Y RECOMENDACIONES

El seguimiento a los resultados y recomendaciones de la evaluación mensual de los programas municipales se realizará a través de los dos siguientes mecanismos institucionalizados por el Jefe del personal:

MECANISMO	OBJETIVO	DIRIGO A	RESPONSABLE	PERIODICIDAD
1 Reuniones de Gabinete	Conocer las instrucciones que el presidente tenga que dar derivadas de la evaluación y recomendaciones e informar al Presidente Municipal sobre el resultado del seguimiento a los resultados y recomendaciones	Presidente Municipal, Gabinete Legal y Ampliado	Coordinación de Gabinete y Seguimiento del Jefe del personal	Bimestral
2 Reuniones de Enlaces	Conocer el estado actual a nivel operativo de las instrucciones del presidente derivadas de la presentación de las evaluaciones y recomendaciones correspondientes	Enlaces generales de las Dependencias de la administración Pública Municipal	Coordinación de Gabinete y Seguimiento	Bimestral

Para tal fin, el jefe de personal llevará un registro de las recomendaciones planteadas en cada evaluación por parte de la instancia evaluadora, las cuales se darán a conocer en las Reuniones de Gabinete tanto al Presidente Municipal como al resto de miembros del gabinete, de las cuales el presidente girará instrucciones.







### **Criterios para la selección de programas y/o Fondos Federales a evaluar**

El Sistema de Monitoreo y Evaluación Municipal, a fin de articular el Sistema de Evaluación del Desempeño referido en la legislación vigente, realizará el seguimiento y evaluación sistemática de Programas y Fondos Federales ejecutados por los diferentes organismos públicos de la Administración Municipal, para contribuir a la consecución de los objetivos planteados en el Plan Municipal de Desarrollo 2018-2021 y su contribución al Plan Estatal de Desarrollo y Plan Nacional de Desarrollo.

El SEDEM brindará información necesaria para valorar objetivamente y mejorar de manera continua el desempeño de las Políticas Públicas de los programas y fondos federales, así como determinar el impacto social que los recursos públicos tienen en el bienestar de la población. De esta forma, el Secretario Técnico del Comité Técnico de Evaluación al Desempeño y de Políticas Públicas someterá al comité los fondos y programas que considere prioritarios para ser evaluados, tal como lo dispone la legislación vigente en la materia.

Asimismo, se evaluarán los programas que por ley o por disposiciones normativas se estén realizando, tal es el caso de la Agenda para el Desarrollo Municipal y la Evaluación interna de Plan Municipal de Desarrollo.



**Programas y/o Fondos a evaluar**

Los Programas Municipales sujetos a evaluación para el ejercicio 2019, son aquellos contemplados en el proceso de formulación del Presupuesto Basado en Resultados y para los cuales se definieron indicadores tanto estratégicos como de gestión de acuerdo a la Metodología del Marco Lógico y que están contenidos en sus Matrices de Indicadores para Resultados (MIR's) correspondientes.

H. Ayuntamiento Constitucional, Gral. Heliodoro Castillo Guerrero.																								
Eje 1: Municipio con Gobierno y Población Organizada																								
N/C	Unidad responsable	Actividades Institucionales	Inversion	Fondo	Población Beneficiaria	Meta		Periodo de Calendarización												Temporalidad		Indicador de Cumplimiento	Indicador	
						Unidad de medida	Cantidad	E	F	M	A	M	J	J	A	S	O	N	D	Inicio	Termino		Tipo	Dimensión
1.1	Licencias	Realizar y verificar el correcto tramite de las licencias y permisos.	\$101,564.11	FGP (GASTO CORRIENTE)	17201	Informes	12	1	1	1	1	1	1	1	1	1	1	1	01-ene-19	31-dic-19	Porcentaje de verificación de licencias y permisos	Gestión	Eficacia	
1.2	Licencias	E Expedir licencias para conducir, permisos y credenciales para trabajadores adscritos al Ayuntamiento.	\$137,088.57	FGP (GASTO CORRIENTE)	17201	Licencias	1800	100	100	100	100	100	100	100	100	100	100	100	01-ene-19	31-dic-19	Porcentaje de expedición de licencias para conducir	Gestión	Eficacia	
1.3	Cartillas	Solicitudes de la Cartilla del Servicio Militar Nacional en el área	\$82,370.60	FGP (GASTO CORRIENTE)	3500	Solicitudes	600	50	50	50	50	50	50	50	50	50	50	50	01-ene-19	31-dic-19	Porcentaje de cartillas militares expedidas	Gestión	Eficacia	
1.4	Cartillas	Tramitación de precartillas del servicio militar nacional.	\$85,592.59	FGP (GASTO CORRIENTE)	1500	Solicitudes	240	20	20	20	20	20	20	20	20	20	20	20	01-ene-19	31-dic-19	porcentaje de precartilla expedidas	Gestión	Eficacia	
1.5	Conagua	Supervisar el abastecimiento de agua potable.	\$126,274.39	FGP (GASTO CORRIENTE)	6100	Servicios	48	4	4	4	4	4	4	4	4	4	4	4	01-ene-19	31-dic-19	Porcentaje de supervisión en tomas de agua	Gestión	Eficacia	
1.6	Conagua	Atención a fugas de agua potable en el municipio.	\$87,453.03	FGP (GASTO CORRIENTE)	6100	Reportes	120	10	10	10	10	10	10	10	10	10	10	10	01-ene-19	31-dic-19	Porcentaje de fugas de agua en el municipio	Gestión	Eficacia	
1.7	Conagua	Servicio de bombeo de agua potable en las diferentes tomas de las colonias.	\$67,450.90	FGP (GASTO CORRIENTE)	6100	Servicios	72	6	6	6	6	6	6	6	6	6	6	6	01-ene-19	31-dic-19	Porcentaje en el programa de bombeo de agua potable	Gestión	Eficacia	
1.8	Conagua	Incrementación de servicio de agua en la cabecera municipal.	\$87,450.85	FGP (GASTO CORRIENTE)	6100	Solicitudes	24	2	2	2	2	2	2	2	2	2	2	2	01-ene-19	31-dic-19	Porcentaje de incremento del servicio de agua potable	Gestión	Eficacia	
1.9	Mecánicos	Servicios de los vehículos para determinar los daños o averías y/o estimar las costas de reparación.	\$236,042.76	FGP (GASTO CORRIENTE)	34544	Servicio	48	4	4	4	4	4	4	4	4	4	4	4	01-ene-19	31-dic-19	porcentaje de servicios de vehículos	Gestión	Eficacia	
1.10	Mecánicos	vehículos dañados o averiados, propiedad del H. Ayuntamiento.	\$232,332.82	FGP (GASTO CORRIENTE)	34544	Servicios	48	4	4	4	4	4	4	4	4	4	4	4	01-ene-19	31-dic-19	Porcentaje de vehículos dañados	Gestión	Eficacia	



HONORABLE AYUNTAMIENTO MUNICIPAL CONSTITUCIONAL  
GENERAL HELIODORO CASTILLO, GUERRERO

2018 - 2021



H. Ayuntamiento Constitucional, Gral. Heliodoro Castillo Guerrero.																																
Eje 2: Municipio que Combate la Pobreza y el Rezago de Grupos Vulnerables																																
N/C	Unidad responsable	Actividades Institucionales	Inversion	Fondo	Poblaci ón Benefi ciaria	Meta		Periodo de Calendarización												Temporalidad		Indicador de Cumplimiento	Indicador									
						Unidad de medida	Cantidad	E	F	M	A	M	J	J	A	S	O	N	D	Inicio	Termino		Tipo	Dimension								
2.1	DIF Municipal	Apoyos economicos y en especie a la poblacion vulnerable.	\$177,807.90	FGP (GASTO CORRIENTE)	6900	Apoyos	3600	300	300	300	300	300	300	300	300	300	300	300	300	300	300	300	300	300	01-ene-19	31-dic-19	Porcentaje de apoyos para las demandas más vulnerables de la ciudadanía	Gestión	Eficacia			
2.2	DIF Municipal	Datación de desayunos escolares.	\$217,227.81	FGP (GASTO CORRIENTE)	2500	Desayunos	1800	180	180	180	180	180	180	180	180	180	180	180	180	180	180	180	180	180	180	180	01-ene-19	31-dic-19	Porcentaje de desayunos entregados a las escuelas	Gestión	Eficacia	
2.3	DIF Municipal	Datación de despensas a la población vulnerable.	\$321,807.81	FGP (GASTO CORRIENTE)	6000	Despensas	4800	400	400	400	400	400	400	400	400	400	400	400	400	400	400	400	400	400	400	400	01-ene-19	31-dic-19	Porcentaje de despensas otorgadas	Gestión	Eficacia	
2.4	DIF Municipal	Realizar eventos sociales en beneficio de la población en general.	\$300,145.58	FGP (GASTO CORRIENTE)	34554	Eventos	12	1	1	1	1	1	1	1	1	1	1	1	1	1	1	1	1	1	1	1	01-ene-19	31-dic-19	Porcentaje de eventos sociales para la población en general	Gestión	Eficacia	
2.5	DIF Municipal	Realización de campañas de activación física en la población para una vida sana.	\$177,768.88	FGP (GASTO CORRIENTE)	9500	Campañas	24	2	2	2	2	2	2	2	2	2	2	2	2	2	2	2	2	2	2	2	01-ene-19	31-dic-19	Porcentaje de campañas de activación física	Gestión	Eficacia	
2.6	DIF Municipal	Realización de campañas de salud en la población.	\$178,321.88	FGP (GASTO CORRIENTE)	34554	Campañas	12	1	1	1	1	1	1	1	1	1	1	1	1	1	1	1	1	1	1	1	01-ene-19	31-dic-19	Porcentaje de campañas de salud	Gestión	Eficacia	
2.7	Dirección De Desarrollo Social	Campañas realizadas en temas de interés social.	\$120,010.00	FGP (GASTO CORRIENTE)	34554	Campañas	12	1	1	1	1	1	1	1	1	1	1	1	1	1	1	1	1	1	1	1	01-ene-19	31-dic-19	Porcentaje de campañas realizadas	Gestión	Eficacia	
2.8	Dirección De Desarrollo Social	Gestión de apoyos economicos para beneficio de la población en situación de pobreza vulnerabilidad.	\$123,012.31	FGP (GASTO CORRIENTE)	17353	Gestiones	120	10	10	10	10	10	10	10	10	10	10	10	10	10	10	10	10	10	10	10	10	01-ene-19	31-dic-19	Porcentaje de cumplimiento de la entrega de apoyos economicos	Gestión	Eficacia
2.9	Dirección De Desarrollo Social	Entrega de apoyos a adultos mayores	\$119,996.32	FGP (GASTO CORRIENTE)	2380	Solicitudes	1200	100	100	100	100	100	100	100	100	100	100	100	100	100	100	100	100	100	100	100	100	01-ene-19	31-dic-19	Porcentaje de apoyos otorgados a adultos mayores	Gestión	Eficacia
2.10	Prospera	Censo a familias con rezago social.	\$22,003.66	FGP (GASTO CORRIENTE)	4600	Censos	12	1	1	1	1	1	1	1	1	1	1	1	1	1	1	1	1	1	1	1	1	01-ene-19	31-dic-19	Porcentaje de familias censadas	Gestión	Eficacia
2.11	Prospera	Beneficiarios con el programa.	\$21,137.36	FGP (GASTO CORRIENTE)	4600	Solicitudes	12	1	1	1	1	1	1	1	1	1	1	1	1	1	1	1	1	1	1	1	1	01-ene-19	31-dic-19	Porcentaje de beneficiarios con el programa prospera	Gestión	Eficacia
2.12	Prospera	Talleres de información del programa.	\$21,137.36	FGP (GASTO CORRIENTE)	22660	Talleres	12	1	1	1	1	1	1	1	1	1	1	1	1	1	1	1	1	1	1	1	1	01-ene-19	31-dic-19	Porcentaje de talleres realizados del programa	Gestión	Eficacia
2.13	Dirección Del Adulto Mayor	Beneficiarios al programa de la tercera edad.	\$69,849.45	FGP (GASTO CORRIENTE)	2380	Solicitudes	1200	100	100	100	100	100	100	100	100	100	100	100	100	100	100	100	100	100	100	100	100	01-ene-19	31-dic-19	Porcentaje de beneficiarios al programa	Gestión	Eficacia
2.14	Dirección Del Adulto Mayor	Formación de clubes de adultos de la tercera edad.	\$68,698.88	FGP (GASTO CORRIENTE)	2380	Grupos	1200	100	100	100	100	100	100	100	100	100	100	100	100	100	100	100	100	100	100	100	100	01-ene-19	31-dic-19	Porcentaje de clubes de adulto de tercera edad	Gestión	Eficacia
2.15	Dirección Del Adulto Mayor	Actividades realizadas con la ciudadanía bajo el regimen de adulto mayor	\$75,785.46	FGP (GASTO CORRIENTE)	2380	Actividades	12	1	1	1	1	1	1	1	1	1	1	1	1	1	1	1	1	1	1	1	1	01-ene-19	31-dic-19	Porcentaje de actividades realizadas por los adultos mayores	Gestión	Eficacia
2.16	Casa Ame	Control del registro de mujeres en estado de gestación alojadas en casa AME.	\$34,959.86	FGP (GASTO CORRIENTE)	17353	Solicitudes	1800	150	150	150	150	150	150	150	150	150	150	150	150	150	150	150	150	150	150	150	150	01-ene-19	31-dic-19	Porcentaje de registro de mujeres en gestación en los alrededores del municipio	Gestión	Eficacia
2.17	Casa Ame	Apoyos para las mujeres embarazadas y puerperas	\$34,959.87	FGP (GASTO CORRIENTE)	17353	Apoyos	1200	100	100	100	100	100	100	100	100	100	100	100	100	100	100	100	100	100	100	100	100	01-ene-19	31-dic-19	Porcentaje de apoyos a las mujeres embarazadas	Gestión	Eficacia
2.18	Casa Ame	Pláticas de información sobre el cuidado de bebés, masajes psicoprofilácticos, lactancia materna, higiene, cuidados del bebé, teta.	\$34,959.86	FGP (GASTO CORRIENTE)	17353	Pláticas	24	2	2	2	2	2	2	2	2	2	2	2	2	2	2	2	2	2	2	2	2	01-ene-19	31-dic-19	Porcentaje de información otorgada a las mujeres en gestación o en puerperio	Gestión	Eficacia
2.19	Casa Ame	Traslado de mujeres a hospitales en urgencias.	\$34,959.77	FGP (GASTO CORRIENTE)	17353	Solicitudes	240	20	20	20	20	20	20	20	20	20	20	20	20	20	20	20	20	20	20	20	20	01-ene-19	31-dic-19	Porcentaje de mujeres trasladadas a hospitales	Gestión	Eficacia
2.20	Casa Ame	Vehículos a disposición del traslado de la casa AME algún hospital.	\$34,959.68	FGP (GASTO CORRIENTE)	17353	Solicitudes	24	2	2	2	2	2	2	2	2	2	2	2	2	2	2	2	2	2	2	2	2	01-ene-19	31-dic-19	Porcentaje de vehículos de traslado de la casa ame	Gestión	Eficacia
2.21	Dirección De La Mujer	Atención psicológica y jurídica.	\$95,059.21	FGP (GASTO CORRIENTE)	17353	Informes	12	1	1	1	1	1	1	1	1	1	1	1	1	1	1	1	1	1	1	1	1	01-ene-19	31-dic-19	Porcentaje de asesorías jurídicas otorgadas	Gestión	Eficacia
2.22	Dirección De La Mujer	Campañas para combatir la violencia de genero.	\$96,758.14	FGP (GASTO CORRIENTE)	17353	Campañas	12	1	1	1	1	1	1	1	1	1	1	1	1	1	1	1	1	1	1	1	1	01-ene-19	31-dic-19	Porcentaje de impartición e talleres de equidad de genero	Estrategico	Eficacia
2.23	Dirección De La Mujer	Impartición de pláticas y conferencias sobre temas de violencia intrafamiliar.	\$98,228.13	FGP (GASTO CORRIENTE)	17353	Pláticas	24	2	2	2	2	2	2	2	2	2	2	2	2	2	2	2	2	2	2	2	2	01-ene-19	31-dic-19	Porcentaje de pláticas en temas de violencia intrafamiliar	Estrategico	Eficacia
2.24	Dirección De La Mujer	Visitas domiciliarias a hogares e instituciones educativas.	\$100,213.50	FGP (GASTO CORRIENTE)	17353	Visitas	48	4	4	4	4	4	4	4	4	4	4	4	4	4	4	4	4	4	4	4	4	01-ene-19	31-dic-19	Porcentaje de visitas domiciliarias en instituciones educativas	Estrategico	Eficacia
2.25	Dirección De La Mujer	Cursos y talleres de empoderamiento a la mujer.	\$88,561.60	FGP (GASTO CORRIENTE)	17353	Cursos	12	1	1	1	1	1	1	1	1	1	1	1	1	1	1	1	1	1	1	1	1	01-ene-19	31-dic-19	Porcentaje de cursos para empoderar a la mujer	Gestión	Eficacia
2.26	Dirección De Las Madres Solteras	Apoyos en beneficio a madres solteras.	\$89,088.16	FGP (GASTO CORRIENTE)	8650	Apoyos	2400	200	200	200	200	200	200	200	200	200	200	200	200	200	200	200	200	200	200	200	200	01-ene-19	31-dic-19	Porcentaje de apoyos a madres solteras	Gestión	Eficacia
2.27	Dirección De Las Madres Solteras	Pláticas con apoyo de las áreas de salud y DIF municipal.	\$81,943.36	FGP (GASTO CORRIENTE)	17353	Pláticas	12	1	1	1	1	1	1	1	1	1	1	1	1	1	1	1	1	1	1	1	1	01-ene-19	31-dic-19	Porcentaje de pláticas en temas de salud	Gestión	Eficacia
2.28	Dirección De Desarrollo Económico	Trámite de licencias de establecimientos comerciales y apertura de locales.	\$44,908.73	FGP (GASTO CORRIENTE)	760	Licencias	600	50	50	50	50	50	50	50	50	50	50	50	50	50	50	50	50	50	50	50	50	01-ene-19	31-dic-19	Porcentaje de licencias de establecimiento comerciales	Gestión	Eficacia
2.29	Dirección De Desarrollo Económico	Reuniones con locatarios del mercado centro y mercado nueva.	\$44,908.74	FGP (GASTO CORRIENTE)	320	Reuniones	12	1	1	1	1	1	1	1	1	1	1	1	1	1	1	1	1	1	1	1	1	01-ene-19	31-dic-19	Porcentaje de reuniones de locatarios del mercado	Gestión	Eficacia
2.30	Dirección De Desarrollo Económico	Asignación de espacios para la feria llevada a cabo en marzo, noviembre.	\$44,908.73	FGP (GASTO CORRIENTE)	760	Solicitudes	2	0	0	1	0	0	0	1	0	0	0	0	0	0	0	0	0	0	0	0	0	01-mar-19	31-jul-19	Porcentaje de espacios para la feria del municipio	Gestión	Eficacia
2.31	Dirección De Desarrollo Económico	Inspección de comerciantes ambulantes que invaden la vía pública.	\$45,860.73	FGP (GASTO CORRIENTE)	760	Visitas	48	4	4	4	4	4	4	4	4	4	4	4	4	4	4	4	4	4	4	4	4	01-ene-19	31-dic-19	Porcentaje de comerciantes que invaden la vía pública	Gestión	Eficacia
2.32	Dirección De Desarrollo Económico	Informe de cobros a comerciantes del mercado	\$44,908.78	FGP (GASTO CORRIENTE)	34544	Informes	12	1	1	1	1	1	1	1	1	1	1	1	1	1	1	1	1	1	1	1	1	01-ene-19	31-dic-19	Porcentaje de cobros a los comerciantes del mercado	Gestión	Eficacia



HONORABLE AYUNTAMIENTO MUNICIPAL CONSTITUCIONAL  
GENERAL HELIODORO CASTILLO, GUERRERO

2018 - 2021



H. Ayuntamiento Constitucional, Gral. Heliodoro Castillo Guerrero.

Eje 3: Municipio con Administración Responsable

N/C	Unidad responsable	Actividades Institucionales	Inversion	Fondo	Población Beneficiaria	Meta Unidad de medida	Cantidad	Periodo de Calendarización												Temporalidad		Indicador de Cumplimiento	Indicador				
								E	F	M	A	M	J	J	A	S	O	N	D	Inicio	Termino		Tipo	Dimensión			
3.1	Presidencia Municipal	Apoyos economicos y en especie a la poblacion vulnerable.	\$4,307,542.81	FGP (GASTO CORRIENTE)	34554	Solicitudes	1200	100	100	100	100	100	100	100	100	100	100	100	100	100	100	100	01-ene-19	31-dic-19	Porcentaje de apoyos para las demandas más vulnerables de la ciudadanía	Gestión	Eficacia
3.2	Presidencia Municipal	Realización de gestiones ante las instancias correspondientes para beneficio del Municipio.	\$810,477.88	FGP (GASTO CORRIENTE)	34554	Solicitudes	1200	100	100	100	100	100	100	100	100	100	100	100	100	100	100	100	01-ene-19	31-dic-19	Porcentaje de gestiones realizadas	Gestión	Eficacia
3.3	Presidencia Municipal	Tomar decisiones en asuntos generales.	\$3,080,217.10	FGP (GASTO CORRIENTE)	34554	Acuerdos	12	1	1	1	1	1	1	1	1	1	1	1	1	1	1	1	01-ene-19	31-dic-19	Porcentaje de decisiones tomadas	Gestión	Eficacia
3.4	Presidencia Municipal	Cumplimiento oportuno a los Acuerdos de Cabildo.	\$284,400.41	FGP (GASTO CORRIENTE)	34554	Acuerdos	12	1	1	1	1	1	1	1	1	1	1	1	1	1	1	1	01-ene-19	31-dic-19	Porcentaje de acuerdos de cabildo firmados	Gestión	Eficacia
3.5	Dirección de Comunicación Social	Información oportuna de las actividades y acciones del Ayuntamiento.	\$144,662.58	FGP (GASTO CORRIENTE)	34554	Informes	12	1	1	1	1	1	1	1	1	1	1	1	1	1	1	1	01-ene-19	31-dic-19	Porcentaje de actividades y acciones del ayuntamiento	Gestión	Eficacia
3.6	Dirección de Comunicación Social	Difusión de comunicados y textos relativos a las acciones y determinaciones del Gobierno Municipal.	\$142,204.43	FGP (GASTO CORRIENTE)	34554	Informes	12	1	1	1	1	1	1	1	1	1	1	1	1	1	1	1	01-ene-19	31-dic-19	Porcentaje de publicidad en el municipio	Gestión	Eficacia
3.7	Dirección de Comunicación Social	Transmisiones en vivo, los días lunes y martes.	\$117,204.41	FGP (GASTO CORRIENTE)	34554	Informes	96	8	8	8	8	8	8	8	8	8	8	8	8	8	8	8	01-ene-19	31-dic-19	Porcentaje de enlaces en vivo	Gestión	Eficacia
3.8	Dirección de Comunicación Social	Asesoría en el uso y manejo de los equipos de cómputo en escuelas públicas rurales.	\$117,204.31	FGP (GASTO CORRIENTE)	5860	Capacitaciones	24	2	2	2	2	2	2	2	2	2	2	2	2	2	2	2	01-ene-19	31-dic-19	Porcentaje de manejo de equipo de computo	Gestión	Eficacia
3.9	Sindicatura	Asesorías en situaciones de conflicto entre la ciudadanía.	\$268,738.61	FGP (GASTO CORRIENTE)	34554	Asesorías	72	6	6	6	6	6	6	6	6	6	6	6	6	6	6	6	01-ene-19	31-dic-19	Porcentaje de asesorías en situaciones de conflicto entre ciudadanos	Gestión	Eficacia
3.10	Sindicatura	Realización de diligencias de carácter consultivo para disminuir conflictos entre los ciudadanos.	\$2,023,155.58	FGP (GASTO CORRIENTE)	34554	Solicitudes	120	10	10	10	10	10	10	10	10	10	10	10	10	10	10	10	01-ene-19	31-dic-19	Porcentaje de diligencias para disminuir conflictos entre ciudadanos	Gestión	Eficacia
3.11	Sindicatura	Salvaguarda y control del patrimonio municipal.	\$337,473.79	FGP (GASTO CORRIENTE)	34554	Informes	12	1	1	1	1	1	1	1	1	1	1	1	1	1	1	1	01-ene-19	31-dic-19	Porcentaje de salvaguarda y control patrimonial	Gestión	Eficacia
3.12	Sindicatura	Participación en los acuerdos de Cabildo.	\$264,844.60	FGP (GASTO CORRIENTE)	34554	Acuerdos	12	1	1	1	1	1	1	1	1	1	1	1	1	1	1	1	01-ene-19	31-dic-19	Porcentaje de participaciones de acuerdos de cabildo	Gestión	Eficacia
3.13	Regiduría de Desarrollo Urbano y Obras Públicas	Asistencia en las sesiones de cabildo municipal.	\$158,012.57	FGP (GASTO CORRIENTE)	34554	Sesiones	12	1	1	1	1	1	1	1	1	1	1	1	1	1	1	1	01-ene-19	31-dic-19	Porcentaje promedio de asistencias a las sesiones ordinarias de cabildo	Gestión	Eficacia
3.14	Regiduría de Desarrollo Urbano y Obras Públicas	Vigilancia física de la ejecución de las obras.	\$157,994.36	FGP (GASTO CORRIENTE)	34554	Informes	12	1	1	1	1	1	1	1	1	1	1	1	1	1	1	1	01-ene-19	31-dic-19	Porcentaje de ejecución de obras	Gestión	Eficacia
3.15	Regiduría de Desarrollo Urbano y Obras Públicas	Opción de monumentos y estatuas en lugares públicos.	\$157,994.33	FGP (GASTO CORRIENTE)	34554	Informes	12	1	1	1	1	1	1	1	1	1	1	1	1	1	1	1	01-ene-19	31-dic-19	Porcentaje de monumentos y estatuas en el municipio	Gestión	Eficacia
3.16	Regiduría de Educación	Implementación de los programas de Escuela Segura, a través del operativo mochila segura.	\$125,841.82	FGP (GASTO CORRIENTE)	5860	Informes	12	1	1	1	1	1	1	1	1	1	1	1	1	1	1	1	01-ene-19	31-dic-19	Porcentaje de ejecución de operativo mochila segura	Gestión	Eficacia
3.17	Regiduría de Educación	Visitas a las escuelas en el homaje para conocer las necesidades y educación que se da dentro de las escuelas.	\$127,818.52	FGP (GASTO CORRIENTE)	5860	Visitas	24	2	2	2	2	2	2	2	2	2	2	2	2	2	2	2	01-ene-19	31-dic-19	Porcentaje de visitas a las instituciones educativas realizadas	Gestión	Eficacia
3.18	Regiduría de Educación	Apoyos con material didáctico a los alumnos con rezago social en escuela de nivel básico.	\$126,818.52	FGP (GASTO CORRIENTE)	1950	Informes	12	1	1	1	1	1	1	1	1	1	1	1	1	1	1	1	01-ene-19	31-dic-19	Porcentaje de apoyo de material didáctico	Gestión	Eficacia
3.19	Regiduría de Desarrollo Rural	Realización de programas de asistencia social.	\$349,457.80	FGP (GASTO CORRIENTE)	34554	Informes	12	1	1	1	1	1	1	1	1	1	1	1	1	1	1	1	01-ene-19	31-dic-19	Porcentaje de programas de asistencia social	Gestión	Eficacia
3.20	Regiduría de Atención al Migrante y Empleo	Modulo para atención al migrante en el municipio.	\$97,602.78	FGP (GASTO CORRIENTE)	3560	Informes	12	1	1	1	1	1	1	1	1	1	1	1	1	1	1	1	01-ene-19	31-dic-19	Porcentaje de atención al migrante en módulos gubernamentales	Gestión	Eficacia
3.21	Regiduría de Atención al Migrante y Empleo	Actualización de migrantes en el municipio.	\$94,369.78	FGP (GASTO CORRIENTE)	4800	Informes	12	1	1	1	1	1	1	1	1	1	1	1	1	1	1	1	01-ene-19	31-dic-19	Porcentaje de actualización de migrantes en el municipio	Gestión	Eficacia
3.22	Regiduría de Atención al Migrante y Empleo	Empresas participantes para autoempleo a personas en el municipio.	\$94,369.65	FGP (GASTO CORRIENTE)	850	Informes	12	1	1	1	1	1	1	1	1	1	1	1	1	1	1	1	01-ene-19	31-dic-19	Porcentaje de empresas que autoempleen	Gestión	Eficacia
3.23	Regiduría de Atención al Migrante y Empleo	Numero de vacantes registrados.	\$94,369.65	FGP (GASTO CORRIENTE)	850	Informes	12	1	1	1	1	1	1	1	1	1	1	1	1	1	1	1	01-ene-19	31-dic-19	Porcentaje de vacantes registrados en las empresas	Gestión	Eficacia
3.24	Regiduría de Participación Social de la Mujer	Atención a las demandas de violencia contra la mujer.	\$188,739.43	FGP (GASTO CORRIENTE)	17353	Informes	12	1	1	1	1	1	1	1	1	1	1	1	1	1	1	1	01-ene-19	31-dic-19	Porcentaje de demandas realizadas	Gestión	Eficacia
3.25	Regiduría de Participación Social de la Mujer	Conferencias sobre tema de eliminación de violencia de genero.	\$188,739.43	FGP (GASTO CORRIENTE)	17353	Informes	12	1	1	1	1	1	1	1	1	1	1	1	1	1	1	1	01-ene-19	31-dic-19	Porcentaje de conferencias de tema de violencia de genero	Gestión	Eficacia
3.26	Regiduría de Seguridad Pública y Ecología	Informe al presidente municipal de los servicios otorgados a la ciudadanía en caso de operativos.	\$125,841.82	FGP (GASTO CORRIENTE)	34554	Informes	12	1	1	1	1	1	1	1	1	1	1	1	1	1	1	1	01-ene-19	31-dic-19	Porcentaje informe de operativos de seguridad	Gestión	Eficacia
3.27	Regiduría de Seguridad Pública y Ecología	Programa de reciclaje de la basura en el municipio.	\$125,818.52	FGP (GASTO CORRIENTE)	34554	Informes	12	1	1	1	1	1	1	1	1	1	1	1	1	1	1	1	01-ene-19	31-dic-19	Porcentaje de basura reciclada	Gestión	Eficacia
3.28	Regiduría de Seguridad Pública y Ecología	Desarrollo de eventos ecológicos.	\$125,818.52	FGP (GASTO CORRIENTE)	34554	Evaluos	12	1	1	1	1	1	1	1	1	1	1	1	1	1	1	1	01-ene-19	31-dic-19	Porcentaje de eventos ecológicos realizados	Gestión	Eficacia
3.29	Regiduría de Comercio y Abasto	Supervisor la aplicación del reglamento en cuestión de vendedores en vía pública.	\$188,739.43	FGP (GASTO CORRIENTE)	34554	Informes	12	1	1	1	1	1	1	1	1	1	1	1	1	1	1	1	01-ene-19	31-dic-19	Porcentaje de aplicación del reglamento de los vendedores de vía pública	Gestión	Eficacia
3.30	Regiduría de Comercio y Abasto	Emisión de un informe de fuerza de caducadas.	\$188,739.43	FGP (GASTO CORRIENTE)	34554	Informes	12	1	1	1	1	1	1	1	1	1	1	1	1	1	1	1	01-ene-19	31-dic-19	Porcentaje de fuerza caducadas	Gestión	Eficacia
3.31	Regiduría de Salud Pública y Asistencia Social	Cumplimiento de higiene en locales comerciales y artículos comestibles.	\$350,544.13	FGP (GASTO CORRIENTE)	34554	Informes	12	1	1	1	1	1	1	1	1	1	1	1	1	1	1	1	01-ene-19	31-dic-19	Porcentaje de higiene en locales comerciales	Gestión	Eficacia
3.32	Secretaría General	Organización de las sesiones de Cabildo.	\$140,245.14	FGP (GASTO CORRIENTE)	34554	Sesiones	12	1	1	1	1	1	1	1	1	1	1	1	1	1	1	1	01-ene-19	31-dic-19	Porcentaje de sesiones de cabildo	Gestión	Eficacia



HONORABLE AYUNTAMIENTO MUNICIPAL CONSTITUCIONAL  
GENERAL HELIODORO CASTILLO, GUERRERO

2018 - 2021



3.33	Secretaría General	Seguimiento oportuno a los Acuerdos de Cabildo.	\$142,058.24	FGP (GASTO CORRIENTE)	34554	Acuerdos	12	1	1	1	1	1	1	1	1	1	1	1	1	01-ene-19	31-dic-19	Porcentaje de acuerdos y acuerdos de cabildo	Gestión	Eficacia
3.34	Secretaría General	Presentación al cabildo de los reglamentos que se requieren actualizar	\$140,245.10	FGP (GASTO CORRIENTE)	34554	Informes	12	1	1	1	1	1	1	1	1	1	1	1	1	01-ene-19	31-dic-19	Porcentaje de reglamentos que se pretenden actualizar	Gestión	Eficacia
3.35	Secretaría General	Intervención en asuntos legales del municipio.	\$153,317.28	FGP (GASTO CORRIENTE)	34554	Solicitudes	120	10	10	10	10	10	10	10	10	10	10	10	10	01-ene-19	31-dic-19	Porcentaje de asuntos legales tratados	Gestión	Eficacia
3.36	Secretaría General	Emisión de documentos con validez oficial según sus atribuciones.	\$141,245.03	FGP (GASTO CORRIENTE)	34554	Solicitudes	3600	300	300	300	300	300	300	300	300	300	300	300	300	01-ene-19	31-dic-19	Porcentaje de documentos emitidos	Gestión	Eficacia
3.37	Órgano Interno de Control	Realización auditorías internas.	\$670,348.40	FGP (GASTO CORRIENTE)	34554	Informes	12	1	1	1	1	1	1	1	1	1	1	1	1	01-ene-19	31-dic-19	Porcentaje de auditorías internas realizadas	Gestión	Eficacia
3.38	Dirección de Planeación	Elaboración del Plan Municipal de Desarrollo.	\$90,813.28	FGP (GASTO CORRIENTE)	34554	Documento	1	1	0	0	0	0	0	0	0	0	0	0	0	01-ene-19	31-ene-19	Porcentaje de plan de desarrollo elaborada	Gestión	Eficacia
3.39	Dirección de Planeación	Elaboración del Programa Operativo Anual.	\$90,813.16	FGP (GASTO CORRIENTE)	34554	Informes	4	1	0	0	0	0	1	0	0	0	0	0	0	01-ene-19	31-dic-19	Porcentaje de cumplimiento al POA	Gestión	Eficacia
3.40	Dirección de Planeación	Cursos de evaluación al desempeño.	\$90,813.18	FGP (GASTO CORRIENTE)	34554	Cursos	6	1	0	1	0	1	0	1	0	1	0	1	0	01-ene-19	30-nov-19	Porcentaje de asesorías en materia de evaluación	Gestión	Eficacia
3.41	Dirección de Planeación	Cursos para implementación los indicadores para la evaluación al desempeño.	\$100,090.66	FGP (GASTO CORRIENTE)	34554	Cursos	6	1	0	1	0	1	0	1	0	1	0	1	0	01-ene-19	30-nov-19	Porcentaje de asesorías en materia de evaluación	Gestión	Eficacia
3.42	Dirección de Planeación	Creación de nuevos formatos para la evaluación al desempeño.	\$90,792.42	FGP (GASTO CORRIENTE)	34554	Informes	12	1	1	1	1	1	1	1	1	1	1	1	1	01-ene-19	31-dic-19	Porcentajes creados para la evaluación al desempeño	Gestión	Eficacia
3.43	Dirección de Planeación	Seguimiento a las metas de las actividades registradas en cada área del municipio.	\$90,792.51	FGP (GASTO CORRIENTE)	34554	Informes	12	1	1	1	1	1	1	1	1	1	1	1	1	01-ene-19	31-dic-19	Porcentaje de las metas registradas en cada área municipal	Gestión	Eficacia
3.44	Unidad de Transparencia y Rendición de Cuentas	Creación de protección de datos personales para cada área del municipio.	\$87,853.16	FGP (GASTO CORRIENTE)	34554	Informes	12	1	1	1	1	1	1	1	1	1	1	1	1	01-ene-19	31-dic-19	Porcentaje de sistema para cada área municipal	Gestión	Eficacia
3.45	Unidad de Transparencia y Rendición de Cuentas	Creación de protección de datos personales para los servidores públicos del municipio.	\$87,853.09	FGP (GASTO CORRIENTE)	34554	Informes	12	1	1	1	1	1	1	1	1	1	1	1	1	01-ene-19	31-dic-19	Porcentaje de protección de datos personales para los servidores públicos	Gestión	Eficacia
3.46	Unidad de Transparencia y Rendición de Cuentas	Actualización de la página del municipio con la información ejercida.	\$87,853.09	FGP (GASTO CORRIENTE)	34554	Informes	12	1	1	1	1	1	1	1	1	1	1	1	1	01-ene-19	31-dic-19	Porcentaje de actualización de la página web	Gestión	Eficacia
3.47	Unidad de Transparencia y Rendición de Cuentas	Capacitaciones en materia de transparencia.	\$90,355.14	FGP (GASTO CORRIENTE)	225	Cursos	5	0	1	0	1	0	1	0	1	0	1	0	0	01-feb-19	31-oct-19	Porcentaje de asesorías de transparencia y protección de datos	Gestión	Eficacia
3.48	Tesorería	Participación de la formulación de los proyectos de presupuestos de egresos y de ingresos que corresponde al Ayuntamiento.	\$604,574.42	FGP (GASTO CORRIENTE)	34554	Informes	12	1	1	1	1	1	1	1	1	1	1	1	1	01-ene-19	31-dic-19	Porcentaje de formulación de los presupuestos	Gestión	Eficacia
3.49	Tesorería	Realizar la captación de los ingresos propios derivados del cobro de los impuestos, derechos, aprovechamientos a la ciudadanía.	\$519,797.36	FGP (GASTO CORRIENTE)	34554	Cursos	4	1	0	0	1	0	0	1	0	0	1	0	0	01-ene-19	31-oct-19	Porcentaje de mejoramiento de esquemas de recaudación	Gestión	Eficacia
3.50	Tesorería	Realización de trámites de los ingresos federales y estatales ante las instancias correspondientes.	\$531,728.89	FGP (GASTO CORRIENTE)	34554	Solicitudes	24	2	2	2	2	2	2	2	2	2	2	2	2	01-ene-19	31-dic-19	Porcentaje de trámites realizados	Gestión	Eficacia
3.51	Tesorería	Elaboración de nóminas y pagos al personal del H. Ayuntamiento Mpxl.	\$518,761.28	FGP (GASTO CORRIENTE)	34554	Informes	24	2	2	2	2	2	2	2	2	2	2	2	2	01-ene-19	31-dic-19	Porcentaje de elaboración de nóminas	Gestión	Eficacia
3.52	Tesorería	Aplicación de criterios de Disciplina presupuestal para control del ejercicio del presupuesto de egresos.	\$4,239,185.78	FGP (GASTO CORRIENTE)	34554	Informes	24	2	2	2	2	2	2	2	2	2	2	2	2	01-ene-19	31-dic-19	Porcentaje de criterios de disciplina presupuestal para el control de egresos	Gestión	Eficacia
3.53	Registro Civil	Expedición de actas de nacimiento con certificación oficial en el municipio.	\$309,893.47	FGP (GASTO CORRIENTE)	34554	Actas	6000	500	500	500	500	500	500	500	500	500	500	500	500	01-ene-19	31-dic-19	Porcentaje de actas de nacimiento en el municipio	Gestión	Eficacia
3.54	Registro Civil	Registros de matrimonios en el municipio.	\$137,253.07	FGP (GASTO CORRIENTE)	34554	Registros	300	25	25	25	25	25	25	25	25	25	25	25	25	01-ene-19	31-dic-19	Porcentaje de expedición de actas de matrimonios	Gestión	Eficacia
3.55	Registro Civil	Expedición de actas de defunción en el municipio.	\$137,253.07	FGP (GASTO CORRIENTE)	34554	Actas	240	20	20	20	20	20	20	20	20	20	20	20	20	01-ene-19	31-dic-19	Porcentaje de registros de defunción	Gestión	Eficacia
3.56	Dirección De Catastro	Realización los cobros correspondientes al impuesto predial.	\$57,725.16	FGP (GASTO CORRIENTE)	34554	Cobros	3100	600	200	200	200	200	200	200	200	200	200	200	200	01-ene-19	31-dic-19	Porcentaje de cobranza del impuesto predial	Gestión	Eficacia
3.57	Dirección De Catastro	Recuperación de cartera vencida del impuesto predial.	\$56,238.98	FGP (GASTO CORRIENTE)	34554	Solicitudes	2400	200	200	200	200	200	200	200	200	200	200	200	200	01-ene-19	31-dic-19	Porcentaje de cartera vencida del predial	Gestión	Eficacia
3.58	Dirección De Catastro	Solicitudes de inscripción de predios.	\$56,238.95	FGP (GASTO CORRIENTE)	34554	Solicitudes	600	50	50	50	50	50	50	50	50	50	50	50	50	01-ene-19	31-dic-19	Porcentaje de incremento de contribuyentes en el municipio	Gestión	Eficacia
3.59	Dirección De Catastro	Incorporación de predios a la cartografía catastral.	\$56,238.79	FGP (GASTO CORRIENTE)	34554	Solicitudes	3600	300	300	300	300	300	300	300	300	300	300	300	300	01-ene-19	31-dic-19	Porcentaje de incremento en la cartografía catastral	Gestión	Eficacia
3.60	Oficialía Mayor	Actualización del número de empleados en el ayuntamiento.	\$189,085.29	FGP (GASTO CORRIENTE)	225	Informes	12	1	1	1	1	1	1	1	1	1	1	1	1	01-ene-19	31-dic-19	Porcentaje de actualización de empleados	Gestión	Eficacia
3.61	Oficialía Mayor	Supervisión del reclutamiento personal.	\$189,085.23	FGP (GASTO CORRIENTE)	225	Solicitudes	120	10	10	10	10	10	10	10	10	10	10	10	10	01-ene-19	31-dic-19	Porcentaje de supervisión en reclutamiento de personal	Gestión	Eficacia
3.62	Oficialía Mayor	Capacitación para el personal para elevar la calidad del trabajo del gobierno.	\$863,524.88	FGP (GASTO CORRIENTE)	225	Capacitaciones	4	1	0	0	1	0	0	1	0	0	1	0	0	01-ene-19	30-nov-19	Porcentaje de capacitaciones implementadas al personal adscrito	Gestión	Eficacia
3.63	Oficialía Mayor	Dotación de material a las unidades administrativas que lo requieren, para el cumplimiento de sus funciones.	\$882,477.31	FGP (GASTO CORRIENTE)	225	Solicitudes	24	2	2	2	2	2	2	2	2	2	2	2	2	01-ene-19	31-dic-19	Porcentaje de material otorgado a las áreas del ayuntamiento	Gestión	Eficacia
















HONORABLE AYUNTAMIENTO MUNICIPAL CONSTITUCIONAL  
 GENERAL HELIODORO CASTILLO, GUERRERO  
 2018 - 2021



4.134	Dirección De Desarrollo Rural	Otorgamiento de apoyos en especie (Ganado bobinos, porcinos y equinos) a ganaderos del municipio	\$194,757.23	FGP (GASTO CORRIENTE)	1000	Apoyos	240	20	20	20	20	20	20	20	20	20	20	20	20	20	01-ene-19	31-dic-19	Porcentaje de animales otorgados a los ganaderos del municipio	Gestión	Eficacia
4.135	Dirección De Desarrollo Rural	Construcción de bodegas y galeras para el sector ganadero.	\$212,940.99	FGP (GASTO CORRIENTE)	1000	Espacios	1	1	0	0	0	0	0	0	0	0	0	0	0	0	01-ene-19	31-ene-19	Porcentaje de bodegas construidas	Gestión	Eficacia





HONORABLE AYUNTAMIENTO MUNICIPAL CONSTITUCIONAL  
GENERAL HELIODORO CASTILLO, GUERRERO

2018 - 2021



H. Ayuntamiento Constitucional, Gral. Heliodoro Castillo Guerrero.																										
Eje 5: Municipio Organizado Socialmente para crear Mejores Condiciones para la Seguridad Ciudadana.																										
N/C	Unidad responsable	Actividades Institucionales	Inversion	Fondo	Poblaci ón Benefic iada	Meta		Periodo de Calendarizacion												Temporalidad		Indicador de Cumplimiento	Indicador			
						Unidad de medida	Cantidad	E	F	M	A	M	J	J	A	S	O	N	D	Inicio	Termino		Tipo	Dimension		
5.1	Seguridad Publica	Instalación de videocámaras en el municipio.	\$ 1,007,101.60	FORTAMUN-DF	34554	Solicitudes	4	1	0	1	0	0	0	0	1	0	0	1	0	0	01-ene-19	31-oct-19	Porcentaje de cámaras de video vigilancia en operación	Gestión	eficiencia	
5.2	Seguridad Publica	Rendones en las colonias de la cabecera municipal para prevenir posibles actos delictivos.	\$ 16,974,273.39	FORTAMUN-DF	34554	Operativos	120	10	10	10	10	10	10	10	10	10	10	10	10	10	01-ene-19	31-dic-19	Porcentaje de efectividad en la implementación de operativos de seguridad	Gestión	Eficacia	
5.3	Seguridad Publica	Resguardo a servidores públicos en eventos públicos.	\$ 625,787.87	FORTAMUN-DF	34554	Solicitudes	24	2	2	2	2	2	2	2	2	2	2	2	2	2	01-ene-19	31-dic-19	Porcentaje de resguardo a los funcionarios publicos para un evento social	Gestión	Eficacia	
5.4	Seguridad Publica	Capacitaciones de adiestramiento a las policías municipales.	\$ 625,737.89	FORTAMUN-DF	34554	Cursos	4	1	0	0	1	0	0	1	0	0	0	1	0	0	01-ene-19	30-nov-19	Porcentaje de capacitaciones para personal de seguridad pública	Gestión	Eficacia	
5.5	Seguridad Publica	Dotación de uniformes para policías del municipio.	\$ 807,819.64	FORTAMUN-DF	48	uniformes	86	48	0	0	0	0	0	0	0	48	0	0	0	0	01-ene-19	30-sep-19	Porcentaje del incremento del equipamiento personal	Gestión	Eficiencia	
5.6	Seguridad Publica	Dotación de nuevo armamento a las policías.	\$ 625,844.25	FORTAMUN-DF	48	Solicitudes	24	2	2	2	2	2	2	2	2	2	2	2	2	2	01-ene-19	31-dic-19	Porcentaje de dotación de armamento de policías	Gestión	Eficiencia	
5.7	Tránsito Municipal	Vigilancia al tránsito vehicular en las calles principales y centro de la ciudad.	\$ 347,600.48	FORTAMUN-DF	6100	Servicios	60	5	5	5	5	5	5	5	5	5	5	5	5	5	01-ene-19	31-dic-19	Porcentaje de vigilancia de las calles del centro de municipio	Gestión	eficacia	
5.8	Tránsito Municipal	Apoyo a la ciudadanía en accidentes automovilísticos.	\$ 253,736.65	FORTAMUN-DF	6100	Reportes	48	4	4	4	4	4	4	4	4	4	4	4	4	4	01-ene-19	31-dic-19	Porcentaje de apoyo a los accidentados	Gestión	eficacia	
5.9	Tránsito Municipal	Señalizaciones a los conductores de vehículos que no respeten la normatividad.	\$ 219,191.10	FORTAMUN-DF	6100	Reportes	120	10	10	10	10	10	10	10	10	10	10	10	10	10	01-ene-19	31-dic-19	Porcentaje de infracciones realizadas a los conductores	Gestión	eficacia	
5.10	Tránsito Municipal	Atención de las llamadas y situaciones de emergencia.	\$ 219,191.07	FORTAMUN-DF	34554	Reportes	600	50	50	50	50	50	50	50	50	50	50	50	50	50	01-ene-19	31-dic-19	Porcentaje de llamadas de emergencia realizadas	Gestión	eficacia	
5.11	Tránsito Municipal	Instalación y mantenimiento de señalamientos viales.	\$ 211,706.12	FORTAMUN-DF	6100	Señalamientos	12	1	1	1	1	1	1	1	1	1	1	1	1	1	01-ene-19	31-dic-19	Porcentaje de señalamientos	Gestión	Eficiencia	
5.12	Protección Civil	Monitoreo de fenómenos ambientales que afectan a la ciudadanía.	\$ 247,308.31	FORTAMUN-DF	34554	Eventos	12	1	1	1	1	1	1	1	1	1	1	1	1	1	01-ene-19	31-dic-19	Porcentaje de fenómenos perturbadores	Gestión	Eficacia	
5.13	Protección Civil	Distribución de apoyos en especie para los damnificados de la cabecera municipal.	\$ 575,050.00	FORTAMUN-DF	34554	Apoyos	600	50	50	50	50	50	50	50	50	50	50	50	50	50	01-ene-19	31-dic-19	Porcentaje de apoyo para los damnificados en el municipio	Gestión	Eficiencia	
5.14	Protección Civil	Capacitaciones en materia de protección civil.	\$ 247,308.29	FORTAMUN-DF	34554	Capacitaciones	6	1	0	1	0	1	0	1	0	1	0	1	0	1	0	01-ene-19	30-nov-19	Porcentaje de capacitaciones en materia de protección civil	Gestión	Eficacia
5.15	Protección Civil	Supervisión de albergues y refugios temporales derivados de contingencias ambientales.	\$ 247,308.24	FORTAMUN-DF	34554	Visitas	24	2	2	2	2	2	2	2	2	2	2	2	2	2	01-ene-19	31-dic-19	Porcentaje de supervisión de albergues y refugios temporales	Gestión	Eficacia	
5.16	Protección Civil	Combate de incendios forestales en el municipio y sus comunidades.	\$ 253,193.09	FORTAMUN-DF	34554	Reportes	12	1	1	1	1	1	1	1	1	1	1	1	1	1	01-ene-19	31-dic-19	Porcentaje de prevención y combate de incendios	Gestión	Eficacia	



HONORABLE AYUNTAMIENTO MUNICIPAL CONSTITUCIONAL  
 GENERAL HELIODORO CASTILLO, GUERRERO  
 2018 - 2021



H. Ayuntamiento Constitucional, Gral. Heliodoro Castillo Guerrero.																								
Eje 6: Municipio que Promueve una Educación de Calidad																								
N/C	Unidad responsable	Actividades Institucionales	Inversion	Fondo	Población Beneficiaria	Meta		Período de Calendarización												Temporalidad		Indicador de Cumplimiento	Indicador	
						Unidad de medida	Cantidad	E	F	M	A	M	J	J	A	S	O	N	D	Inicio	Termino		Tipo	Dimension
6.1	Dirección De Educación	Solicitudes de beca de nivel básico.	\$173,633.44	FGP (GASTO CORRIENTE)	1860	Solicitudes	600	50	50	50	50	50	50	50	50	50	50	50	01-ene-19	31-dic-19	Porcentaje de validación de becas otorgadas en el municipio	Gestión	Eficacia	
6.2	Dirección De Educación	Verificación de aulas de las escuelas de nivel básico del municipio.	\$189,131.66	FGP (GASTO CORRIENTE)	2300	Metas	12	1	1	1	1	1	1	1	1	1	1	1	01-ene-19	31-dic-19	Porcentaje de Aulas educativas	Gestión	Eficacia	
6.3	Dirección De Educación	Capacitaciones para el desarrollo académico del alumnado.	\$262,574.26	FGP (GASTO CORRIENTE)	2300	Políticas	12	1	1	1	1	1	1	1	1	1	1	1	01-ene-19	31-dic-19	Porcentaje de capacitaciones para el desarrollo del alumnado	Gestión	Eficacia	



HONORABLE AYUNTAMIENTO MUNICIPAL CONSTITUCIONAL  
GENERAL HELIODORO CASTILLO, GUERRERO  
2018 - 2021



H. Ayuntamiento Constitucional, Gral. Heliodoro Castillo Guerrero.

Eje 7: Municipio que impulsa el Acceso a los Servicios de Salud.

N/C	Unidad responsable	Actividades Institucionales	Inversion	Fondo	Población Beneficiaria	Meta		Periodo de Calendarización												Temporalidad		Indicador de Cumplimiento	Indicador						
						Unidad de medida	Cantidad	E	F	M	A	M	J	J	A	S	O	N	D	Inicio	Termino		Tipo	Dimensión					
7.1	Dirección De Salud Pública	Consultas generales gratuitas a la población más vulnerable del municipio.	\$576,744.00	FGP (GASTO CORRIENTE)	7620	Consultas	12	1	1	1	1	1	1	1	1	1	1	1	1	1	1	1	1	1	01-ene-19	31-dic-19	Porcentaje de otorgamiento de consultas medicas en unidades milles	Gestión	Eficacia
7.2	Dirección De Salud Pública	Realización de pláticas de salud para prevenir enfermedades.	\$253,417.05	FGP (GASTO CORRIENTE)	34544	Pláticas	12	1	1	1	1	1	1	1	1	1	1	1	1	1	1	1	1	1	01-ene-19	31-dic-19	Porcentaje de jornadas para prevención de la salud	Gestión	Eficacia
7.3	Dirección De Salud Pública	Elaboración de carteles informativos y promocionales en materia de salud.	\$199,979.52	FGP (GASTO CORRIENTE)	34544	Informes	12	1	1	1	1	1	1	1	1	1	1	1	1	1	1	1	1	1	01-ene-19	31-dic-19	Porcentaje de carteles informativos para la salud	Gestión	Eficacia

Programa Operativo Anual Modificado 2019

H. Ayuntamiento Constitucional, Gral. Heliodoro Castillo Guerrero.

RESUMEN DE LAS UNIDADES CON MODIFICACIONES PRESUPUESTALES

Unidades Responsables	Egresos			
	Aprobado	Ampliaciones	Reducciones	Modificado
PRESIDENCIA MUNICIPAL	6,953,330.48	1,309,307.78	0.00	8,262,638.26
DIF MUNICIPAL	3,550,773.44	0.00	1,577,693.58	1,973,079.86
DIRECCION DE COMUNICACION SOCIAL	456,683.90	64,591.81	0.00	521,275.71
SINDICATURA	1,045,315.84	2,046,386.71	0.00	3,091,702.55
REGIDURIA DE DESARROLLO URBANO Y OBRAS PUBLICAS	476,046.74	0.00	2,045.48	474,001.26
REGIDURIA DE EDUCACION	377,476.84	2,002.02	0.00	379,478.86
REGIDURIA DE DESARROLLO RURAL	377,476.84	0.00	28,019.04	349,457.80
REGIDURIA DE ATENCIÓN AL MIGRANTE Y EMPLEO	377,476.84	3,235.02	0.00	380,711.86
REGIDURIA DE PARTICIPACIÓN SOCIAL DE LA MUJER	377,476.84	2.02	0.00	377,478.86
REGIDURIA DE SEGURIDAD PUBLICA Y ECOLOGIA	377,476.84	2.02	0.00	377,478.86
REGIDURIA DE COMERCIO Y ABASTO	377,476.84	2.02	0.00	377,478.86
REGIDURIA DE SALUD PUBLICA Y ASISTENCIA SOCIAL	377,476.84	0.00	26,932.71	350,544.13
SECRETARIA GENERAL	709,710.04	6,400.75	0.00	716,110.79
ORGANO INTERNO DE CONTROL	676,850.72	0.00	6,502.32	670,348.40
DIRECCIÓN DE PLANEACIÓN	532,438.66	21,676.57	0.00	554,115.23
UNIDAD DE TRANSPARENCIA Y RENDICIÓN DE CTAS.	370,341.90	0.00	16,427.40	353,914.50
TESORERIA MUNICIPAL	5,448,529.65	966,534.08	0.00	6,415,063.73
REGISTRO CIVIL	370,910.80	213,488.83	0.00	584,399.63
LICENCIAS	193,639.42	45,013.26	0.00	238,652.68
CARTILLAS	160,665.96	7,297.23	0.00	167,963.19
DIRECCION DE CATASTRO	224,955.90	1,485.98	0.00	226,441.88
DIRECCION CONAGUA	341,178.76	47,454.42	0.00	388,633.18
DIRECCION DE OBRAS PUBLICAS	136,735,613.75	6,965,322.73	0.00	143,700,936.48
SEGURIDAD PUBLICA	19,110,103.49	3,556,511.15	0.00	22,666,614.64
TRANSITO MUNICIPAL	1,591,595.22	0.00	338,569.80	1,253,025.42
PROTECCION CIVIL	1,462,807.62	107,360.25	0.00	1,570,167.87
OFICIALIA MAYOR	745,735.64	1,378,437.07	0.00	2,124,172.71
DIRECCION DE DESARROLLO SOCIAL	351,604.20	11,414.43	0.00	363,018.63
DIRECCION DE PROSPERA Y E.M.	209,117.74	0.00	144,839.36	64,278.38
DIRECCION DEL ADULTO MAYOR	191,143.12	23,190.67	0.00	214,333.79
CASA AME	178,902.88	0.00	4,103.84	174,799.04
DIRECCION DE LA MUJER	485,923.36	2,896.22	0.00	488,819.58
DIRECCION DE LAS MADRES ASOLTERAS	178,902.88	2,728.64	0.00	181,631.52
DIRECCION DE EDUCACION	527,052.30	98,287.08	0.00	625,339.38
DIRECCION DE COLOGIA DIRECCION DE SALUD PUBLICA DIRECCION DE	224,955.90	84,646.47	0.00	309,602.37
DESARROLLO RURAL	709,933.44	320,207.43	0.00	1,030,140.87
DESARROLLO RURAL	6,641,026.36	0.00	5,828,765.01	812,261.35
DIRECCION DE DESARROLLO ECONOMICO	224,955.90	339.82	0.00	225,295.72
DIRECCION DE SERVICIOS PUBLICOS	3,498,425.80	1,861,707.83	0.00	5,360,133.63
MECANICOS	386,354.28	82,021.30	0.00	468,375.58
<b>Total del Gasto</b>	<b>197,607,863.97</b>	<b>19,229,951.61</b>	<b>7,973,898.54</b>	<b>208,863,917.04</b>



### Tipo de evaluaciones

Se deben considerar dos tipos de evaluaciones durante la vigencia del presente Programa Anual de Evaluaciones: Internas y Externas.

Para tales efectos y en cumplimiento a lo emitida por la legislación federal en la materia se determinó que las evaluaciones externas se realizarán a los fondos siguientes:

1. Fondo de Aportaciones para la Infraestructura Social Municipal (FISM)
2. Fondo de Aportaciones para Fortalecimiento Municipal.(FORTAMUN)

Por otra parte, se determinó que las evaluaciones externas o de otro tipo realizadas a los programas municipales serán las siguientes:

1. Evaluación del grado de cumplimiento del Plan Municipal de Desarrollo (2018-2021) y Ejercicio Fiscal 2019
2. Evaluación de verificación del Programa Agenda para el Desarrollo Municipal 2019.

#### a) Agenda de evaluaciones internas

Se realiza por el propio Ayuntamiento, con el objeto de dar un seguimiento constante y detectar situaciones que puedan corregirse para que los resultados sean los esperados. Éste tipo de Evaluación se apegará a lo siguiente:

#### Cronograma de Ejecución

Tipo de Evaluación	Fondo Federal	Dependencia Responsable	Fecha de Inicio	Fecha de Término
Evaluación del grado de Cumplimiento del Plan Municipal de Desarrollo	NO APLICA	Secretaría de Planeación	01/ENERO/2019	31/Diciembre/2019
Evaluación de verificación del Programa Agenda para el Desarrollo Municipal	NO APLICA	Organismos Responsables del seguimiento de la Evaluación	01/ENERO/2019	31/Diciembre/2019

#### Productos a entregar:

- Informe de evaluación y base de datos generada para la evaluación
- Informes Trimestrales de evaluación a SEFINA.



## b) Agenda de evaluaciones externas

Evaluaciones externas de los Fondos Federales, correspondientes al ejercicio fiscal 2019

Cronograma de Ejecución

Tipo de Evaluación	Dependencia	Responsable	Fecha de Terminó
Evaluación Específica del Programa de Obras y Acciones del FISM	Fondo de Aportaciones para la Infraestructura Social Municipal (FISM)	Dirección de Obras Públicas	31/Octubre/2019

## c) Presupuesto y financiamiento de las evaluaciones externas

En cuanto al presupuesto que se asigne para la realización de las evaluaciones, se establecerá de acuerdo a las propuestas de costos que se reciban por parte de los evaluadores externos. El financiamiento para el pago de dichas evaluaciones estará sujeto a la disponibilidad de recursos y a las fuentes de financiamiento que así se determinen.

### Difusión de los resultados

Se dará cumplimiento a lo establecido en los lineamientos generales del Sistema de Evaluación del Desempeño, en los cuales se establece que los entes públicos deberán publicar dentro de los 30 días hábiles siguientes de haber recibido el informe final de las evaluaciones, los resultados de las mismas e informar sobre las personas que realizaron dichas evaluaciones.

Los resultados de las evaluaciones se darán a conocer a los titulares de los organismos de la Administración Pública Municipal, a los responsables directos de los Fondos Federales y programas municipales, y se publicarán en la página web del H. Ayuntamiento, y conforme a lo establecido por las normas para la difusión de las evaluaciones externas emitidas por la CONAC.



## Seguimiento a los Aspectos Susceptibles de Mejora

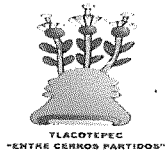
Los Aspectos Susceptibles de Mejora (ASM) son los hallazgos (factores críticos positivos con lo que se cuenta) debilidades (factores críticos negativos que se deben eliminar o reducir). Oportunidades (aspectos positivos que podemos aprovechar utilizando nuestras fortalezas) y Amenazas (aspectos negativos externos que podrían obstaculizar el logro de nuestros objetivos) identificadas en evaluaciones que pueden ser atendidos para la mejora de un programa o para mejorar la aplicación de Fondos Federales, mejorar el diseño y desempeño de los proyectos y el proceso programático y en su caso la toma de decisiones presupuestarias.

Para ello, se deberá seguir el procedimiento de acuerdo al Mecanismo de Seguimiento a los Aspectos Susceptibles de Mejora, emitido por la Secretaría de Planeación.

### Finalidad de la evaluación

Obtener un Análisis sistemático, evaluación y reporte de resultados obtenidos del plan de obras y acciones gubernamentales emprendidas, cuyo objetivo de tal intervención pública y finalidad es determinar la pertinencia y el logro de sus objetivos y metas, así como la eficiencia, eficacia, calidad, resultados, impacto y sostenibilidad del ente público municipal





HONORABLE AYUNTAMIENTO MUNICIPAL CONSTITUCIONAL  
GENERAL HELIODORO CASTILLO, GUERRERO  
2018 - 2021



# ANEXO



## Resumen ejecutivo

El presente programa se realizó para poder emitir los siguientes hallazgos y en su caso recomendaciones de las evaluaciones llevadas a cabo, por lo que se hace la invitación a las áreas involucradas en tomar medidas de atención respecto de las mismas y de los distintos indicadores emitidos por esta área revisora.

ENTE PUBLICO: MUNICIPIO DE HELIODORO CASTILLO GUERRERO

INDICADOR/INSTANCIA TECNICA DE EVALUACION AL DESEMPEÑO

RESUMEN EJECUTIVO DE LOS PRINCIPALES HALLAZGOS Y RECOMENDACIONES, REPORTE ANUAL DE EVALUACIONES REALIZADAS DE LOS FONDOS, PROGRAMAS Y PROYECTOS MUNICIPALES AUTORIZADOS PERIODO:

PERIODO: DEL 01 DE ENERO AL 31 DE DICIEMBRE DEL 2019

CLASIF. ADMINISTRATIVA	USO	CLASIF. ECONOMICA (EFECTOS GASTO)	PERIODO	CLASIF. PROGRAMATICA	PROGRAMA PRESUPUESTARIO (PP)	CLASIF. FUNCIONAL (FINALIDAD)	CLASIF. FUNCIONAL (FUNCION)	CLASIF. FUNCIONAL (SUBFUNCION)	ACCIONES Y/O ACTIVIDADES DESTACADAS	RENTAS PROGR.	RENTAS REALIZ.	GRAN PROGR.	DESA. UTILIZA.	RECURSOS ASIGN. PROGRAM.	TOTAL BENEFICIARIOS	RECURSOS ASIGNADOS	RECURSOS EJECUTADOS	RECURSOS COMPROMISADOS	RECURSOS EJECUTADOS	RECURSOS PAGADOS	% AVANCE FISC. - EFICIENCIA	% AVANCE FISC. - CALIDAD	% AVANCE FISC. - SEGURIDAD	INDICADOR DEL INDICADOR	FORMULA DEL INDICADOR	TIPO DE INDICADOR	
Presidencia Municipal	1	1	Ramo 20	P. Planeación, ejecución, seguimiento y evaluación de políticas públicas	Asesoría, coordinación, asistencia y apoyo técnico de las actividades del Presidente de la República	1 Gobierno	1.2 Coordinación de la Política de Gobierno	1.2.1 Presidencia / Gobernatura	Asesoría económica y en especial a la población vulnerable	1200	1200	267	262	34554	34554	438,100.36	4,307,543.87	4,326,649.32	4,376,668.78	4,326,163.30	4,326,649.32	100.00	100.00	99.51	Porcentaje de apoyo para las demandas más vulnerables de la ciudadanía	(Apoyo económico recibido a población vulnerable) / 100	Cualidad
Presidencia Municipal	1	1	Ramo 20	P. Planeación, ejecución, seguimiento y evaluación de políticas públicas	Asesoría, coordinación, asistencia y apoyo técnico de las actividades del Presidente de la República	1 Gobierno	1.2 Coordinación de la Política de Gobierno	1.2.1 Presidencia / Gobernatura	Realización de gestiones ante las instancias correspondientes para beneficio del Municipio	1200	1200	262	262	34554	34554	1,011,809.43	118,477.89	131,860.19	131,860.19	131,860.19	131,860.19	100.00	100.00	99.66	Porcentaje de gestiones realizadas	(Número de gestiones realizadas) / (Número de gestiones programadas) * 100	Cualidad
Presidencia Municipal	1	1	Ramo 20	P. Planeación, ejecución, seguimiento y evaluación de políticas públicas	Asesoría, coordinación, asistencia y apoyo técnico de las actividades del Presidente de la República	1 Gobierno	1.2 Coordinación de la Política de Gobierno	1.2.1 Presidencia / Gobernatura	Tramitación de asuntos generales	12	12	267	262	34554	34554	2,004,119.15	2,469,217.10	2,011,942.55	2,011,942.55	2,011,942.55	2,011,942.55	100.00	100.00	99.31	Porcentaje de tramitación de asuntos generales	(Número de asuntos tramitados) / (Número de asuntos programados) * 100	Cualidad
Presidencia Municipal	1	1	Ramo 20	P. Planeación, ejecución, seguimiento y evaluación de políticas públicas	Asesoría, coordinación, asistencia y apoyo técnico de las actividades del Presidente de la República	1 Gobierno	1.2 Coordinación de la Política de Gobierno	1.2.1 Presidencia / Gobernatura	Complemento oportuno a las Asesorías de Ciudad	12	12	262	262	34554	34554	209,199.36	254,402.41	305,525.97	305,525.97	305,525.97	305,525.97	100.00	100.00	99.00	Porcentaje de complemento oportuno de Asesorías de Ciudad	(Número de Asesorías de Ciudad complementadas) / (Número de Asesorías de Ciudad programadas) * 100	Cualidad
DF Municipal	01	01	Ramo 25	E. Prestación de Servicios Públicos	Servicios de salubridad social	2 Desarrollo Social	2.6 Promoción Social	2.6.5 Otros Grupos Vulnerables	Apoyo económico y en especie a las poblaciones vulnerables	3000	3000	187	186	6700	6700	727,169.36	772,227.90	910,018.54	910,018.54	910,018.54	910,018.54	100.00	100.00	99.33	Porcentaje de apoyo para las demandas más vulnerables de la ciudadanía	(Apoyo económico recibido a población vulnerable) / 100	Cualidad
DF Municipal	01	01	Ramo 28	E. Prestación de Servicios Públicos	Servicios de salubridad social	2 Desarrollo Social	2.6 Promoción Social	2.6.5 Otros Grupos Vulnerables	Detección de enfermedades endémicas	1800	1800	262	262	2509	2509	374,489.45	217,227.91	221,909.45	221,909.45	221,909.45	221,909.45	100.00	100.00	99.00	Porcentaje de detección de enfermedades endémicas	(Enfermedades detectadas) / (Enfermedades programadas) * 100	Cualidad
DF Municipal	01	01	Ramo 28	E. Prestación de Servicios Públicos	Servicios de salubridad social	2 Desarrollo Social	2.6 Promoción Social	2.6.5 Otros Grupos Vulnerables	Detección de enfermedades endémicas	4800	4800	262	262	6700	6700	172,489.45	21,000.01	200,000.00	200,000.00	200,000.00	200,000.00	100.00	100.00	99.61	Porcentaje de detección de enfermedades endémicas	(Enfermedades detectadas) / (Enfermedades programadas) * 100	Cualidad
DF Municipal	01	01	Ramo 21	E. Prestación de Servicios Públicos	Servicios de salubridad social	2 Desarrollo Social	2.6 Promoción Social	2.6.5 Otros Grupos Vulnerables	Realización de eventos sociales en beneficio de la población en general	12	12	262	262	34554	34554	1,008,228.42	605,145.54	614,816.00	614,816.00	614,816.00	614,816.00	100.00	100.00	99.30	Porcentaje de realización de eventos sociales en beneficio de la población en general	(Número de eventos sociales realizados) / (Número de eventos sociales programados) * 100	Cualidad


**Victor Hugo Juárez Arriaga**  
 Titular / Jefe de Control Interno  
 Lic. Victor Hugo Juárez Arriaga

**Hugo Alberto Martínez Mujica**  
 Tesorero Municipal  
 C.P. Hugo Alberto Martínez Mujica

**Serafín Hernández Landa**  
 Presidente Municipal  
 C.P. Serafín Hernández Landa



**H. AYUNTAMIENTO MUNICIPAL CONSTITUCIONAL GRAL. HELIODORO CASTILLO, GRO. Periodo 2018-2021 CONTRALORIA INTERNA**



**H. AYUNTAMIENTO MUNICIPAL CONSTITUCIONAL GRAL. HELIODORO CASTILLO, GRO. Periodo 2018-2021 TESORERIA**



**AYUNTAMIENTO MUNICIPAL CONSTITUCIONAL GRAL. HELIODORO CASTILLO, GRO. PRESIDENCIA Periodo 2018-2021**

ENTE PÚBLICO: MUNICIPIO DE HELIODORO CASTILLO GUERRERO

INDICADOR INSTANCIA TÉCNICA DE EVALUACIÓN AL DESEMPEÑO

RESUMEN EJECUTIVO DE LOS PRINCIPALES HALLAZGOS Y RECOMENDACIONES, REPORTE ANUAL DE EVALUACIONES REALIZADAS DE LOS FONDOS, PROGRAMAS Y PROYECTOS MUNICIPALES AUTORIZADOS PERIODO:

PERIODO: DEL 01 DE ENERO AL 31 DE DICIEMBRE DEL 2019

CLASIF. ADMINISTRATIVA	UBO	CLASIF. ECONOMICA (TIPO DE CUENTA)	FONDO O RABV	CLASIF. PROGRAMATICA	PROYECTO (PROGRAMA O PPP)	CLASIF. FUNCIONAL (PRALIDAD)	CLASIF. FUNCIONAL (FUERZA)	CLASIF. FUNCIONAL (RESPONS)	ACCIONES Y/O ACTIVIDADES BUDGETARIAS	METAS PROGRAMADAS	METAS REALIZADAS	CLAS. PROGRAMADAS	DIAJ. EJECUCION	SEMPRO. AÑOS PROYECTADOS	TOTAL EMPLEO AÑOS	EFECTIVO APROBADO	EFECTIVO EJECUTADO	EFECTIVO EJECUTADO	EFECTIVO EJECUTADO	EFECTIVO EJECUTADO	EFECTIVO EJECUTADO	EFECTIVO EJECUTADO	EFECTIVO EJECUTADO	% AVANCE FÍSICO - EFICACIA	% AVANCE FÍSICO - EFICACIA	% AVANCE FÍSICO - EFICACIA	% AVANCE FÍSICO - EFICACIA	INDICADOR DEL DESEMPEÑO	PROYECTO DEL DESEMPEÑO	TIPO DE DESEMPEÑO
DF Municipio	DF07	1 Gasto Corriente	Ramo 27 Gasto Corriente	E. Prestación de Servicios Públicos	Servicios de atención social integral	2 Desarrollo Social	24 Prohibido Social	24.6 Otros Grupos Vulnerables	Realización de campañas de atención básica en la población para una vida sana.	24	24	107	262	1300	4650	\$ 117,408.42	\$ 117,308.82	\$ 112,536.31	\$ 112,539.32	\$ 112,539.32	\$ 112,539.32	\$ 112,539.32	100.00	100.00	100.00	100.00	Porcentaje de cumplimiento de acciones clave	Planes de acciones implementados en campañas realizadas	Óptimo	
DF Municipio	DF02	1 Gasto Corriente	Ramo 21 Gasto Corriente	E. Prestación de Servicios Públicos	Servicios de atención social integral	2 Desarrollo Social	24 Prohibido Social	24.6 Otros Grupos Vulnerables	Realización de campañas de salud en la población.	12	12	263	282	3454	3454	\$ 172,489.42	\$ 173,207.83	\$ 132,092.53	\$ 132,092.53	\$ 132,092.53	\$ 132,092.53	\$ 132,092.53	100.00	100.00	100.00	100.00	Porcentaje de cumplimiento de acciones clave	Planes de acciones implementados en campañas programadas	Óptimo	
Dirección de Comunicaciones Social	CM03	1 Gasto Corriente	Ramo 21 Gasto Corriente	E. Prestación de Servicios Públicos	Conducción de la política de comunicación social de la Administración Pública Federal y su relación con los medios de comunicación.	1 Gobierno	1.6 Otros Servicios Generales	1.6.3 Servicios de Comunicación y Medios	Información oportuna de las actividades y acciones del Ayuntamiento.	12	12	282	287	3454	3454	\$ 144,682.56	\$ 144,682.56	\$ 144,682.56	\$ 144,682.56	\$ 144,682.56	\$ 144,682.56	\$ 144,682.56	100.00	100.00	100.00	100.00	Porcentaje de cumplimiento de acciones clave	Indicadores establecidos para el seguimiento	Óptimo	
Dirección de Comunicaciones Social	CM03	1 Gasto Corriente	Ramo 21 Gasto Corriente	E. Prestación de Servicios Públicos	Conducción de la política de comunicación social de la Administración Pública Federal y su relación con los medios de comunicación.	1 Gobierno	1.6 Otros Servicios Generales	1.6.3 Servicios de Comunicación y Medios	Difusión de información y temas relativos a las acciones y disposiciones del Gobierno Municipal.	12	12	282	287	3454	3454	\$ 144,682.56	\$ 142,204.42	\$ 142,204.42	\$ 142,204.42	\$ 142,204.42	\$ 142,204.42	\$ 142,204.42	100.00	100.00	100.00	100.00	Porcentaje de cumplimiento de acciones clave	Planes de implementación de acciones programadas	Óptimo	
Dirección de Comunicaciones Social	CM03	1 Gasto Corriente	Ramo 21 Gasto Corriente	E. Prestación de Servicios Públicos	Conducción de la política de comunicación social de la Administración Pública Federal y su relación con los medios de comunicación.	1 Gobierno	1.6 Otros Servicios Generales	1.6.3 Servicios de Comunicación y Medios	Transmisión en vivo en redes sociales y plataformas.	36	36	287	287	3454	3454	\$ 117,204.41	\$ 117,204.41	\$ 117,204.41	\$ 117,204.41	\$ 117,204.41	\$ 117,204.41	\$ 117,204.41	100.00	100.00	100.00	100.00	Porcentaje de cumplimiento de acciones clave	Planes de implementación de acciones programadas	Óptimo	
Dirección de Comunicaciones Social	CM03	1 Gasto Corriente	Ramo 21 Gasto Corriente	E. Prestación de Servicios Públicos	Conducción de la política de comunicación social de la Administración Pública Federal y su relación con los medios de comunicación.	1 Gobierno	1.6 Otros Servicios Generales	1.6.3 Servicios de Comunicación y Medios	Asesoría en el uso y manejo de los equipos de cómputo en el municipio.	24	24	282	282	580	580	\$ 117,204.41	\$ 117,204.41	\$ 117,204.41	\$ 117,204.41	\$ 117,204.41	\$ 117,204.41	\$ 117,204.41	100.00	100.00	100.00	100.00	Porcentaje de cumplimiento de acciones clave	Planes de acción para el seguimiento	Óptimo	
Secretaría	SE04	1 Gasto Corriente	Ramo 21 Gasto Corriente	0	Actividades de seguimiento	1 Gobierno	1.3 Coordinación de la Política de Gobierno	1.3.1 Asesoría Jurídica	Asesoría en el uso y manejo de los equipos de cómputo en el municipio.	72	72	282	282	3454	3454	\$ 266,226.61	\$ 266,226.61	\$ 266,226.61	\$ 266,226.61	\$ 266,226.61	\$ 266,226.61	\$ 266,226.61	100.00	100.00	100.00	100.00	Porcentaje de cumplimiento de acciones clave	Planes de acción para el seguimiento	Óptimo	
Secretaría	SE04	1 Gasto Corriente	Ramo 21 Gasto Corriente	E. Prestación de Servicios Públicos	Actividades de seguimiento	1 Gobierno	1.3 Coordinación de la Política de Gobierno	1.3.1 Asesoría Jurídica	Realización de reuniones de trabajo para el seguimiento de acciones.	108	108	282	282	3454	3454	\$ 2,708,155.58	\$ 2,708,155.58	\$ 2,708,155.58	\$ 2,708,155.58	\$ 2,708,155.58	\$ 2,708,155.58	\$ 2,708,155.58	100.00	100.00	100.00	100.00	Porcentaje de cumplimiento de acciones clave	Planes de acción para el seguimiento	Óptimo	

Autorizo  
Titular de Órgano de Control Interno  
Lic. Victor Hugo Juárez Linares

Elijo  
Tesorero Municipal  
C.P. Hugo Alberto Martínez Mujica

Aprobado  
Presidente Municipal  
C.P. Serafin Hernández Landa

H. AYUNTAMIENTO MUNICIPAL CONSTITUCIONAL GRAL. HELIODORO CASTILLO, GRO. Periodo 2018-2021 CONTRALORÍA INTERNA

H. AYUNTAMIENTO MUNICIPAL CONSTITUCIONAL GRAL. HELIODORO CASTILLO, GRO. Periodo 2018-2021 TESORERÍA

H. AYUNTAMIENTO MUNICIPAL CONSTITUCIONAL GRAL. HELIODORO CASTILLO, GRO. Periodo 2018-2021 PRESIDENCIA

ENTE PUBLICO: MUNICIPIO DE HELIODORO CASTILLO GUERRERO

INDICADOR INSTANCIA TECNICA DE EVALUACION AL DESEMPEÑO

RESUMEN EJECUTIVO DE LOS PRINCIPALES HALLAZGOS Y RECOMENDACIONES, REPORTE ANUAL DE EVALUACIONES REALIZADAS DE LOS FONDOS, PROGRAMAS Y PROYECTOS MUNICIPALES AUTORIZADOS PERIODO:

PERIODO: DEL 01 DE ENERO AL 31 DE DICIEMBRE DEL 2019

CLASIF. ADMINISTRATIVA	LEVO	CLASIF. ECONOMICA (TIPO DE BIENES)	FONDO O RAMO	CLASIF. PROGRAMATICA	PROGRAMA, PROYECTO, LINEA O PPS	CLASIF. FUNCIONAL (PRALDAS)	CLASIF. FUNCIONAL (FUNCIONES)	CLASIF. FUNCIONAL (SUBFUNCIONES)	ACCIONES O ACTIVIDADES INSTITUCIONALES	METAS PROGRAMADAS	METAS REALIZADAS	DIAS PROGRAMADOS	DIAS UTILIZADOS	RECURSOS ANTES PROGRAMADOS	TOTAL ECONOMICO ANTES	RECURSOS PROGRAMADOS	RECURSOS EJECUTADOS	PROGRAMA EJECUTADO	INVERSION EJECUTADA	INVERSION EJECUTADA	% AVANCE FISICO - EFICACIA	% AVANCE FISICO - EFICACIA	% AVANCE FISICO - CALIDAD	% AVANCE FISICO - CALIDAD	INDICADOR DEL INDIADOR	INDICADOR DEL INDIADOR	TIPO DEL INDIADOR
Siendatura	SE04	1 Gasto Corriente	Ramo 20 Gasto Corriente	E. Prestación de Servicios Públicos	Asistencia de apoyo administrativo	1 Gobierno	1.1 Coordinación de actividades de Gobierno	1.1.3 Asesoría Jurídica	Seguimiento y control de quehaceres corrientes.	12	12	202	202	34554	34554	\$ 261,075.95	\$ 337,473.75	\$ 337,473.75	\$ 337,473.75	\$ 337,473.75	100.00	100.00	100.00	100.00	Porcentaje de seguimiento de quehaceres de apoyo administrativo	Numero de acciones de seguimiento de quehaceres de apoyo administrativo	Cualitativo
Siendatura	SE04	1 Gasto Corriente	Ramo 20 Gasto Corriente	E. Prestación de Servicios Públicos	Asistencia de apoyo administrativo	1 Gobierno	1.1 Coordinación de actividades de Gobierno	1.1.3 Asesoría Jurídica	Participación en los acuerdos de Cabildo	12	12	202	202	34554	34554	\$ 261,328.86	\$ 338,344.00	\$ 338,344.00	\$ 338,344.00	\$ 338,344.00	100.00	100.00	100.00	100.00	Porcentaje de participación en acuerdos de cabildo	Numero de participaciones en acuerdos de cabildo	Cualitativo
Registro de Desarrollo Urbano y Obras Públicas	RE020	1 Gasto Corriente	Ramo 20 Gasto Corriente	E. Prestación de Servicios Públicos	Planificación estratégica del país	1 Gobierno	1.1 Coordinación de la Política de Gobierno	1.1.7 Población	Asistencia en las sesiones de cabildo municipal	12	12	202	202	34554	34554	\$ 158,892.05	\$ 158,012.57	\$ 158,012.57	\$ 158,012.57	\$ 158,012.57	100.00	100.00	100.00	100.00	Porcentaje promedio de asistencia en las sesiones de cabildo	Numero de participaciones en sesiones de cabildo	Cualitativo
Registro de Desarrollo Urbano y Obras Públicas	RE020	1 Gasto Corriente	Ramo 20 Gasto Corriente	E. Prestación de Servicios Públicos	Planificación estratégica del país	1 Gobierno	1.1 Coordinación de la Política de Gobierno	1.1.7 Población	Vigilancia fiscal de la ejecución de las obras	12	12	202	202	34554	34554	\$ 158,892.05	\$ 157,994.25	\$ 157,994.25	\$ 157,994.25	\$ 157,994.25	100.00	100.00	100.00	100.00	Porcentaje de ejecución de obras	Numero de obras ejecutadas	Cualitativo
Registro de Desarrollo Urbano y Obras Públicas	RE020	1 Gasto Corriente	Ramo 20 Gasto Corriente	E. Prestación de Servicios Públicos	Planificación estratégica del país	1 Gobierno	1.1 Coordinación de la Política de Gobierno	1.1.7 Población	Quince de monumentos y estatuas en lugares públicos	12	12	202	202	34554	34554	\$ 158,892.05	\$ 157,994.25	\$ 157,994.25	\$ 157,994.25	\$ 157,994.25	100.00	100.00	100.00	100.00	Porcentaje de monumentos y estatuas en lugares públicos	Numero de monumentos y estatuas en lugares públicos	Cualitativo
Registro de Educación	RE024	1 Gasto Corriente	Ramo 20 Gasto Corriente	E. Prestación de Servicios Públicos	Política y servicios regulatorios	1 Gobierno	1.1 Coordinación de la Política de Gobierno	1.1.7 Población	Implementación de los programas de Fomento Social de las escuelas públicas	12	12	202	202	5800	5800	\$ 125,825.81	\$ 125,841.82	\$ 125,841.82	\$ 125,841.82	\$ 125,841.82	100.00	100.00	100.00	100.00	Porcentaje de ejecución de programas de fomento social	Numero de alumnos beneficiados	Cualitativo
Registro de Educación	RE024	1 Gasto Corriente	Ramo 20 Gasto Corriente	E. Prestación de Servicios Públicos	Política y servicios regulatorios	1 Gobierno	1.1 Coordinación de la Política de Gobierno	1.1.7 Población	Velar a las escuelas en el momento de recibir los recursos que les corresponden de las escuelas	24	24	202	202	5800	5800	\$ 125,825.81	\$ 127,816.52	\$ 127,816.52	\$ 127,816.52	\$ 127,816.52	100.00	100.00	100.00	100.00	Porcentaje de velar a las escuelas en el momento de recibir los recursos que les corresponden de las escuelas	Numero de velar a las escuelas en el momento de recibir los recursos que les corresponden de las escuelas	Cualitativo
Registro de Educación	RE024	1 Gasto Corriente	Ramo 20 Gasto Corriente	E. Prestación de Servicios Públicos	Política y servicios regulatorios	1 Gobierno	1.1 Coordinación de la Política de Gobierno	1.1.7 Población	Apoyar con material didáctico a los alumnos con retraso social en escuelas de nivel básico	12	12	202	202	1950	1950	\$ 125,825.81	\$ 125,816.52	\$ 125,816.52	\$ 125,816.52	\$ 125,816.52	100.00	100.00	100.00	100.00	Porcentaje de apoyo con material didáctico	Numero de material didáctico entregado	Cualitativo

Autorizo  
 Titular de Organismo de Control Interno  
 Lic. Victor Hugo López Linares

Libro  
 Tesorero Municipal  
 C.P. Hugo Alberto Martínez Mujica

Autorizo  
 Presidente Municipal  
 C.P. Serafin Hernández Landa



H. AYUNTAMIENTO MUNICIPAL CONSTITUCIONAL GRAL. HELIODORO CASTILLO, GRO. Periodo 2018-2021 CONTRALORIA INTERNA



H. AYUNTAMIENTO MUNICIPAL CONSTITUCIONAL GRAL. HELIODORO CASTILLO, GRO. Periodo 2018-2021 TESORERIA



H. AYUNTAMIENTO MUNICIPAL CONSTITUCIONAL GRAL. HELIODORO CASTILLO, GRO. PRESIDENCIA Periodo 2018-2021

ENTE PUBLICO: MUNICIPIO DE HELIODORO CASTILLO GUERRERO

INDICADOR/INSTANCIA TECNICA DE EVALUACION AL DESEMPEÑO

RESUMEN EJECUTIVO DE LOS PRINCIPALES HALLAZGOS Y RECOMENDACIONES, REPORTE ANUAL DE EVALUACIONES REALIZADAS DE LOS FONDOS, PROGRAMAS Y PROYECTOS MUNICIPALES AUTORIZADOS PERIODO:

PERIODO: DEL 01 DE ENERO AL 31 DE DICIEMBRE DEL 2018

CLASIF. ADMINISTRATIVA	UNO	CLASIF. ECONOMICA (TIPO DE GASTO)	FONDO O RAMO	CLASIF. PROGRAMATICA	PROGRAMA PRESUPUESTARIO O PPI	CLASIF. FUNCIONAL (FONDALES)	CLASIF. FUNCIONAL (FUNCIONES)	CLASIF. FUNCIONAL (SUBFUNCIONES)	ACCIONES Y/O ACTIVIDADES INSTITUCIONALES	DETALLE PROGRAMAS	DETALLE SUBPROGRAMAS	ETAPAS PROGRAMAS	ETAPAS SUBPROGRAMAS	SUBTOTAL ANEXO PROGRAMAS	TOTAL GENERAL ANEXOS	RECURSOS APROBADOS	RECURSOS DESTINADOS	RECURSOS EJECUTADOS	RECURSOS EJECUTADOS	RECURSOS EJECUTADOS	% AVANCE PPL - EFECTIVIDAD	% AVANCE PPL - CALIDAD	% AVANCE PPL - ECONOMIA	INDICADOR DEL DESEMPEÑO	INDICADOR DEL DESEMPEÑO	TIPO DE DESEMPEÑO	
Registros de Estudios Rurales	RE-02	1 Gasto Corriente	Ramo 23 Gasto Corriente	E. Prestación de Servicios Públicos	Política y servicios migratorios	1 Gobierno	1.1 Coordinación de la Política de Gobierno	1.1.7 Población	Realización de programas de asistencia social	12	12	207	207	34554	34554	\$ 577,410.84	\$ 349,457.10	\$ 378,444.95	\$ 378,444.95	\$ 1,144,584.50	100.00	100.00	100.00	92.33	Porcentaje de programas de asistencia social	Programa de asistencia social "Estados Unidos Mexicanos"	Control
Registros de Atención a Migración y Empleo	RE-06	1 Gasto Corriente	Ramo 11 Gasto Corriente	E. Prestación de Servicios Públicos	Política y servicios migratorios	1 Gobierno	1.2 Coordinación de la Política de Gobierno	1.2.7 Población	Medios para atención al migrante en el municipio	12	12	242	242	3560	3560	\$ 54,359.21	\$ 87,652.75	\$ 87,652.75	\$ 87,652.75	\$ 17,112.75	100.00	100.00	100.00	100.00	Porcentaje de atención al migrante en el municipio	Programa de atención al migrante en el municipio	Control
Registros de Atención a Migración y Empleo	RE-02	1 Gasto Corriente	Ramo 13 Gasto Corriente	E. Prestación de Servicios Públicos	Política y servicios migratorios	1 Gobierno	1.3 Coordinación de la Política de Gobierno	1.3.7 Población	Actualización de migrantes en el municipio	12	12	202	202	4800	4800	\$ 91,000.21	\$ 84,360.75	\$ 84,360.75	\$ 84,360.75	\$ 84,360.75	100.00	100.00	100.00	100.00	Porcentaje de actualización de migrantes en el municipio	Programa de actualización de migrantes en el municipio	Control
Registros de Atención a Migración y Empleo	RE-04	1 Gasto Corriente	Ramo 23 Gasto Corriente	E. Prestación de Servicios Públicos	Política y servicios migratorios	1 Gobierno	1.3 Coordinación de la Política de Gobierno	1.3.7 Población	Empresas que sirven como apoyo a personas en el municipio	12	12	202	202	350	350	\$ 54,359.21	\$ 84,360.75	\$ 84,360.75	\$ 84,360.75	\$ 84,360.75	100.00	100.00	100.00	100.00	Porcentaje de empresas que sirven como apoyo a personas en el municipio	Programa de empresas que sirven como apoyo a personas en el municipio	Control
Registros de Atención a Migración y Empleo	RE-02	1 Gasto Corriente	Ramo 23 Gasto Corriente	E. Prestación de Servicios Públicos	Política y servicios migratorios	1 Gobierno	1.3 Coordinación de la Política de Gobierno	1.3.7 Población	Número de vacantes registrados	12	12	202	202	650	650	\$ 54,359.21	\$ 84,360.75	\$ 84,360.75	\$ 84,360.75	\$ 84,360.75	100.00	100.00	100.00	100.00	Porcentaje de vacantes registrados en las empresas	Programa de vacantes registrados en las empresas	Control
Registros de Participación Social de la Mujer	RE-02	1 Gasto Corriente	Ramo 28 Gasto Corriente	E. Prestación de Servicios Públicos	Política y servicios migratorios	1 Gobierno	1.2 Coordinación de la Política de Gobierno	1.2.7 Población	Atención a las demandas de soluciones para la mujer	12	12	202	202	17353	17353	\$ 185,726.42	\$ 185,726.42	\$ 185,726.42	\$ 185,726.42	\$ 185,726.42	100.00	100.00	100.00	100.00	Porcentaje de demandas realizadas	Programa de atención a las demandas de soluciones para la mujer	Control
Registros de Participación Social de la Mujer	RE-02	1 Gasto Corriente	Ramo 19 Gasto Corriente	E. Prestación de Servicios Públicos	Política y servicios migratorios	1 Gobierno	1.1 Coordinación de la Política de Gobierno	1.1.7 Población	Charlas sobre temas de educación de mujeres de género	12	12	202	202	17353	17353	\$ 185,726.42	\$ 185,726.42	\$ 185,726.42	\$ 185,726.42	\$ 185,726.42	100.00	100.00	100.00	100.00	Porcentaje de charlas de educación de mujeres de género	Programa de charlas de educación de mujeres de género	Control
Registros de Seguridad Pública y Fomento	RE-01	1 Gasto Corriente	Ramo 22 Gasto Corriente	E. Prestación de Servicios Públicos	Política y servicios migratorios	1 Gobierno	1.2 Coordinación de la Política de Gobierno	1.2.7 Población	Informe al gobierno municipal de los servicios otorgados y de incidencias en caso de reportes	12	12	202	202	34554	34554	\$ 577,410.84	\$ 125,841.32	\$ 125,841.32	\$ 125,841.32	\$ 125,841.32	100.00	100.00	100.00	100.00	Porcentaje informe de incidencias en caso de reportes	Programa de informe de incidencias en caso de reportes	Control

Autorizo  
 Titular de Organización y Control Interno  
 Lic. Victor Hugo Ibarra Linares

Autorizo  
 Tesorero Municipal  
 C.P. Hugo Alberto Martínez Mujica

Autorizo  
 Presidente Municipal  
 C.P. Serafin Hernández Landa



H. AYUNTAMIENTO MUNICIPAL CONSTITUCIONAL GRAL. HELIODORO CASTILLO, GRO. Periodo 2018-2021 CONTRALORÍA INTERNA



H. AYUNTAMIENTO MUNICIPAL CONSTITUCIONAL GRAL. HELIODORO CASTILLO, GRO. Periodo 2018-2021 TESORERÍA



H. AYUNTAMIENTO MUNICIPAL CONSTITUCIONAL GRAL. HELIODORO CASTILLO, GRO. PRESIDENCIA Periodo 2018-2021


ENTE PUBLICO: MUNICIPIO DE HELIODORO CASTILLO GUERRERO

INDICADOR/INSTANCIA TECNICA DE EVALUACION AL DESEMPEÑO

RESUMEN EJECUTIVO DE LOS PRINCIPALES HALLAZGOS Y RECOMENDACIONES, REPORTE ANUAL DE EVALUACIONES REALIZADAS DE LOS FONDOS, PROGRAMAS Y PROYECTOS MUNICIPALES AUTORIZADOS PERIODO:


PERIODO DEL 01 DE ENERO AL 31 DE DICIEMBRE DEL 2019.

CLASIF. ADMINISTRATIVA	UNO	CLASIF. SUBORDINADA (TIPO DE GASTO)	FONDO O RAMO	CLASIF. PROGRAMATICA	PROGRAMA PRESUPUESTAL (PPP)	CLASIF. FUNCIONAL (PRINCIPAL)	CLASIF. FUNCIONAL (SUBORDINADA)	CLASIF. FUNCIONAL (TERCERA)	ACCIONES Y/O ACTIVIDADES INSTITUCIONALES	METAS PROGRAMADAS	METAS REALIZADAS	GRAN PREPARACION	GRAN UTILIZADAS	DESEMPEÑO ANUAL PROGRAMADO	TOTAL EJERCICIO ANUAL	DESEMPEÑO ANUAL	DESEMPEÑO ANUAL	DESEMPEÑO ANUAL	DESEMPEÑO ANUAL	DESEMPEÑO ANUAL	DESEMPEÑO ANUAL	% AVANCE PRESUPUESTAL	% AVANCE PRESUPUESTAL	% AVANCE PRESUPUESTAL	% AVANCE PRESUPUESTAL	DESEMPEÑO ANUAL	DESEMPEÑO ANUAL	TIPO DE RESULTADO
Registro de Seguridad Pública y Escuelas	REGIO	1 Gasto Corriente	Ramo 20 Gasto Corriente	E. Prestación de Servicios Públicos	Política y servicios regulatorios	1 Gobierno	1.1 Coordinación de la Política de Gobierno	1.1.7 Población	Programa de trabajos de la base en el municipio.	12	12	292	292	34554	34554	\$ 129,878.42	\$ 129,878.42	\$ 129,878.42	\$ 129,878.42	\$ 129,878.42	\$ 129,878.42	100.00	100.00	100.00	100.00	Porcentaje de trabajo realizado	Porcentaje de trabajo realizado	Calidad
Registro de Seguridad Pública y Escuelas	REGIO	1 Gasto Corriente	Ramo 20 Gasto Corriente	E. Prestación de Servicios Públicos	Política y servicios regulatorios	1 Gobierno	1.1 Coordinación de la Política de Gobierno	1.1.7 Población	Diseño de eventos educativos.	12	12	292	292	34554	34554	\$ 129,878.42	\$ 129,878.42	\$ 129,878.42	\$ 129,878.42	\$ 129,878.42	\$ 129,878.42	100.00	100.00	100.00	100.00	Porcentaje de eventos educativos realizados	Porcentaje de eventos educativos realizados	Calidad
Registro de Comercio y Abasto	REGIO	1 Gasto Corriente	Ramo 20 Gasto Corriente	E. Prestación de Servicios Públicos	Política y servicios regulatorios	1 Gobierno	1.1 Coordinación de la Política de Gobierno	1.1.7 Población	Suplemento al aplicativo del registro en materia de ventas en el público.	12	12	300	300	34554	34554	\$ 182,739.42	\$ 182,739.42	\$ 182,739.42	\$ 182,739.42	\$ 182,739.42	\$ 182,739.42	100.00	100.00	100.00	100.00	Porcentaje de aplicación del registro en materia de ventas en el público.	Porcentaje de aplicación del registro en materia de ventas en el público.	Calidad
Registro de Comercio y Abasto	REGIO	1 Gasto Corriente	Ramo 20 Gasto Corriente	E. Prestación de Servicios Públicos	Política y servicios regulatorios	1 Gobierno	1.1 Coordinación de la Política de Gobierno	1.1.7 Población	Entrenamiento de un número de licencias educativas.	12	12	292	292	34554	34554	\$ 182,739.42	\$ 182,739.42	\$ 182,739.42	\$ 182,739.42	\$ 182,739.42	\$ 182,739.42	100.00	100.00	100.00	100.00	Porcentaje de licencias educativas.	Porcentaje de licencias educativas.	Calidad
Registro de Salud Pública y Atención Social	REGIO	1 Gasto Corriente	Ramo 20 Gasto Corriente	E. Prestación de Servicios Públicos	Política y servicios regulatorios	1 Gobierno	1.1 Coordinación de la Política de Gobierno	1.1.7 Población	Complemento de registro en materia de atención y atención comunitaria.	12	12	292	292	34554	34554	\$ 217,478.94	\$ 217,478.94	\$ 217,478.94	\$ 217,478.94	\$ 217,478.94	\$ 217,478.94	100.00	100.00	100.00	100.00	Porcentaje de registro en materia de atención y atención comunitaria.	Porcentaje de registro en materia de atención y atención comunitaria.	Calidad
Secretaría General	SECO3	1 Gasto Corriente	Ramo 20 Gasto Corriente	E. Prestación de Servicios Públicos	Actividades de apoyo administrativo	1 Gobierno	1.1 Coordinación de la Política de Gobierno	1.1.2 Política Interna	Organización de los recursos de Cobro.	12	12	292	292	34554	34554	\$ 149,245.14	\$ 149,245.14	\$ 149,245.14	\$ 149,245.14	\$ 149,245.14	\$ 149,245.14	100.00	100.00	100.00	100.00	Porcentaje de recursos de cobro.	Porcentaje de recursos de cobro.	Calidad
Secretaría General	SECO3	1 Gasto Corriente	Ramo 20 Gasto Corriente	E. Prestación de Servicios Públicos	Actividades de apoyo administrativo	1 Gobierno	1.1 Coordinación de la Política de Gobierno	1.1.2 Política Interna	Seguimiento oportuno a los Asesores de Cobro.	12	12	292	292	34554	34554	\$ 149,245.14	\$ 149,245.14	\$ 149,245.14	\$ 149,245.14	\$ 149,245.14	\$ 149,245.14	100.00	100.00	100.00	100.00	Porcentaje de seguimiento oportuno a los Asesores de Cobro.	Porcentaje de seguimiento oportuno a los Asesores de Cobro.	Calidad
Secretaría General	SECO4	1 Gasto Corriente	Ramo 20 Gasto Corriente	E. Prestación de Servicios Públicos	Actividades de apoyo administrativo	1 Gobierno	1.1 Coordinación de la Política de Gobierno	1.1.2 Política Interna	Presentación al cobro de los recursos que se requieren actualizar.	12	12	292	292	34554	34554	\$ 149,245.14	\$ 149,245.14	\$ 149,245.14	\$ 149,245.14	\$ 149,245.14	\$ 149,245.14	100.00	100.00	100.00	100.00	Porcentaje de recursos que se requieren actualizar.	Porcentaje de recursos que se requieren actualizar.	Calidad

  
 Autorizo  
 Titular de Organismo de Control Interno  
 Lic. Víctor Hugo Juárez Linares

  
 Autorizo  
 Tesorero Municipal  
 C.P. Hugo Alberto Martínez Mujica

  
 Autorizo  
 Presidente Municipal  
 C.P. Serafin Hernández Landá

  
**H. AYUNTAMIENTO MUNICIPAL CONSTITUCIONAL GRAL. HELIODORO CASTILLO, GRO.**  
 Periodo 2018-2021  
**CONTRALORÍA INTERNA**

  
**H. AYUNTAMIENTO MUNICIPAL CONSTITUCIONAL GRAL. HELIODORO CASTILLO, GRO.**  
 Periodo 2018-2021  
**TESORERÍA**

  
**H. AYUNTAMIENTO MUNICIPAL CONSTITUCIONAL GRAL. HELIODORO CASTILLO, GRO.**  
**PRESIDENCIA**  
 Periodo 2018-2021

ENTE PUBLICO: MUNICIPIO DE HELIODORO CASTILLO GUERRERO

INDICADOR/INSTANCIA TÉCNICA DE EVALUACIÓN AL DESEMPEÑO

RESUMEN EJECUTIVO DE LOS PRINCIPALES HALLAZGOS Y RECOMENDACIONES, REPORTE ANUAL DE EVALUACIONES REALIZADAS DE LOS FONDOS, PROGRAMAS Y PROYECTOS MUNICIPALES AUTORIZADOS PERIODO:

PERIODO: DEL 01 DE ENERO AL 31 DE DICIEMBRE DEL 2015.

CLASIF. ADMINISTRATIVA	UNO	CLASIF. ECONOMICA (TIPO DE GASTO)	RAMO O SUBRAMO	CLASIF. PROGRAMATICA	PROGRAMA PRESUPUESTARIO (PP)	CLASIF. FUNCIONAL (PRINCIPAL)	CLASIF. FUNCIONAL (FUNCION)	CLASIF. FUNCIONAL (SUBFUNCION)	ACCIONES Y/O ACTIVIDADES PROGRAMATICAS	METAS PROGRAMADAS	METAS REALIZADAS	DIAS PROGRAMADOS	DIAS UTILIZADOS	BENEFICIARIOS PROGRAMADOS	TOTAL BENEFICIARIOS	BENEFICIARIOS ATENDIDOS	BENEFICIARIOS ATENDIDOS	BENEFICIARIOS ATENDIDOS	BENEFICIARIOS ATENDIDOS	BENEFICIARIOS ATENDIDOS	BENEFICIARIOS ATENDIDOS	% AVANCE FISCAL - EJECUCION	% AVANCE FISCAL - CALIDAD	% AVANCE FISCAL - EFICIENCIA	INDICADOR DE DESEMPEÑO	INDICADOR DE DESEMPEÑO	INDICADOR DE DESEMPEÑO	
Secretaría General	SG013	1 Gasto Corriente	Ramo 20 Gasto Corriente	E. Prestación de Servicios Públicos	Activación de agente administrativo	1 Gobierno	1.2 Operaciones de la Política de Gobierno	1.2.2 Política Interior	Intervención en asuntos legales del municipio	120	120	302	302	34554	34554	\$ 141,340.00	\$ 141,340.00	\$ 141,340.00	\$ 141,340.00	\$ 141,340.00	\$ 141,340.00	100.00	100.00	100.00	Porcentaje de asuntos legales basados	Porcentaje de asuntos legales basados	Porcentaje de asuntos legales basados	Gratificación
Unidad General	UG013	1 Gasto Corriente	Ramo 20 Gasto Corriente	E. Prestación de Servicios Públicos	Activación de agente administrativo	1 Gobierno	1.2 Operaciones de la Política de Gobierno	1.2.2 Política Interior	Emisión de documentos con valores oficiales sus arrendamientos	300	300	302	302	34554	34554	\$ 141,940.00	\$ 141,940.00	\$ 141,940.00	\$ 141,940.00	\$ 141,940.00	\$ 141,940.00	100.00	100.00	100.00	Porcentaje de documentos emitidos	Porcentaje de documentos emitidos	Porcentaje de documentos emitidos	Gratificación
Organización de Control	OC014	1 Gasto Corriente	Ramo 20 Gasto Corriente	E. Prestación de Servicios Públicos	Activación de agente administrativo	1 Gobierno	1.3 Coordinación de la Política de Gobierno	1.3.4 Fomento Político	Realización actividades internas	12	12	282	282	34554	34554	\$ 678,507.18	\$ 678,507.18	\$ 678,507.18	\$ 678,507.18	\$ 678,507.18	\$ 678,507.18	100.00	100.00	100.00	Porcentaje de actividades internas realizadas	Porcentaje de actividades internas realizadas	Porcentaje de actividades internas realizadas	Gratificación
Dirección de Planeación	DP015	1 Gasto Corriente	Ramo 20 Gasto Corriente	E. Prestación de Servicios Públicos	Diseño y elaboración de la política de planeación pública	1 Gobierno	1.5 Asesoría Financiera y Hacendaria	1.5.2 Asesoría Hacendaria	Elaboración del Plan Municipal de Desarrollo	1	1	24	24	34554	34554	\$ 80,129.77	\$ 80,129.77	\$ 80,129.77	\$ 80,129.77	\$ 80,129.77	\$ 80,129.77	100.00	100.00	100.00	Porcentaje de planes de desarrollo elaborados	Porcentaje de planes de desarrollo elaborados	Porcentaje de planes de desarrollo elaborados	Gratificación
Dirección de Planeación	DP015	1 Gasto Corriente	Ramo 20 Gasto Corriente	E. Prestación de Servicios Públicos	Diseño y elaboración de la política de planeación pública	1 Gobierno	1.5 Asesoría Financiera y Hacendaria	1.5.1 Asesoría Financiera	Elaboración del Programa Operativo Anual	4	4	282	282	34554	34554	\$ 88,228.01	\$ 88,228.01	\$ 88,228.01	\$ 88,228.01	\$ 88,228.01	\$ 88,228.01	100.00	100.00	100.00	Porcentaje de cumplimiento a P.O.A.	Porcentaje de cumplimiento a P.O.A.	Porcentaje de cumplimiento a P.O.A.	Gratificación
Dirección de Planeación	DP015	1 Gasto Corriente	Ramo 20 Gasto Corriente	E. Prestación de Servicios Públicos	Diseño y elaboración de la política de planeación pública	1 Gobierno	1.5 Asesoría Financiera y Hacendaria	1.5.2 Asesoría Hacendaria	Cursos de evaluación al desempeño	0	0	240	240	34554	34554	\$ 88,129.77	\$ 88,129.77	\$ 88,129.77	\$ 88,129.77	\$ 88,129.77	\$ 88,129.77	100.00	100.00	100.00	Porcentaje de asistencia en materia de evaluación	Porcentaje de asistencia en materia de evaluación	Porcentaje de asistencia en materia de evaluación	Gratificación
Dirección de Planeación	DP015	1 Gasto Corriente	Ramo 20 Gasto Corriente	E. Prestación de Servicios Públicos	Diseño y elaboración de la política de planeación pública	1 Gobierno	1.5 Asesoría Financiera y Hacendaria	1.5.2 Asesoría Hacendaria	Cursos para implementar los indicadores para el desarrollo al desempeño	6	6	240	240	34554	34554	\$ 88,228.01	\$ 88,228.01	\$ 88,228.01	\$ 88,228.01	\$ 88,228.01	\$ 88,228.01	100.00	100.00	100.00	Porcentaje de asistencia en materia de evaluación	Porcentaje de asistencia en materia de evaluación	Porcentaje de asistencia en materia de evaluación	Gratificación
Dirección de Planeación	DP015	1 Gasto Corriente	Ramo 20 Gasto Corriente	E. Prestación de Servicios Públicos	Diseño y elaboración de la política de planeación pública	1 Gobierno	1.5 Asesoría Financiera y Hacendaria	1.5.2 Asesoría Hacendaria	Curso de nuevos formatos para el indicador al desempeño	17	17	282	282	34554	34554	\$ 88,228.01	\$ 88,228.01	\$ 88,228.01	\$ 88,228.01	\$ 88,228.01	\$ 88,228.01	100.00	100.00	100.00	Porcentaje de cursos para el desarrollo al desempeño	Porcentaje de cursos para el desarrollo al desempeño	Porcentaje de cursos para el desarrollo al desempeño	Gratificación

**Autorizo**  
 Titular del Órgano de Control Interno  
 Lic. Victor Hugo Jirón Linares

**Laboro**  
 Tesorero Municipal  
 C.P. Hugo Alberto Martínez Mujica

**Autorizo**  
 Presidente Municipal  
 C.P. Serafin Hernández Landa



**H. AYUNTAMIENTO MUNICIPAL CONSTITUCIONAL GRAL. HELIODORO CASTILLO, GRO. Periodo 2018-2021 CONTRALORIA INTERNA**



**H. AYUNTAMIENTO MUNICIPAL CONSTITUCIONAL GRAL. HELIODORO CASTILLO, GRO. Periodo 2018-2021 TESORERIA**



**H. AYUNTAMIENTO MUNICIPAL CONSTITUCIONAL GRAL. HELIODORO CASTILLO, GRO. PRESIDENCIA Periodo 2018-2021**




ENTE PUBLICO: MUNICIPIO DE HELIODORO CASTILLO GUERRERO


INDICADOR INSTANCIA TECNICA DE EVALUACION AL DESEMPEÑO


RESUMEN EJECUTIVO DE LOS PRINCIPALES HALLAZGOS Y RECOMENDACIONES, REPORTE ANUAL DE EVALUACIONES REALIZADAS DE LOS FONDOS, PROGRAMAS Y PROYECTOS MUNICIPALES AUTORIZADOS PERIODO:

PERIODO: DEL 01 DE ENERO AL 31 DE DICIEMBRE DEL 2019.

CLASIF. ADMINISTRATIVA	CLASIF. ECONOMICA (PROYECTO/ACTO)	PERIODO	CLASIF. PROGRAMATICA	PROGRAMA PRESUPUESTAL O PPT	CLASIF. FUNCIONAL (FINALIDAD)	CLASIF. FUNCIONAL (FUNCION)	CLASIF. FUNCIONAL (SUBFUNCION)	ACCIONES O ACTIVIDADES INSTITUCIONALES	METAS PROGRAMADAS	METAS REALIZADAS	GRAB. PROGRAMADO	GRAB. UTILIZADOS	RENTIFIC. ANEXO PROGRAMADO	TOTAL BENEFICIO ANEXO	RENTIFIC. ANEXO	RENTIFIC. ANEXO	RENTIFIC. ANEXO	RENTIFIC. ANEXO	RENTIFIC. ANEXO	RENTIFIC. ANEXO	RENTIFIC. ANEXO	% AVANCE FISC. EJECUCION	% AVANCE FISC. CALIDAD	% AVANCE FISC. COSTOS	INDICADOR DEL INSTRUMENTO	PUNTAJE DEL INSTRUMENTO	OTROS COMENTARIOS
Dirección de Planeación	DRP/15	1 Grado	Rama 29	E- Prestación de Servicios Públicos	1 Gobierno	1.5 Asuntos Financieros y Monetarios	1.5.2 Asuntos Monetarios	Seguimiento a las metas de los actividades registradas en cada una del municipio	10	12	282	282	34554	34554	\$ 68,735.81	\$ 68,735.81	\$ 68,735.81	\$ 68,735.81	\$ 68,735.81	\$ 68,735.81	\$ 68,735.81	100.00	100.00	100.00	Porcentaje de las metas registradas en cada una del municipio	Planes de metas anuales evaluados/Numero de actividades programadas/100	Óctimo
Unidad de Transparencia y Rendición de Cuentas	UTR/16	1 Grado	Rama 28	E- Prestación de Servicios Públicos	2 Desarrollo Social	2.2 Vivienda y Servicios a la Comunidad	2.2.1 Servicios Comunitarios	Creación de proyectos de obras públicas para cada uno del municipio	12	12	282	282	34554	34554	\$ 82,585.47	\$ 82,585.47	\$ 82,585.47	\$ 82,585.47	\$ 82,585.47	\$ 82,585.47	\$ 82,585.47	100.00	100.00	100.00	Porcentaje de metas y en cada una del municipio	(Total de metas con planes de proyectos de desarrollo de obras del municipio)/100	Óctimo
Unidad de Transparencia y Rendición de Cuentas	UTR/16	1 Grado	Rama 28	E- Prestación de Servicios Públicos	2 Desarrollo Social	2.2 Vivienda y Servicios a la Comunidad	2.2.8 Servicios Comunitarios	Creación de proyectos de obras públicas para los servicios públicos del municipio	12	12	282	282	34554	34554	\$ 92,585.47	\$ 92,585.47	\$ 92,585.47	\$ 92,585.47	\$ 92,585.47	\$ 92,585.47	\$ 92,585.47	100.00	100.00	100.00	Porcentaje de proyectos de obras públicas para los servicios públicos del municipio	(Total de servicios públicos del municipio del desarrollo de obras del municipio)/100	Óctimo
Unidad de Transparencia y Rendición de Cuentas	UTR/16	1 Grado	Rama 28	E- Prestación de Servicios Públicos	2 Desarrollo Social	2.2 Vivienda y Servicios a la Comunidad	2.2.8 Servicios Comunitarios	Actualización de la página del municipio con la información oportuna	12	12	282	282	34554	34554	\$ 81,185.47	\$ 81,185.47	\$ 81,185.47	\$ 81,185.47	\$ 81,185.47	\$ 81,185.47	\$ 81,185.47	100.00	100.00	100.00	Porcentaje de actualización de la página web	(Activos de actualización del municipio)/100	Óctimo
Unidad de Transparencia y Rendición de Cuentas	UTR/16	1 Grado	Rama 28	E- Prestación de Servicios Públicos	2 Desarrollo Social	2.2 Vivienda y Servicios a la Comunidad	2.2.6 Servicios Comunitarios	Capacitación en materia de transparencia	5	5	198	198	225	225	\$ 51,558.48	\$ 51,558.48	\$ 51,558.48	\$ 51,558.48	\$ 51,558.48	\$ 51,558.48	\$ 51,558.48	100.00	100.00	100.00	Porcentaje de asistencia de capacitación y presentación de datos	(Asistencia de capacitación y presentación de datos)/100	Óctimo
Tesorería Municipal	TE017	1 Grado	Rama 28	E- Prestación de Servicios Públicos	1 Gobierno	1.5 Asuntos Financieros y Monetarios	1.5.2 Asuntos Monetarios	Participación de la formulación de los proyectos de presupuesto de egresos y el proyecto que corresponde al Ayuntamiento	12	12	282	282	34554	34554	\$ 420,178.09	\$ 420,178.09	\$ 420,178.09	\$ 420,178.09	\$ 420,178.09	\$ 420,178.09	\$ 420,178.09	100.00	100.00	95.91	Porcentaje de ejecución de los presupuestos	(Ejecución de los presupuestos)/100	Óctimo
Tesorería Municipal	TE017	1 Grado	Rama 28	E- Prestación de Servicios Públicos	1 Gobierno	1.5 Asuntos Financieros y Monetarios	1.5.2 Asuntos Monetarios	Realizar la ejecución de los ingresos (según ordenes del sobre de las dependencias, instituciones, agencias y a la ciudadanía)	4	4	218	218	34554	34554	\$ 420,178.09	\$ 420,178.09	\$ 420,178.09	\$ 420,178.09	\$ 420,178.09	\$ 420,178.09	\$ 420,178.09	100.00	100.00	90.20	Porcentaje de ejecución de los ingresos	(Ejecución de los ingresos)/100	Óctimo
Tesorería Municipal	TE017	1 Grado	Rama 28	E- Prestación de Servicios Públicos	1 Gobierno	1.5 Asuntos Financieros y Monetarios	1.5.2 Asuntos Monetarios	Recepción de transferencias de los ingresos federales y estatales a las entidades correspondientes	26	26	282	282	34554	34554	\$ 420,178.09	\$ 420,178.09	\$ 420,178.09	\$ 420,178.09	\$ 420,178.09	\$ 420,178.09	\$ 420,178.09	100.00	100.00	90.40	Porcentaje de transferencias recibidas	(Transferencias recibidas)/100	Óctimo

  
 Titular del Organismo de Control Interno  
 Victor Hugo de la Cruz Linares

  
 Tesorero Municipal  
 C.P. Hugo Alberto Martínez Mujica

  
 Presidente Municipal  
 C.P. Serafin Hernández Landa



H. AYUNTAMIENTO MUNICIPAL CONSTITUCIONAL GRAL. HELIODORO CASTILLO, GRO. Periodo 2018-2021 CONTRALORÍA INTERNA



H. AYUNTAMIENTO MUNICIPAL CONSTITUCIONAL GRAL. HELIODORO CASTILLO, GRO. Periodo 2018-2021 TESORERÍA



H. AYUNTAMIENTO MUNICIPAL CONSTITUCIONAL GRAL. HELIODORO CASTILLO, GRO. PRESIDENCIA Periodo 2018-2021





RESUMEN EJECUTIVO DE LOS PRINCIPALES HALLAZGOS Y RECOMENDACIONES, REPORTE ANUAL DE EVALUACIONES REALIZADAS DE LOS FONDOS, PROGRAMAS Y PROYECTOS MUNICIPALES AUTORIZADOS PERIODO:

PERIODO: DEL 01 DE ENERO AL 31 DE DICIEMBRE DEL 2019

CLASIF. ADMINISTRATIVA	USO	CLASIF. ECONOMICA (TIPO DE CUENTA)	PERIODO NUMERO	CLASIF. PROGRAMATICA	PROGRAMA PRESUPUESTARIA O (PP)	CLASIF. PROGRAMAL (FINALIDAD)	CLASIF. PROGRAMAL (FUNCION)	CLASIF. PROGRAMAL (SUBFUNCION)	ACCIONES O INTERVENIONES INSTITUCIONALES	METAS PROGRAMADAS	METAS REALIZADAS	DIAS PROGRAMADOS	DIAS REALIZADOS	RECURSOS ANTES PROGRAMADOS	TOTAL RECURSOS ANTES	RECURSOS APROBADOS	RECURSOS RECIBIDOS	RECURSOS COMPROMETIDOS	RECURSOS EJECUTADOS	RECURSOS EJECUTADOS	RECURSOS RECORRIDOS	% AVANCE PRESUPUESTARIO	% AVANCE FISICO-EJECUCION	% AVANCE FISCAL-CUANTIA	% AVANCE FISCAL-CUANTIA	INDICADOR DE DESEMPEÑO	NOTAS DEL PROGRAMA	TIPO DE DESEMPEÑO
Directiva De Obras Publicas	CEB013	2. Gastos de Capital	Ramo 33 FASOM	E. Prestación de Servicios Públicos	Planta de Desarrollo Urbano y Ordenamiento del Territorio	2 Desarrollo Social	2.2 Vivienda y Servicios a la Comunidad	2.2.2 Desarrollo Comunitario	Contribución de línea de crédito en el desarrollo de la localidad de Minatitlán	1	1	41	41	61	61	\$ 2,740,200.00	\$ 2,740,200.00	\$ 2,682,711.11	\$ 2,682,711.11	\$ 2,682,711.11	\$ 2,682,711.11	100.00	100.00	100.00	100.00	Porcentaje de avance de obra	(Obras realizadas/Programado)*100	Caliente
Directiva De Obras Publicas	CEB013	2. Gastos de Capital	Ramo 33 FASOM	E. Prestación de Servicios Públicos	Planta de Desarrollo Urbano y Ordenamiento del Territorio	2 Desarrollo Social	2.2 Vivienda y Servicios a la Comunidad	2.2.2 Desarrollo Comunitario	Contribución de línea de crédito en el desarrollo de la localidad de Huixtla	71	71	24	24	646	646	\$ 1,492,000.00	\$ 1,487,948.73	\$ 1,441,049.73	\$ 1,441,948.73	\$ 1,441,948.73	\$ 1,441,948.73	100.00	100.00	100.00	100.00	Porcentaje de avance de obra	(Obras realizadas/Programado)*100	Caliente
Directiva De Obras Publicas	CEB013	2. Gastos de Capital	Ramo 33 FASOM	E. Prestación de Servicios Públicos	Planta de Desarrollo Urbano y Ordenamiento del Territorio	2 Desarrollo Social	2.2 Vivienda y Servicios a la Comunidad	2.2.2 Desarrollo Comunitario	Contribución de línea de crédito en el desarrollo de la localidad de Zimatlán	146	146	35	35	576	576	\$ 2,750,000.00	\$ 2,748,486.19	\$ 2,748,486.19	\$ 2,748,486.19	\$ 2,748,486.19	\$ 2,748,486.19	100.00	100.00	100.00	100.00	Porcentaje de avance de obra	(Obras realizadas/Programado)*100	Caliente
Directiva De Obras Publicas	CEB013	2. Gastos de Capital	Ramo 33 FASOM	E. Prestación de Servicios Públicos	Planta de Desarrollo Urbano y Ordenamiento del Territorio	2 Desarrollo Social	2.2 Vivienda y Servicios a la Comunidad	2.2.2 Desarrollo Comunitario	Ayuda a la vivienda (Comunidad de Guerrero en la localidad de Zimatlán)	308	308	65	65	720	720	\$ 1,429,873.87	\$ 1,419,873.87	\$ 1,429,873.87	\$ 1,429,873.87	\$ 1,429,873.87	\$ 1,429,873.87	100.00	100.00	100.00	100.00	Porcentaje de avance de obra	(Obras realizadas/Programado)*100	Caliente
Directiva De Obras Publicas	CEB013	2. Gastos de Capital	Ramo 33 FASOM	E. Prestación de Servicios Públicos	Planta de Desarrollo Urbano y Ordenamiento del Territorio	2 Desarrollo Social	2.2 Vivienda y Servicios a la Comunidad	2.2.2 Desarrollo Comunitario	Ayuda a la vivienda (Comunidad de Llaneros Subvencionados en la localidad de Los Reyes)	1166	1166	83	83	1100	1100	\$ 1,238,870.00	\$ 1,219,870.00	\$ 1,238,870.00	\$ 1,238,870.00	\$ 1,238,870.00	\$ 1,238,870.00	100.00	100.00	100.00	100.00	Porcentaje de avance de obra	(Obras realizadas/Programado)*100	Caliente
Directiva De Obras Publicas	CEB013	2. Gastos de Capital	Ramo 33 FASOM	E. Prestación de Servicios Públicos	Planta de Desarrollo Urbano y Ordenamiento del Territorio	2 Desarrollo Social	2.2 Vivienda y Servicios a la Comunidad	2.2.2 Desarrollo Comunitario	Contribución de crédito por el desarrollo de la localidad de Tlapacoyán	1	1	34	34	644	644	\$ 1,740,000.00	\$ 1,740,000.00	\$ 1,740,000.00	\$ 1,740,000.00	\$ 1,740,000.00	\$ 1,740,000.00	100.00	100.00	100.00	100.00	Porcentaje de avance de obra	(Obras realizadas/Programado)*100	Caliente
Directiva De Obras Publicas	CEB013	2. Gastos de Capital	Ramo 33 FASOM	E. Prestación de Servicios Públicos	Planta de Desarrollo Urbano y Ordenamiento del Territorio	2 Desarrollo Social	2.2 Vivienda y Servicios a la Comunidad	2.2.2 Desarrollo Comunitario	Contribución de crédito por el desarrollo de la localidad de Los Mochales	1	1	34	34	162	162	\$ 645,000.00	\$ 645,000.00	\$ 645,000.00	\$ 645,000.00	\$ 645,000.00	\$ 645,000.00	100.00	100.00	100.00	100.00	Porcentaje de avance de obra	(Obras realizadas/Programado)*100	Caliente
Directiva De Obras Publicas	CEB013	2. Gastos de Capital	Ramo 33 FASOM	E. Prestación de Servicios Públicos	Planta de Desarrollo Urbano y Ordenamiento del Territorio	2 Desarrollo Social	2.2 Vivienda y Servicios a la Comunidad	2.2.2 Desarrollo Comunitario	Contribución de crédito por el desarrollo de la localidad de Tlapacoyán	1	1	34	34	790	790	\$ 1,554,000.00	\$ 1,554,000.00	\$ 1,554,000.00	\$ 1,554,000.00	\$ 1,554,000.00	\$ 1,554,000.00	100.00	100.00	100.00	100.00	Porcentaje de avance de obra	(Obras realizadas/Programado)*100	Caliente

Autorizo  
 Titular de Organismo de Control Interno  
 Lic. Victor Hugo Juárez Juárez

Autorizo  
 Tesorero Municipal  
 C.P. Hugo Alberto Martínez Mujica

Autorizo  
 Presidente Municipal  
 C.P. Serafin Hernández Landa



H. AYUNTAMIENTO MUNICIPAL CONSTITUCIONAL GRAL. HELIODORO CASTILLO, GRO. Periodo 2018-2021 CONTRALORÍA INTERNA



H. AYUNTAMIENTO MUNICIPAL CONSTITUCIONAL GRAL. HELIODORO CASTILLO, GRO. Periodo 2018-2021 TESORERÍA



H. AYUNTAMIENTO MUNICIPAL CONSTITUCIONAL GRAL. HELIODORO CASTILLO, GRO. PRESIDENCIA Periodo 2018-2021

ENTE PUBLICO: MUNICIPIO DE HELIODORO CASTILLO GUERRERO


INDICADOR/INSTANCIA TECNICA DE EVALUACION AL DESEMPEÑO


RESUMEN EJECUTIVO DE LOS PRINCIPALES HALLAZGOS Y RECOMENDACIONES, REPORTE ANUAL DE EVALUACIONES REALIZADAS DE LOS FONDOS, PROGRAMAS Y PROYECTOS MUNICIPALES AUTORIZADOS PERIODO:

PERIODO: DEL 01 DE ENERO AL 31 DE DICIEMBRE DEL 2018

CLASIF. ADMINISTRATIVA	CLASIF. ECONOMICA (CATEG. DE GASTO)	FONDO O TIPO	CLASIF. PROGRAMATICA	PROGRAMA PRESUPUESTARIO O PPS	CLASIF. FUNCIONAL (FRA. D.G.)	CLASIF. FUNCIONAL (FUNCIÓN)	CLASIF. FUNCIONAL (SUBFUNCIÓN)	ACCIONES Y/O ACTIVIDADES INSTITUCIONALES	METAS PROGRAMADAS	METAS REALIZADAS	GRAN PROGRAMAS	GRAN PROYECTOS	GRAN OBLIGADOS	GRAN APROBADOS	TOTAL EJERCIDOS AÑO	COMPROBADO EJERCIDO	COMPROBADO EJERCIDO	COMPROBADO EJERCIDO	COMPROBADO EJERCIDO	COMPROBADO EJERCIDO	COMPROBADO EJERCIDO	% AVANCE DEL EJERCICIO	% AVANCE DEL EJERCICIO	% AVANCE DEL EJERCICIO	% AVANCE DEL EJERCICIO	GRUPO DE EVALUACION	FORMULA DEL EJERCICIO	TIPO DE EJERCICIO
0201	2	Gastos de Capital	0301	E. Prestación de Servicios Públicos	Política de Desarrollo Urbano y Ordenamiento del Territorio	2 Desarrollo Social	2.2 Vivienda y Servicios a la Comunidad	2.2.2 Desarrollo Comunitario	1	1	22	22	22	22	\$ 422,000.00	\$ 417,000.24	\$ 417,000.24	\$ 417,000.24	\$ 417,000.24	\$ 417,000.24	\$ 417,000.24	100.00	100.00	100.00	100.00	Porcentaje de avance de obra	(Otra realizada/Otros programados)*100	Capital
0202	2	Gastos de Capital	0301	E. Prestación de Servicios Públicos	Política de Desarrollo Urbano y Ordenamiento del Territorio	2 Desarrollo Social	2.2 Vivienda y Servicios a la Comunidad	2.2.2 Desarrollo Comunitario	1	1	22	22	22	22	\$ 505,000.00	\$ 502,900.00	\$ 502,900.00	\$ 502,900.00	\$ 502,900.00	\$ 502,900.00	\$ 502,900.00	100.00	100.00	100.00	100.00	Porcentaje de avance de obra	(Otra realizada/Otros programados)*100	Capital
0202	2	Gastos de Capital	0301	E. Prestación de Servicios Públicos	Política de Desarrollo Urbano y Ordenamiento del Territorio	2 Desarrollo Social	2.2 Vivienda y Servicios a la Comunidad	2.2.2 Desarrollo Comunitario	1	1	25	25	25	25	\$ 1,500,000.00	\$ 1,504,876.10	\$ 1,504,876.10	\$ 1,504,876.10	\$ 1,504,876.10	\$ 1,504,876.10	\$ 1,504,876.10	100.00	100.00	100.00	100.00	Porcentaje de avance de obra	(Otra realizada/Otros programados)*100	Capital
0202	2	Gastos de Capital	0301	E. Prestación de Servicios Públicos	Política de Desarrollo Urbano y Ordenamiento del Territorio	2 Desarrollo Social	2.2 Vivienda y Servicios a la Comunidad	2.2.2 Desarrollo Comunitario	1	1	40	40	40	40	\$ 1,800,000.00	\$ 1,816,339.47	\$ 1,816,339.47	\$ 1,816,339.47	\$ 1,816,339.47	\$ 1,816,339.47	\$ 1,816,339.47	100.00	100.00	100.00	100.00	Porcentaje de avance de obra	(Otra realizada/Otros programados)*100	Capital
0202	2	Gastos de Capital	0301	E. Prestación de Servicios Públicos	Política de Desarrollo Urbano y Ordenamiento del Territorio	2 Desarrollo Social	2.2 Vivienda y Servicios a la Comunidad	2.2.2 Desarrollo Comunitario	1	1	40	40	40	40	\$ 1,800,000.00	\$ 1,816,339.47	\$ 1,816,339.47	\$ 1,816,339.47	\$ 1,816,339.47	\$ 1,816,339.47	\$ 1,816,339.47	100.00	100.00	100.00	100.00	Porcentaje de avance de obra	(Otra realizada/Otros programados)*100	Capital
0202	2	Gastos de Capital	0301	E. Prestación de Servicios Públicos	Política de Desarrollo Urbano y Ordenamiento del Territorio	2 Desarrollo Social	2.2 Vivienda y Servicios a la Comunidad	2.2.2 Desarrollo Comunitario	1	1	40	40	40	40	\$ 1,200,000.00	\$ 1,216,339.47	\$ 1,216,339.47	\$ 1,216,339.47	\$ 1,216,339.47	\$ 1,216,339.47	\$ 1,216,339.47	100.00	100.00	100.00	100.00	Porcentaje de avance de obra	(Otra realizada/Otros programados)*100	Capital
0202	2	Gastos de Capital	0301	E. Prestación de Servicios Públicos	Política de Desarrollo Urbano y Ordenamiento del Territorio	2 Desarrollo Social	2.2 Vivienda y Servicios a la Comunidad	2.2.2 Desarrollo Comunitario	1	1	40	40	40	40	\$ 900,000.00	\$ 916,339.47	\$ 916,339.47	\$ 916,339.47	\$ 916,339.47	\$ 916,339.47	\$ 916,339.47	100.00	100.00	100.00	100.00	Porcentaje de avance de obra	(Otra realizada/Otros programados)*100	Capital
0202	2	Gastos de Capital	0301	E. Prestación de Servicios Públicos	Política de Desarrollo Urbano y Ordenamiento del Territorio	2 Desarrollo Social	2.2 Vivienda y Servicios a la Comunidad	2.2.2 Desarrollo Comunitario	1	1	22	22	22	22	\$ 505,000.00	\$ 502,900.00	\$ 502,900.00	\$ 502,900.00	\$ 502,900.00	\$ 502,900.00	\$ 502,900.00	100.00	100.00	100.00	100.00	Porcentaje de avance de obra	(Otra realizada/Otros programados)*100	Capital

  
**Titular de Oficina de Control Interno**  
 Lic. Víctor Hugo Juárez Llanes

  
**Tesorero Municipal**  
 C.P. Hugo Alberto Martínez Mujica

  
**Presidente Municipal**  
 C.P. Serafin Hernández Landa



**H. AYUNTAMIENTO MUNICIPAL CONSTITUCIONAL GRAL. HELIODORO CASTILLO, GRO. Periodo 2018-2021 CONTRALORIA INTERNA**



**H. AYUNTAMIENTO MUNICIPAL CONSTITUCIONAL GRAL. HELIODORO CASTILLO, GRO. Periodo 2018-2021 TESORERIA**



**H. AYUNTAMIENTO MUNICIPAL CONSTITUCIONAL GRAL. HELIODORO CASTILLO, GRO. + PRESIDENCIA + Periodo 2018-2021**



ENTE PUBLICO: MUNICIPIO DE HELIODORO CASTILLO GUERRERO

INDICADOR INSTANCIA TECNICA DE EVALUACION AL DESEMPEÑO

RESUMEN EJECUTIVO DE LOS PRINCIPALES HALLAZGOS Y RECOMENDACIONES, REPORTE ANUAL DE EVALUACIONES REALIZADAS DE LOS FONDOS, PROGRAMAS Y PROYECTOS MUNICIPALES AUTORIZADOS PERIODO:

PERIODO: DEL 01 DE ENERO AL 31 DE DICIEMBRE DEL 2019

CLASIF. ADMINISTRATIVA	USO	CLASIF. ECONOMICA (OPERA. DE GASTO)	PERIODO FISCAL	CLASIF. PROGRAMATICA	PROGRAMA PRESUPUESTARIO (PPP)	CLASIF. FUNCIONAL (FUNDADA)	CLASIF. FUNCIONAL (FUNCION)	CLASIF. FUNCIONAL (SUBFUNCION)	ACCIONES DE ACTIVIDADES INSTITUCIONALES	RECURSOS ASIGNADOS	RECURSOS REALIZADOS	EGRESOS PROGRAMADOS	EGRESOS EJECUTADOS	BENEFICIARIOS PROGRAMADOS	BENEFICIARIOS EJECUTADOS	TOTAL BENEFICIARIOS	RECURSOS ASIGNADOS	RECURSOS REALIZADOS	RECURSOS PROGRAMADOS	RECURSOS EJECUTADOS	AVANCE PRESUPUESTARIO	AVANCE FOLIO - EJECUCION	AVANCE FOLIO - CALENDARIO	AVANCE FOLIO - ECONOMIA	RECORRIDO DEL SUBPROYECTO	POSSIBILIDAD DEL PROYECTO	TIPO DE ACTIVIDAD	
08R02	2	7	Capital	Ramo 33 FISCAL	6. Prestación de Servicios Públicos	Política de Desarrollo Urbano y Ordenamiento del Territorio	2 Desarrollo Social	2.2 Vivienda y Servicios a la Comunidad	2.2.2 Desarrollo Comunitario	Contribución de acciones en favor de Niños, Niñas y Adolescentes Cuidados en la localidad de Tlaxiaco.	1	1	25	25	8842	8842	1	1,024,917.57	1,024,917.57	1,024,917.57	1,024,917.57	100.00	100.00	100.00	100.00	Porcentaje de avance de obra	Obra realizada (Obra programada) 100	Gratias
08R02	2	7	Capital	Ramo 33 FISCAL	6. Prestación de Servicios Públicos	Política de Desarrollo Urbano y Ordenamiento del Territorio	2 Desarrollo Social	2.2 Vivienda y Servicios a la Comunidad	2.2.1 Desarrollo Comunitario	Contribución de 2 aulas prevales, mejoradas y habilitadas en el escuela Intercomunal "Teresa F. Labadie" de la localidad de Tlaxiaco.	1	1	51	51	220	220	1	2,101,529.44	2,354,629.44	2,354,629.44	2,354,629.44	100.00	100.00	100.00	100.00	Porcentaje de avance de obra	Obra realizada (Obra programada) 100	Gratias
08R02	2	7	Capital	Ramo 33 FISCAL	6. Prestación de Servicios Públicos	Política de Desarrollo Urbano y Ordenamiento del Territorio	2 Desarrollo Social	2.2 Vivienda y Servicios a la Comunidad	2.2.2 Desarrollo Comunitario	Contribución de trabajos en obra de reparación de pavimento en la zona primaria "El Estero Zapatero" en la localidad de La Verde.	1	1	28	28	507	507	1	1,564,676.19	1,564,676.19	1,564,676.19	1,564,676.19	100.00	100.00	100.00	100.00	Porcentaje de avance de obra	Obra realizada (Obra programada) 100	Gratias
08R02	2	7	Capital	Ramo 33 FISCAL	6. Prestación de Servicios Públicos	Política de Desarrollo Urbano y Ordenamiento del Territorio	2 Desarrollo Social	2.2 Vivienda y Servicios a la Comunidad	2.2.2 Desarrollo Comunitario	Contribución de aula de preescolar "María Montessori" barrio "Tlaxiaco" en la localidad de Tlaxiaco.	1	1	21	21	884	884	1	501,922.02	501,922.02	501,922.02	501,922.02	100.00	100.00	100.00	100.00	Porcentaje de avance de obra	Obra realizada (Obra programada) 100	Gratias
08R02	2	7	Capital	Ramo 33 FISCAL	6. Prestación de Servicios Públicos	Política de Desarrollo Urbano y Ordenamiento del Territorio	2 Desarrollo Social	2.2 Vivienda y Servicios a la Comunidad	2.2.2 Desarrollo Comunitario	Contribución de trabajos en obra de reparación de pavimento en la zona primaria "General Beltrán Cárdenas" en la localidad de La Orotava.	1	1	20	20	240	240	1	1,564,676.19	1,564,676.19	1,564,676.19	1,564,676.19	100.00	100.00	100.00	100.00	Porcentaje de avance de obra	Obra realizada (Obra programada) 100	Gratias
08R02	2	7	Capital	Ramo 33 FISCAL	6. Prestación de Servicios Públicos	Política de Desarrollo Urbano y Ordenamiento del Territorio	2 Desarrollo Social	2.2 Vivienda y Servicios a la Comunidad	2.2.2 Desarrollo Comunitario	Contribución de trabajos en obra de reparación de pavimento en la zona primaria "Héroles Cárdenas" en la localidad de Zapotlán.	1	1	20	20	572	572	1	1,564,676.19	1,564,676.19	1,564,676.19	1,564,676.19	100.00	100.00	100.00	100.00	Porcentaje de avance de obra	Obra realizada (Obra programada) 100	Gratias
08R02	2	7	Capital	Ramo 33 FISCAL	6. Prestación de Servicios Públicos	Política de Desarrollo Urbano y Ordenamiento del Territorio	2 Desarrollo Social	2.2 Vivienda y Servicios a la Comunidad	2.2.2 Desarrollo Comunitario	Contribución de aula escolar en jardín de niños "Yessie Quiroz" en la localidad de Chiquerepulo.	1	1	20	20	785	785	1	664,177.54	664,177.54	664,177.54	664,177.54	100.00	100.00	100.00	100.00	Porcentaje de avance de obra	Obra realizada (Obra programada) 100	Gratias
08R02	2	7	Capital	Ramo 33 FISCAL	6. Prestación de Servicios Públicos	Política de Desarrollo Urbano y Ordenamiento del Territorio	2 Desarrollo Social	2.2 Vivienda y Servicios a la Comunidad	2.2.2 Desarrollo Comunitario	Contribución de aula de preescolar "M2" en la localidad de Cerro Negro.	1	1	23	23	554	554	1	1,041,375.52	1,041,375.52	1,041,375.52	1,041,375.52	100.00	100.00	100.00	100.00	Porcentaje de avance de obra	Obra realizada (Obra programada) 100	Gratias

*[Firma]*  
 Titular de Organismo de Control Interno  
 Lic. Victor Hugo Juárez Cárdenas

*[Firma]*  
 Tesorero Municipal  
 C.P. Hugo Alberto Martínez Mujica

*[Firma]*  
 Presidente Municipal  
 C.P. Serafín Hernández Landa



H. AYUNTAMIENTO MUNICIPAL CONSTITUCIONAL GRAL. HELIODORO CASTILLO, GRO. Periodo 2018-2021 CONTRALORÍA INTERNA



H. AYUNTAMIENTO MUNICIPAL CONSTITUCIONAL GRAL. HELIODORO CASTILLO, GRO. Periodo 2018-2021 TESORERÍA



H. AYUNTAMIENTO MUNICIPAL CONSTITUCIONAL GRAL. HELIODORO CASTILLO, GRO. PRESIDENCIA Periodo 2018-2021





ENTE PUBLICO: MUNICIPIO DE HELIODORO CASTILLO GUERRERO

INDICADOR: SITUACION TECNICA DE EVALUACION AL DESEMPEÑO

RESUMEN EJECUTIVO DE LOS PRINCIPALES HALLAZGOS Y RECOMENDACIONES, REPORTE ANUAL DE EVALUACIONES REALIZADAS DE LOS FONDOS, PROGRAMAS Y PROYECTOS MUNICIPALES AUTORIZADOS PERIODO:

PERIODO: DEL 01 DE ENERO AL 31 DE DICIEMBRE DEL 2019.

CLASIF. ADMINISTRATIVA	CLASIF. ECONOMICA (FONDO DE ORIGEN)	FONDO O RAMO	CLASIF. PROGRAMATICA	PROGRAMA PROYECTOS O PPT	CLASIF. FINALIDAD	CLASIF. FUNCIONAL (FUNCION)	CLASIF. SUBFUNCIONAL (SUBFUNCION)	ADICIONES Y/O ACTUACIONES INSTITUCIONALES	METAS PROGRAMADAS	METAS REALIZADAS	DIAS PROGRAMADOS	DIAS REALIZADOS	EJERCICIO ANTES PROGRAMADOS	TOTAL EJERCICIO ANTES	EJERCICIOS ANTERIORES	EJERCICIOS ANTERIORES	EJERCICIOS ANTERIORES	EJERCICIOS ANTERIORES	EJERCICIOS ANTERIORES	% AVANCE PRESUPUESTAL	% AVANCE FISICO	% AVANCE ECONOMICO	% AVANCE SOCIAL	INDICADOR DEL DESEMPEÑO	NOTAS DEL INDICADOR	TIPO DE INDICADOR
080101	2	Capital	Ramo 32 FAFEM	E. Prestación de Servicios Públicos	Política de Desarrollo Urbano y Ordenamiento del Territorio	2 Desarrollo Social	2.2 Vivienda y Servicios a la Comunidad	2.2.2 Desarrollo Comunitario	1	1	31	31	90	90	1	1,564,872.19	1,564,872.19	1,564,872.19	1,564,872.19	1,700,000.00	100.00	100.00	100.00	Porcentaje de avance de obra	(Cifra realizada/Cifra programada)*100	Cualitativo
080102	2	Capital	Ramo 32 FAFEM	E. Prestación de Servicios Públicos	Política de Desarrollo Urbano y Ordenamiento del Territorio	2 Desarrollo Social	2.2 Vivienda y Servicios a la Comunidad	2.2.2 Desarrollo Comunitario	1	1	31	31	70	70	1	1,564,872.19	1,564,872.19	1,564,872.19	1,564,872.19	1,500,000.00	100.00	100.00	100.00	Porcentaje de avance de obra	(Cifra realizada/Cifra programada)*100	Cualitativo
080103	2	Capital	Ramo 32 FAFEM	E. Prestación de Servicios Públicos	Política de Desarrollo Urbano y Ordenamiento del Territorio	2 Desarrollo Social	2.2 Vivienda y Servicios a la Comunidad	2.2.2 Desarrollo Comunitario	1	1	31	31	821	821	1	1,564,872.19	1,564,872.19	1,564,872.19	1,564,872.19	1,500,000.00	100.00	100.00	100.00	Porcentaje de avance de obra	(Cifra realizada/Cifra programada)*100	Cualitativo
080104	2	Capital	Ramo 32 FAFEM	E. Prestación de Servicios Públicos	Política de Desarrollo Urbano y Ordenamiento del Territorio	2 Desarrollo Social	2.2 Vivienda y Servicios a la Comunidad	2.2.2 Desarrollo Comunitario	1	1	32	32	500	500	1	642,153.32	642,153.32	642,153.32	642,153.32	600,000.00	100.00	100.00	100.00	Porcentaje de avance de obra	(Cifra realizada/Cifra programada)*100	Cualitativo
080105	2	Capital	Ramo 32 FAFEM	E. Prestación de Servicios Públicos	Política de Desarrollo Urbano y Ordenamiento del Territorio	2 Desarrollo Social	2.2 Vivienda y Servicios a la Comunidad	2.2.3 Usos y Servicios Comunitarios	1	1	22	22	70	70	1	666,992.71	666,992.71	666,992.71	666,992.71	600,000.00	100.00	100.00	100.00	Porcentaje de avance de obra	(Cifra realizada/Cifra programada)*100	Cualitativo
080106	2	Capital	Ramo 32 FAFEM	E. Prestación de Servicios Públicos	Política de Desarrollo Urbano y Ordenamiento del Territorio	2 Desarrollo Social	2.2 Vivienda y Servicios a la Comunidad	2.2.2 Desarrollo Comunitario	1	1	22	22	239	239	1	666,992.71	666,992.71	666,992.71	666,992.71	600,000.00	100.00	100.00	100.00	Porcentaje de avance de obra	(Cifra realizada/Cifra programada)*100	Cualitativo
080107	2	Capital	Ramo 32 FAFEM	E. Prestación de Servicios Públicos	Política de Desarrollo Urbano y Ordenamiento del Territorio	2 Desarrollo Social	2.2 Vivienda y Servicios a la Comunidad	2.2.3 Usos y Servicios Comunitarios	1	1	22	22	160	160	1	666,992.71	666,992.71	666,992.71	666,992.71	600,000.00	100.00	100.00	100.00	Porcentaje de avance de obra	(Cifra realizada/Cifra programada)*100	Cualitativo
080108	2	Capital	Ramo 32 FAFEM	E. Prestación de Servicios Públicos	Política de Desarrollo Urbano y Ordenamiento del Territorio	2 Desarrollo Social	2.2 Vivienda y Servicios a la Comunidad	2.2.2 Desarrollo Comunitario	1	1	22	22	248	248	1	592,902.03	592,902.03	592,902.03	592,902.03	600,000.00	100.00	100.00	100.00	Porcentaje de avance de obra	(Cifra realizada/Cifra programada)*100	Cualitativo

Autorizo  
 Titular de Organismo de Control Interno  
 Lic. Victor Hugo Juárez Jimenez

Elabora  
 Tesorero Municipal  
 C.P. Hugo Alberto Martínez Mujica

Autoriza  
 Presidente Municipal  
 C.P. Serafin Hernández Landa



AYUNTAMIENTO MUNICIPAL CONSTITUCIONAL GRAL. HELIODORO CASTILLO, GRO. Periodo 2018-2021 CONTRALORIA INTERNA



H. AYUNTAMIENTO MUNICIPAL CONSTITUCIONAL GRAL. HELIODORO CASTILLO, GRO. Periodo 2018-2021 TESORERÍA



H. AYUNTAMIENTO MUNICIPAL CONSTITUCIONAL GRAL. HELIODORO CASTILLO, GRO. PRESIDENCIA Periodo 2018-2021

ENTE PUBLICO: MUNICIPIO DE HELIODORO CASTILLO GUERRERO

INDICADOR/INSTANCIA TECNICA DE EVALUACION AL DESEMPEÑO

RESUMEN EJECUTIVO DE LOS PRINCIPALES HALLAZGOS Y RECOMENDACIONES, REPORTE ANUAL DE EVALUACIONES REALIZADAS DE LOS FONDOS, PROGRAMAS Y PROYECTOS MUNICIPALES AUTORIZADOS PERIODO:

PERIODO: DEL 01 DE ENERO AL 31 DE DICIEMBRE DEL 2018

CLASIF. ADMINISTRATIVA	UBO	CLASIF. ECONOMICA (TIPO DE BIENES)	FONDO O RUBRO	CLASIF. PROGRAMATICA	PROGRAMA PRESUPUESTARIO O (PPP)	CLASIF. FUNCIONAL (FINALIDAD)	CLASIF. FUNCIONAL (FUNCION)	CLASIF. FUNCIONAL (SUBFUNCION)	ACCIONES Y/O ACTIVIDADES INSTITUCIONALES	METAS PROGRAMADAS	METAS REALIZADAS	PLAZ PROGRAMADOS	DIAS EFECTIVOS	RECURSOS ANUOS PROGRAMADOS	TOTAL EJERCIDOS ANUOS	RECURSOS APROBADOS	RECURSOS EJERCIDOS	RECURSOS COMPROMISADOS	RECURSOS EJERCIDOS	RECURSOS PROGRAMADOS	% AVANCE PRES. EFECTIVO	% AVANCE PRES. COMPROMISADO	% AVANCE PRES. EJERCIDO	INDICADOR DEL DESEMPEÑO	FORMULA DEL INDICADOR	TIPO DE INDICADOR
02000	02000	2 Gastos de Capital	Ramo 13 FASMI	E. Prestación de Servicios Públicos	Política de Desarrollo Urbano y Ordenamiento del Territorio	2 Desarrollo Social	22 Vivienda y Servicios a la Comunidad	222 Desarrollo Comunitario	Contribución de terreno en área de educación focal en escuelas básicas en escuelas "20 de Noviembre" en la localidad de Martín Verde Roca	1	1	22	22	227	227	0	1,564,872.19	1,564,872.19	1,564,872.19	1,564,872.19	100.00	100.00	100.00	Porcentaje de avance de obra	(Otra relectura) (Otra programación) / 100	Calidad
02000	02000	2 Gastos de Capital	Ramo 13 FASMI	E. Prestación de Servicios Públicos	Política de Desarrollo Urbano y Ordenamiento del Territorio	2 Desarrollo Social	22 Vivienda y Servicios a la Comunidad	222 Desarrollo Comunitario	Contribución de terreno en área de educación focal en escuelas "Temperario Guadalupe" en la localidad de Chapultepec	1	1	22	22	73	73	0	826,484.00	826,484.00	826,484.00	826,484.00	100.00	100.00	100.00	Porcentaje de avance de obra	(Otra relectura) (Otra programación) / 100	Calidad
02000	02000	2 Gastos de Capital	Ramo 13 FASMI	E. Prestación de Servicios Públicos	Política de Desarrollo Urbano y Ordenamiento del Territorio	2 Desarrollo Social	22 Vivienda y Servicios a la Comunidad	222 Desarrollo Comunitario	Contribución de terreno en Colegio de Estudios "Eduardo Ruiz" en la localidad de Tlanepapal	1	1	22	22	1048	1048	0	1,128,989.36	1,128,989.36	1,128,989.36	1,128,989.36	100.00	100.00	100.00	Porcentaje de avance de obra	(Otra relectura) (Otra programación) / 100	Calidad
02000	02000	2 Gastos de Capital	Ramo 13 FASMI	E. Prestación de Servicios Públicos	Política de Desarrollo Urbano y Ordenamiento del Territorio	2 Desarrollo Social	22 Vivienda y Servicios a la Comunidad	222 Desarrollo Comunitario	Migramiento de terreno en zona de "Migramiento de Terreno" en la localidad de San Vicente	1	1	22	22	327	327	0	692,451.12	692,451.12	692,451.12	692,451.12	100.00	100.00	100.00	Porcentaje de avance de obra	(Otra relectura) (Otra programación) / 100	Calidad
02000	02000	2 Gastos de Capital	Ramo 13 FASMI	E. Prestación de Servicios Públicos	Política de Desarrollo Urbano y Ordenamiento del Territorio	2 Desarrollo Social	22 Vivienda y Servicios a la Comunidad	222 Desarrollo Comunitario	Contribución de terreno en zona de "Contribución de terreno" en la localidad de "Compuente Punto de Vista"	1	1	22	22	181	181	0	1,564,872.19	1,564,872.19	1,564,872.19	1,564,872.19	100.00	100.00	100.00	Porcentaje de avance de obra	(Otra relectura) (Otra programación) / 100	Calidad
02000	02000	2 Gastos de Capital	Ramo 13 FASMI	E. Prestación de Servicios Públicos	Política de Desarrollo Urbano y Ordenamiento del Territorio	2 Desarrollo Social	22 Vivienda y Servicios a la Comunidad	222 Desarrollo Comunitario	Contribución de terreno en zona de "Contribución de terreno" en la localidad de "Escuela Primaria "Escuela de la Roca" en la localidad de Cuervo Amable"	1	1	22	22	58	58	0	698,923.71	698,923.71	698,923.71	698,923.71	100.00	100.00	100.00	Porcentaje de avance de obra	(Otra relectura) (Otra programación) / 100	Calidad
02000	02000	2 Gastos de Capital	Ramo 13 FASMI	E. Prestación de Servicios Públicos	Política de Desarrollo Urbano y Ordenamiento del Territorio	2 Desarrollo Social	22 Vivienda y Servicios a la Comunidad	222 Desarrollo Comunitario	Contribución de terreno en zona de "Contribución de terreno" en la localidad de "Escuela Primaria "Escuela de la Roca" en la localidad de La Parra San Pedro"	1	1	22	22	143	143	0	1,564,872.19	1,564,872.19	1,564,872.19	1,564,872.19	100.00	100.00	100.00	Porcentaje de avance de obra	(Otra relectura) (Otra programación) / 100	Calidad
02000	02000	2 Gastos de Capital	Ramo 13 FASMI	E. Prestación de Servicios Públicos	Política de Desarrollo Urbano y Ordenamiento del Territorio	2 Desarrollo Social	22 Vivienda y Servicios a la Comunidad	222 Desarrollo Comunitario	Contribución de terreno en zona de "Contribución de terreno" en la localidad de "Escuela Primaria "Escuela de la Roca" en la localidad de Cuervo Oriente"	1	1	22	22	42	42	0	666,503.71	666,503.71	666,503.71	666,503.71	100.00	100.00	100.00	Porcentaje de avance de obra	(Otra relectura) (Otra programación) / 100	Calidad

*[Firma]*  
 Autorizo  
 Lic. Víctor Hugo Juárez Juárez  
 Contralor Interno

*[Firma]*  
 Elaboro  
 C.P. Hugo Alberto Martínez Mujica  
 Tesorero Municipal

*[Firma]*  
 Autorizo  
 C.P. Serafin Hernández Landa  
 Presidente Municipal



**M. AYUNTAMIENTO MUNICIPAL CONSTITUCIONAL GRAL. HELIODORO CASTILLO, GRO. Periodo 2018-2021 CONTRALORÍA INTERNA**



**H. AYUNTAMIENTO MUNICIPAL CONSTITUCIONAL GRAL. HELIODORO CASTILLO, GRO. Periodo 2018-2021 TESORERÍA**



**H. AYUNTAMIENTO MUNICIPAL CONSTITUCIONAL GRAL. HELIODORO CASTILLO, GRO. PRESIDENCIA Periodo 2018-2021**

ENTE PUBLICO: MUNICIPIO DE HELIODORO CASTILLO GUERRERO


INDICADOR: SITUACION TECNICA DE EVALUACION AL DESEMPEÑO


RESUMEN EJECUTIVO DE LOS PRINCIPALES HALLAZGOS Y RECOMENDACIONES, REPORTE ANUAL DE EVALUACIONES REALIZADAS DE LOS FONDOS, PROGRAMAS Y PROYECTOS MUNICIPALES AUTORIZADOS PERIODO:

PERIODO: DEL 01 DE ENERO AL 31 DE DICIEMBRE DEL 2019.

CLASIF. ADMINISTRATIVA	UNO	CLASIF. ECONOMICA (TIPO DE GASTO)	FONDO O RAMO	CLASIF. PROGRAMATICA	PROGRAMA, PROYECTO O SUB-PROGRAMA (PPP)	CLASIF. FISCAL (FONDALES)	CLASIF. FISCAL (FUNCIONES)	CLASIF. FISCAL (SUBFUNCIONES)	ACORDOS O INSTRUMENTOS	METAS PROYECTADAS	METAS LOGRADAS	DIAS PROYECTADOS	DIAS LOGRADOS	DESEMPEÑO ANUAL PROGRAMADO	TOTAL EJERCIDO ANUAL	RECURSOS ASIGNADOS	RECURSOS EJERCIDOS	RECURSOS COMPROMETIDOS	RECURSOS EJERCIDOS	RECURSOS EJERCIDOS	% AVANCE FISCAL EJERCIDO	% AVANCE FISCAL EJERCIDO	% AVANCE FISCAL EJERCIDO	% AVANCE FISCAL EJERCIDO	ESTADO DEL INSTRUMENTO	FORMA DEL INSTRUMENTO	TIPO DE INSTRUMENTO
0101	2	0101	Ramo 33 FASOM	E. Prestación de Servicios Públicos	Política de Desarrollo Urbano y Ordenamiento del Territorio	2 Desarrollo Social	2.2 Vivienda y Servicios a la Comunidad	2.2.2 Desarrollo Comunitario	Contribución de salones en escuela secundaria ubicada en El Ej. La Guadalupe.	1	1	22	22	300	300	0	812,248.00	812,248.00	812,248.00	812,248.00	100.00	100.00	100.00	100.00	Porcentaje de avance de obra	Other realized/Other program/100	Orden
0101	2	0101	Ramo 33 FASOM	E. Prestación de Servicios Públicos	Política de Desarrollo Urbano y Ordenamiento del Territorio	2 Desarrollo Social	2.2 Vivienda y Servicios a la Comunidad	2.2.2 Desarrollo Comunitario	Contribución de aula auxiliar en colegio primaria ubicada en la localidad de Tlacotalpan.	1	1	14	14	694	694	0	334,372.41	334,372.41	334,372.41	334,372.41	100.00	100.00	100.00	100.00	Porcentaje de avance de obra	Other realized/Other program/100	Orden
0101	2	0101	Ramo 33 FASOM	E. Prestación de Servicios Públicos	Política de Desarrollo Urbano y Ordenamiento del Territorio	2 Desarrollo Social	2.2 Vivienda y Servicios a la Comunidad	2.2.2 Desarrollo Comunitario	Rehabilitación de sistema de agua potable en la localidad de San Pedro de las Flores en la localidad de San Pedro de las Flores.	1	1	44	44	611	611	0	2,358,000.00	2,358,000.00	2,358,000.00	2,358,000.00	100.00	100.00	100.00	100.00	Porcentaje de avance de obra	Other realized/Other program/100	Orden
0101	2	0101	Ramo 33 FASOM	E. Prestación de Servicios Públicos	Política de Desarrollo Urbano y Ordenamiento del Territorio	2 Desarrollo Social	2.2 Vivienda y Servicios a la Comunidad	2.2.2 Desarrollo Comunitario	Contribución de trabajo de mantenimiento y obra de mantenimiento en el Frente la Guadalupe en la localidad de Tlacotalpan.	1	1	43	43	694	694	0	1,902,000.00	1,902,000.00	1,902,000.00	1,902,000.00	100.00	100.00	100.00	100.00	Porcentaje de avance de obra	Other realized/Other program/100	Orden
0101	1	0101	Ramo 33 Gasto corriente (PROYECTO)	E. Prestación de Servicios Públicos	Política de Desarrollo Urbano y Ordenamiento del Territorio	2 Desarrollo Social	2.2 Vivienda y Servicios a la Comunidad	2.2.2 Desarrollo Comunitario	Aplicación de una obra de construcción de agua potable en el Frente la Guadalupe en la localidad de Tlacotalpan, Gro.	100	100	5	5	90	90	0	120,800.00	120,800.00	120,800.00	120,800.00	100.00	100.00	100.00	100.00	Porcentaje de avance de obra	Other realized/Other program/100	Orden
0101	2	0101	Ramo 33 FASOM	E. Prestación de Servicios Públicos	Política de Desarrollo Urbano y Ordenamiento del Territorio	2 Desarrollo Social	2.2 Vivienda y Servicios a la Comunidad	2.2.2 Desarrollo Comunitario	Rehabilitación de sistema de agua potable en la localidad de El Alamo.	1	1	43	43	91	91	0	1,298,279.27	1,298,279.27	1,298,279.27	1,298,279.27	100.00	100.00	100.00	100.00	Porcentaje de avance de obra	Other realized/Other program/100	Orden
0101	2	0101	Ramo 33 FASOM	E. Prestación de Servicios Públicos	Política de Desarrollo Urbano y Ordenamiento del Territorio	2 Desarrollo Social	2.2 Vivienda y Servicios a la Comunidad	2.2.2 Desarrollo Comunitario	Contribución de trabajo de mantenimiento de agua en la calle 1 Poniente, barrio del agua, en la localidad de Tlacotalpan.	1	1	22	22	694	694	0	456,631.55	456,631.55	456,631.55	456,631.55	100.00	100.00	100.00	100.00	Porcentaje de avance de obra	Other realized/Other program/100	Orden
0101	2	0101	Ramo 33 FASOM	E. Prestación de Servicios Públicos	Política de Desarrollo Urbano y Ordenamiento del Territorio	2 Desarrollo Social	2.2 Vivienda y Servicios a la Comunidad	2.2.2 Desarrollo Comunitario	Aplicación de obra de mantenimiento de agua en la calle 1 Poniente, barrio del agua, en la localidad de Tlacotalpan.	1	1	40	40	300	300	0	2,760,000.00	2,760,000.00	2,760,000.00	2,760,000.00	100.00	100.00	100.00	100.00	Porcentaje de avance de obra	Other realized/Other program/100	Orden

  
**Titular de Organismo de Control Interno**  
 Lic. Victor Hugo Garza Linares

  
**Tesoroero Municipal**  
 C.P. Hugo Alberto Martínez Mujica

  
**Presidente Municipal**  
 C.P. Serafín Hernández Landa

  
**H. AYUNTAMIENTO MUNICIPAL CONSTITUCIONAL GRAL. HELIODORO CASTILLO, GRO. Periodo 2018-2021 CONTRALORIA INTERNA**

  
**H. AYUNTAMIENTO MUNICIPAL CONSTITUCIONAL GRAL. HELIODORO CASTILLO, GRO. Periodo 2018-2021 TESORERIA**

  
**H. AYUNTAMIENTO MUNICIPAL CONSTITUCIONAL GRAL. HELIODORO CASTILLO, GRO. PRESIDENCIA Periodo 2018-2021**

ENTE PÚBLICO: MUNICIPIO DE HELIODORO CASTILLO GUERRERO

INDICADOR INSTANCIA TÉCNICA DE EVALUACIÓN AL DESEMPEÑO

RESUMEN EJECUTIVO DE LOS PRINCIPALES HALLAZGOS Y RECOMENDACIONES, REPORTE ANUAL DE EVALUACIONES REALIZADAS DE LOS FONDOS, PROGRAMAS Y PROYECTOS MUNICIPALES AUTORIZADOS PERIODO:

PERIODO: DEL 01 DE ENERO AL 31 DE DICIEMBRE DEL 2019

CLASIF. ADMINISTRATIVA	CLASIF. ECONOMICA (FONDO DE OBJETOS)	FONDO O RAMO	CLASIF. PROGRAMATICA	PROGRAMA PRESUPUESTAL O P.P.	CLASIF. PERSONAL (PROYECTOS)	CLASIF. FUNCIONAL (FUNCIONES)	CLASIF. ESPECIAL (SUBFUNCIONES)	ACCIONES Y/O ACTIVIDADES INSTITUCIONALES	METAS FISICAS REALIZADAS	METAS FISICAS PROGRAMADAS	CLAS. PROGRAMADAS	INDIC. EJECUCION	RECURSOS ANUALES PRESUPUESTADOS	TOTAL GASTOS ANUOS	EFECTIVO APROBADO	EFECTIVO RECIBIDO	EFECTIVO COMPROMETIDO	EFECTIVO EJECUCIONADO	EFECTIVO EJECUCIONADO	EFECTIVO EJECUCIONADO	% EFECTIVO DEL EFECTIVO APROBADO	% EFECTIVO DEL EFECTIVO RECIBIDO	% EFECTIVO DEL EFECTIVO COMPROMETIDO	% EFECTIVO DEL EFECTIVO EJECUCIONADO	PERCENTAJE DE AVANCE DE OBRAS	OTROS REALIZADOS (Otro realizable/ Otro programado)*100	TIPO DE PROYECTO
020103	2	Gastos de Capital	Ramo 32 FASOM	E. Prestación de Servicios Públicos	2 Desarrollo Social	2.2 Vivienda y Servicios a la Comunidad	2.2.2 Desarrollo Comunitario	Rehabilitación de drenaje sanitario en la calle Las Sereas en Sta. Ana, en la localidad de Tlaxtepec.	1	1	44	44	105	105	\$ 2,830,000.00	\$ 2,404,629.43	\$ 2,404,629.43	\$ 2,404,629.43	\$ 2,404,629.43	\$ 2,404,629.43	100.00	100.00	100.00	100.00	Porcentaje de avance de obra	(Otro realizable/ Otro programado)*100	Obras
020103	2	Gastos de Capital	Ramo 32 FASOM	E. Prestación de Servicios Públicos	2 Desarrollo Social	2.2 Vivienda y Servicios a la Comunidad	2.2.2 Desarrollo Comunitario	Rehabilitación de drenaje sanitario de la calle José María Morelos en la localidad de Tlaxtepec.	116	116	40	40	257	257	\$ 2,400,000.00	\$ 1,937,256.46	\$ 1,937,256.46	\$ 1,937,256.46	\$ 1,937,256.46	\$ 1,937,256.46	100.00	100.00	100.00	100.00	Porcentaje de avance de obra	(Otro realizable/ Otro programado)*100	Obras
020103	2	Gastos de Capital	Ramo 32 FASOM	E. Prestación de Servicios Públicos	2 Desarrollo Social	2.2 Vivienda y Servicios a la Comunidad	2.2.2 Desarrollo Comunitario	Ampliación de línea de drenaje sanitario de la calle Francisco de Tlaxtepec en la localidad de Tlaxtepec.	230	230	12	12	153	153	\$ 729,000.00	\$ 667,451.43	\$ 667,451.43	\$ 667,451.43	\$ 667,451.43	\$ 667,451.43	100.00	100.00	100.00	100.00	Porcentaje de avance de obra	(Otro realizable/ Otro programado)*100	Obras
020103	2	Gastos de Capital	Ramo 32 FASOM	E. Prestación de Servicios Públicos	2 Desarrollo Social	2.2 Vivienda y Servicios a la Comunidad	2.2.1 Desarrollo Comunitario	Ampliación de drenaje sanitario en la calle principal en la localidad de Sta. Ana.	177	177	34	34	18	18	\$ 1,111,824.07	\$ 1,111,824.07	\$ 1,111,824.07	\$ 1,111,824.07	\$ 1,111,824.07	\$ 1,111,824.07	100.00	100.00	100.00	100.00	Porcentaje de avance de obra	(Otro realizable/ Otro programado)*100	Obras
020103	2	Gastos de Capital	Ramo 32 FASOM	E. Prestación de Servicios Públicos	2 Desarrollo Social	2.2 Vivienda y Servicios a la Comunidad	2.2.1 Desarrollo Comunitario	Construcción de drenaje sanitario con alcantarillado en la calle principal en la localidad de Cuatrecasas del Ocho.	206	206	30	30	201	201	\$ 1,700,844.75	\$ 1,700,844.75	\$ 1,700,844.75	\$ 1,700,844.75	\$ 1,700,844.75	\$ 1,700,844.75	100.00	100.00	100.00	100.00	Porcentaje de avance de obra	(Otro realizable/ Otro programado)*100	Obras
020103	2	Gastos de Capital	Ramo 32 FASOM	E. Prestación de Servicios Públicos	2 Desarrollo Social	2.2 Vivienda y Servicios a la Comunidad	2.2.2 Desarrollo Comunitario	Ampliación de drenaje sanitario en la calle Moisés Flores Barón en la localidad de Tlaxtepec.	120	120	29	29	50	50	\$ 720,000.00	\$ 610,821.80	\$ 610,821.80	\$ 610,821.80	\$ 610,821.80	\$ 610,821.80	100.00	100.00	100.00	100.00	Porcentaje de avance de obra	(Otro realizable/ Otro programado)*100	Obras
020103	2	Gastos de Capital	Ramo 32 FASOM	E. Prestación de Servicios Públicos	2 Desarrollo Social	2.2 Vivienda y Servicios a la Comunidad	2.2.2 Desarrollo Comunitario	Construcción de drenaje sanitario en el Barrio del Ejido principal en la localidad de Tlaxtepec.	410	410	32	32	165	165	\$ 1,895,700.00	\$ 1,895,700.00	\$ 1,895,700.00	\$ 1,895,700.00	\$ 1,895,700.00	\$ 1,895,700.00	100.00	100.00	100.00	100.00	Porcentaje de avance de obra	(Otro realizable/ Otro programado)*100	Obras
020103	2	Gastos de Capital	Ramo 32 FASOM	E. Prestación de Servicios Públicos	2 Desarrollo Social	2.2 Vivienda y Servicios a la Comunidad	2.2.2 Desarrollo Comunitario	Ampliación de red de drenaje sanitario en la calle Cuatrecasas, entre Calle Ignacio Zaragoza y Calle Albino, Col. Cuatrecasas en la localidad de Tlaxtepec.	450	450	32	32	1846	1846	\$ 2,090,520.14	\$ 2,090,520.14	\$ 2,090,520.14	\$ 2,090,520.14	\$ 2,090,520.14	\$ 2,090,520.14	100.00	100.00	100.00	100.00	Porcentaje de avance de obra	(Otro realizable/ Otro programado)*100	Obras

*(Firma)*  
**Autorizado**  
 Titular de Órgano de Control Interno  
 Lic. Victor Hugo Juárez Juárez

*(Firma)*  
**Tesoro Municipal**  
 C.P. Hugo Alberto Martínez Mujica

*(Firma)*  
**Presidente Municipal**  
 C.P. Serafín Hernández Landa



**H. AYUNTAMIENTO MUNICIPAL CONSTITUCIONAL GRAL. HELIODORO CASTILLO, GRO. Periodo 2018-2021 CONTRALORÍA INTERNA**



**H. AYUNTAMIENTO MUNICIPAL CONSTITUCIONAL GRAL. HELIODORO CASTILLO, GRO. Periodo 2018-2021 TESORERÍA**



**H. AYUNTAMIENTO MUNICIPAL CONSTITUCIONAL GRAL. HELIODORO CASTILLO, GRO. PRESIDENCIA Periodo 2018-2021**

RESUMEN EJECUTIVO DE LOS PRINCIPALES HALLAZGOS Y RECOMENDACIONES, REPORTE ANUAL DE EVALUACIONES REALIZADAS DE LOS FONDOS, PROGRAMAS Y PROYECTOS MUNICIPALES AUTORIZADOS PERIODO:

PERIODO: DEL 01 DE ENERO AL 31 DE DICIEMBRE DEL 2019.

CLASIF. ADMINISTRATIVA	UNO	CLASIF. ECONOMICA (TIPO DE GASTO)	POSTO O RAMO	CLASIF. PROGRAMARIA	PROGRAMA PRESUPUESTARIA O PPP	CLASIF. FUNDACIONAL (FUNDAL)	CLASIF. FUNDACIONAL (FUNCIÓN)	CLASIF. FUNDACIONAL (ESPECIFICACION)	ACCIONES O PROYECTOS INSTITUCIONALES	METAS PROGRAMADAS	METAS REALIZADAS	ENR PROGRAMADAS	ENR REALIZADAS	SENERGIA AJUST PROGRAMADAS	TOTAL RECURSOS AJUSTADOS	RECURSOS APROBADOS	RECURSOS EJECUTADOS	RECURSOS COMPROMETIDOS	RECURSOS DE FORTALECIMIENTO	RECURSOS DE ALIADOS	RECURSOS DE OTROS	RECURSOS DE OTROS	% AVANCE FOL. FUNDACIONAL	% AVANCE FOL. EJECUCION	% AVANCE FOL. OBLIGADO	% AVANCE FOL. EJECUCION A	INDICADOR DEL REVISION	INDICADOR DEL REVISION	TIPO DE REVISION
Dirección De Obras Públicas	DIR023	2 Gastos de Capital	Ramo 33 FASOM	E- Prestación de Servicios Públicos	Política de Desarrollo Urbano y Ordenamiento del Territorio	2 Desarrollo Social	2.2 Vivienda y Servicios a la Comunidad	2.2.2 Desarrollo Comunitario	Rehabilitación y mantenimiento de la Trazada Planicie - San Antonio Las Palmas.	26.5	26.5	10	10	73	73	\$ 500,000.00	\$ 504,976.56	\$ 504,270.00	\$ 504,270.00	\$ 504,270.00	\$ 504,270.00	\$ 504,270.00	100.00	100.00	100.00	100.00	Porcentaje de avance de obra	(Otra realización/Programas)100	Cerrada
Dirección De Obras Públicas	DIR023	2 Gastos de Capital	Ramo 33 FASOM	E- Prestación de Servicios Públicos	Política de Desarrollo Urbano y Ordenamiento del Territorio	2 Desarrollo Social	2.2 Vivienda y Servicios a la Comunidad	2.2.2 Desarrollo Comunitario	Rehabilitación y mantenimiento de la Trazada San Antonio Las Palmas - Rancho Viejo	11.1	11.1	14	14	164	164	\$ 700,000.00	\$ 706,140.22	\$ 706,140.22	\$ 706,140.22	\$ 706,140.22	\$ 706,140.22	\$ 706,140.22	100.00	100.00	100.00	100.00	Porcentaje de avance de obra	(Otra realización/Programas)100	Cerrada
Dirección De Obras Públicas	DIR023	2 Gastos de Capital	Ramo 33 FASOM	E- Prestación de Servicios Públicos	Política de Desarrollo Urbano y Ordenamiento del Territorio	2 Desarrollo Social	2.2 Vivienda y Servicios a la Comunidad	2.2.2 Desarrollo Comunitario	Rehabilitación y mantenimiento de la Trazada San Antonio Las Palmas - Rancho Viejo	20.2	20.2	20	20	511	511	\$ 1,000,000.00	\$ 1,022,875.00	\$ 1,022,875.00	\$ 1,022,875.00	\$ 1,022,875.00	\$ 1,022,875.00	\$ 1,022,875.00	100.00	100.00	100.00	100.00	Porcentaje de avance de obra	(Otra realización/Programas)100	Cerrada
Dirección De Obras Públicas	DIR023	2 Gastos de Capital	Ramo 33 FASOM	E- Prestación de Servicios Públicos	Política de Desarrollo Urbano y Ordenamiento del Territorio	2 Desarrollo Social	2.2 Vivienda y Servicios a la Comunidad	2.2.2 Desarrollo Comunitario	Rehabilitación y mantenimiento de la Trazada San Antonio Las Palmas - Rancho Viejo	8	8	27	27	73	73	\$ 470,000.00	\$ 471,820.00	\$ 471,820.00	\$ 471,820.00	\$ 471,820.00	\$ 471,820.00	\$ 471,820.00	100.00	100.00	100.00	100.00	Porcentaje de avance de obra	(Otra realización/Programas)100	Cerrada
Dirección De Obras Públicas	DIR023	2 Gastos de Capital	Ramo 33 FASOM	E- Prestación de Servicios Públicos	Política de Desarrollo Urbano y Ordenamiento del Territorio	2 Desarrollo Social	1.1 Vivienda y Servicios a la Comunidad	2.1.2 Desarrollo Comunitario	Rehabilitación y mantenimiento de la Trazada San Antonio Las Palmas - Rancho Viejo	21	21	23	23	95	95	\$ 470,000.00	\$ 489,227.22	\$ 489,227.22	\$ 489,227.22	\$ 489,227.22	\$ 489,227.22	\$ 489,227.22	100.00	100.00	100.00	100.00	Porcentaje de avance de obra	(Otra realización/Programas)100	Cerrada
Dirección De Obras Públicas	DIR023	2 Gastos de Capital	Ramo 33 FASOM	E- Prestación de Servicios Públicos	Política de Desarrollo Urbano y Ordenamiento del Territorio	2 Desarrollo Social	2.2 Vivienda y Servicios a la Comunidad	2.2.2 Desarrollo Comunitario	Rehabilitación y mantenimiento de la Trazada San Antonio Las Palmas - Rancho Viejo	14.3	14.3	34	34	193	193	\$ 840,000.00	\$ 850,588.22	\$ 850,588.22	\$ 850,588.22	\$ 850,588.22	\$ 850,588.22	\$ 850,588.22	100.00	100.00	100.00	100.00	Porcentaje de avance de obra	(Otra realización/Programas)100	Cerrada
Dirección De Obras Públicas	DIR023	2 Gastos de Capital	Ramo 33 FASOM	E- Prestación de Servicios Públicos	Política de Desarrollo Urbano y Ordenamiento del Territorio	2 Desarrollo Social	2.2 Vivienda y Servicios a la Comunidad	2.2.2 Desarrollo Comunitario	Rehabilitación y mantenimiento de la Trazada San Antonio Las Palmas - Rancho Viejo	15.14	15.14	28	28	279	279	\$ 875,000.00	\$ 884,149.02	\$ 884,149.02	\$ 884,149.02	\$ 884,149.02	\$ 884,149.02	\$ 884,149.02	100.00	100.00	100.00	100.00	Porcentaje de avance de obra	(Otra realización/Programas)100	Cerrada
Dirección De Obras Públicas	DIR023	2 Gastos de Capital	Ramo 33 FASOM	E- Prestación de Servicios Públicos	Política de Desarrollo Urbano y Ordenamiento del Territorio	2 Desarrollo Social	2.2 Vivienda y Servicios a la Comunidad	2.2.2 Desarrollo Comunitario	Rehabilitación y mantenimiento de la Trazada San Antonio Las Palmas - Rancho Viejo	21.6	21.6	28	28	750	750	\$ 1,500,000.00	\$ 1,511,154.02	\$ 1,511,154.02	\$ 1,511,154.02	\$ 1,511,154.02	\$ 1,511,154.02	\$ 1,511,154.02	100.00	100.00	100.00	100.00	Porcentaje de avance de obra	(Otra realización/Programas)100	Cerrada

*[Firma]*  
**Titular de Organismo de Control Interno**  
 Lic. Victor Hugo Juárez Juárez

*[Firma]*  
**Tesorero Municipal**  
 C.P. Hugo Alberto Martínez Mujica

*[Firma]*  
**Presidente Municipal**  
 C.P. Serafin Hernández Landa



**H. AYUNTAMIENTO MUNICIPAL CONSTITUCIONAL GRAL. HELIODORO CASTILLO, GRO. Periodo 2018-2021 CONTRALORIA INTERNA**



**H. AYUNTAMIENTO MUNICIPAL CONSTITUCIONAL GRAL. HELIODORO CASTILLO, GRO. Periodo 2018-2021 TESORERIA**





**H. AYUNTAMIENTO MUNICIPAL CONSTITUCIONAL GRAL. HELIODORO CASTILLO, GRO. PRESIDENCIA Periodo 2018-2021**

RESUMEN EJECUTIVO DE LOS PRINCIPALES HALLAZGOS Y RECOMENDACIONES, REPORTE ANUAL DE EVALUACIONES REALIZADAS DE LOS FONDOS, PROGRAMAS Y PROYECTOS MUNICIPALES AUTORIZADOS PERIODO:

PERIODO: DEL 01 DE ENERO AL 31 DE DICIEMBRE DEL 2019.

CLASIF. ADMINISTRATIVA	USO	CLASIF. ECONOMICA (TIPO DE GASTO)	FONDO O RAMO	CLASIF. PROGRAMATICA	PROGRAMA PRESUPUESTARIO O PPS	CLASIF. FUNCIONAL (FINALIDAD)	CLASIF. FUNCIONAL (FUNCION)	CLASIF. FUNCIONAL (SUBFUNCION)	ACCIONES O ACTIVIDADES AGREGADAS	RENTAS PROYECTADAS	RENTAS REALIZADAS	DIAS PROYECTADOS	DIAS REALIZADOS	RENTAS ANOS PROGRAMADOS	TOTAL RENTAS ANOS	RENTAS APLICADAS	RENTAS RECORRIDAS	RENTAS COMPROMISADAS	RENTAS RECORRIDAS	RENTAS PAGADAS	RENTAS PAGADAS	% AVANCE PRESUPUESTARIO	% AVANCE PRESUPUESTARIO	% AVANCE PRESUPUESTARIO	% AVANCE PRESUPUESTARIO	RENTAS DEL EJERCICIO	RENTAS DEL EJERCICIO	TIPO DE EJECUCION
02020	2	Gastos de Capital	Ramo 33 FASOM	E- Prestación de Servicios Públicos	Política de Desarrollo Urbano y Ordenamiento del Territorio	2 Desarrollo Social	2.2 Vivienda y Servicios a la Comunidad	2.2.2 Desarrollo Comunitario	Construcción de comedor comunitario en la localidad de Tlacuahuatl.	1	1	20	20	202	502	0	1,564,878.19	0	1,564,878.19	0	1,564,878.19	100.00	100.00	100.00	100.00	Porcentaje de avance de obra	Obra realizada/Obra programada/100	Control
02020	2	Gastos de Capital	Ramo 33 FASOM	E- Prestación de Servicios Públicos	Política de Desarrollo Urbano y Ordenamiento del Territorio	2 Desarrollo Social	2.2 Vivienda y Servicios a la Comunidad	2.2.2 Desarrollo Comunitario	Rehabilitación y pintura de C.R. entre Tlacuahuatl y Arriola.	46	35.58	23	21	514	514	0	1,110,421.00	1,110,421.00	1,110,421.00	1,110,421.00	1,110,421.00	95.81	100.00	100.00	100.00	Porcentaje de avance de obra	Obra realizada/Obra programada/100	Control
02020	2	Gastos de Capital	Ramo 33 FASOM	E- Prestación de Servicios Públicos	Política de Desarrollo Urbano y Ordenamiento del Territorio	2 Desarrollo Social	2.2 Vivienda y Servicios a la Comunidad	2.2.2 Desarrollo Comunitario	Rehabilitación y pintura de C.R. entre La Laguna y Viento Rico.	26.7	26.7	22	22	207	207	0	1,580,463.10	1,580,463.10	1,580,463.10	1,580,463.10	1,580,463.10	100.00	100.00	100.00	100.00	Porcentaje de avance de obra	Obra realizada/Obra programada/100	Control
02020	2	Gastos de Capital	Ramo 33 FASOM	E- Prestación de Servicios Públicos	Política de Desarrollo Urbano y Ordenamiento del Territorio	2 Desarrollo Social	2.2 Vivienda y Servicios a la Comunidad	2.2.2 Desarrollo Comunitario	Rehabilitación y pintura de C.R. entre Viento Rico y Las Flores.	31.2	31.2	22	22	182	182	0	812,883.12	812,883.12	812,883.12	812,883.12	812,883.12	100.00	100.00	100.00	100.00	Porcentaje de avance de obra	Obra realizada/Obra programada/100	Control
02020	2	Gastos de Capital	Ramo 33 FASOM	E- Prestación de Servicios Públicos	Política de Desarrollo Urbano y Ordenamiento del Territorio	2 Desarrollo Social	2.2 Vivienda y Servicios a la Comunidad	2.2.2 Desarrollo Comunitario	Construcción de cancha de usos múltiples en la localidad de Hueyhuatl.	1	1	20	20	123	123	0	1,564,878.19	1,564,878.19	1,564,878.19	1,564,878.19	1,564,878.19	100.00	100.00	100.00	100.00	Porcentaje de avance de obra	Obra realizada/Obra programada/100	Control
02020	2	Gastos de Capital	Ramo 33 FASOM	E- Prestación de Servicios Públicos	Política de Desarrollo Urbano y Ordenamiento del Territorio	2 Desarrollo Social	2.2 Vivienda y Servicios a la Comunidad	2.2.2 Desarrollo Comunitario	Construcción de alberque comunitario en la localidad de La Asena.	1	1	20	20	465	465	0	1,096,089.11	1,096,089.11	1,096,089.11	1,096,089.11	1,096,089.11	100.00	100.00	100.00	100.00	Porcentaje de avance de obra	Obra realizada/Obra programada/100	Control
02020	2	Gastos de Capital	Ramo 33 FASOM	E- Prestación de Servicios Públicos	Política de Desarrollo Urbano y Ordenamiento del Territorio	2 Desarrollo Social	2.2 Vivienda y Servicios a la Comunidad	2.2.2 Desarrollo Comunitario	Pavimentación de calle José Martí, entre del lado de la calle Piedad Calera en la localidad de Tlacuahuatl.	206.4	206.4	22	22	165	165	0	775,953.93	775,953.93	775,953.93	775,953.93	775,953.93	100.00	100.00	100.00	100.00	Porcentaje de avance de obra	Obra realizada/Obra programada/100	Control
02020	2	Gastos de Capital	Ramo 33 FASOM	E- Prestación de Servicios Públicos	Política de Desarrollo Urbano y Ordenamiento del Territorio	2 Desarrollo Social	2.2 Vivienda y Servicios a la Comunidad	2.2.2 Desarrollo Comunitario	Equipamiento de abstracción de aguas pluviales (Barreras y rejillas) en la localidad de Tlacuahuatl.	17	17	22	22	102	102	0	1,528,800.00	1,528,800.00	1,528,800.00	1,528,800.00	1,528,800.00	100.00	100.00	100.00	100.00	Porcentaje de avance de obra	Obra realizada/Obra programada/100	Control

  
 Titular de Órgano de Control Interno  
 Lic. Víctor Hugo Juárez Linares

  
 Tesorero Municipal  
 C.P. Hugo Alberto Martínez Mujica

  
 Presidente Municipal  
 C.P. Serafin Hernández Landa



H. AYUNTAMIENTO MUNICIPAL CONSTITUCIONAL GRAL. HELIODORO CASTILLO, GRO. Periodo 2018-2021 CONTRALORÍA INTERNA



H. AYUNTAMIENTO MUNICIPAL CONSTITUCIONAL GRAL. HELIODORO CASTILLO, GRO. Periodo 2018-2021 TESORERÍA



H. AYUNTAMIENTO MUNICIPAL CONSTITUCIONAL GRAL. HELIODORO CASTILLO, GRO. PRESIDENCIA Periodo 2018-2021

ENTE PUBLICO: MUNICIPIO DE HELIODORO CASTILLO GUERRERO

INDICADOR/INSTANCIA TECNICA DE EVALUACION AL DESEMPEÑO

RESUMEN EJECUTIVO DE LOS PRINCIPALES HALLAZGOS Y RECOMENDACIONES, REPORTE ANUAL DE EVALUACIONES REALIZADAS DE LOS FONDOS, PROGRAMAS Y PROYECTOS MUNICIPALES AUTORIZADOS PERIODO:


PERIODO: DEL 01 DE ENERO AL 31 DE DICIEMBRE DEL 2019.

CLASIF. ADMINISTRATIVA	UNO	CLASIF. TECNICA (TIPO DE DATO)	PREIO O RAMO	CLASIF. PROGRAMATICA	PROGRAMA PRESUPUESTAL O PPO	CLASIF. FUNCIONAL (PROYECTO)	CLASIF. FUNCIONAL (FUNCION)	CLASIF. FUNCIONAL (CONTRIBUCION)	ACCIONES O ACTIVIDADES INSTITUCIONALES	SEÑAL PROGRAMACION	SEÑAL REALIZACION	DIAS PROGRAMADOS	DIAS REALIZADOS	RECURSOS APROBADOS	TOTAL RECURSOS APROBADOS	RECURSOS APROBADOS	RECURSOS RECORRIDOS	RECURSOS DISPONIBLES	RECURSOS EJECUTADOS	RECURSOS PAGADOS	% AVANCE FISC. - EFECTIVO	% AVANCE FISC. - PROGRAMADO	% AVANCE FISC. - CALIDAD	% AVANCE FISC. - EJECUCION A	POBOS DEL PERIODO	POBOS DEL PERIODO	TIPO DE OBSERVACION
Operación De Obras Publicas	02R02	2 Gestión de Capital	Ramo 33 FASOM	E. Prestación de Servicios Públicos	Pública de Desarrollo Urbano y Ordenamiento del Territorio	2 Desarrollo Social	22 Vivienda y Servicios a la Comunidad	2.2.2 Desarrollo Comunitario	Equipamiento de actividades deportivas e implementos deportivos en la localidad de La Omeque.	16	16	22	22	96	96	1	\$ 1,040,420.00	\$ 1,040,420.00	\$ 1,040,420.00	\$ 1,040,420.00	100.00	100.00	100.00	100.00	Porcentaje de avance de obra	(Otra realización/Programado)*100	Gratuito
Operación De Obras Publicas	02R02	2 Gestión de Capital	Ramo 33 FASOM	E. Prestación de Servicios Públicos	Pública de Desarrollo Urbano y Ordenamiento del Territorio	2 Desarrollo Social	22 Vivienda y Servicios a la Comunidad	2.2.2 Desarrollo Comunitario	Construcción de pavimentación con concreto hidráulico y drenaje pluvial en las calles principales de la localidad de La Reforma.	602.41	602.41	30	30	228	228	1	\$ 1,171,460.00	\$ 1,171,460.00	\$ 1,171,460.00	\$ 1,171,460.00	100.00	100.00	100.00	100.00	Porcentaje de avance de obra	(Otra realización/Programado)*100	Gratuito
Operación De Obras Publicas	02R02	2 Gestión de Capital	Ramo 33 FASOM	E. Prestación de Servicios Públicos	Pública de Desarrollo Urbano y Ordenamiento del Territorio	2 Desarrollo Social	22 Vivienda y Servicios a la Comunidad	2.2.2 Desarrollo Comunitario	Construcción de infraestructura vial secundaria en la localidad de Tlanahuac.	704.44	704.44	22	22	664	664	1	\$ 281,000.42	\$ 281,000.42	\$ 281,000.42	\$ 281,000.42	100.00	100.00	100.00	100.00	Porcentaje de avance de obra	(Otra realización/Programado)*100	Gratuito
Operación De Obras Publicas	02R02	2 Gestión de Capital	Ramo 33 FASOM	E. Prestación de Servicios Públicos	Pública de Desarrollo Urbano y Ordenamiento del Territorio	2 Desarrollo Social	22 Vivienda y Servicios a la Comunidad	2.2.2 Desarrollo Comunitario	Pavimentación con concreto hidráulico de la calle principal en la localidad de La Reforma.	200	200	34	34	420	420	1	\$ 1,333,004.70	\$ 1,333,004.70	\$ 1,333,004.70	\$ 1,333,004.70	100.00	100.00	100.00	100.00	Porcentaje de avance de obra	(Otra realización/Programado)*100	Gratuito
Operación De Obras Publicas	02R02	2 Gestión de Capital	Ramo 33 FASOM	E. Prestación de Servicios Públicos	Pública de Desarrollo Urbano y Ordenamiento del Territorio	2 Desarrollo Social	22 Vivienda y Servicios a la Comunidad	2.2.2 Desarrollo Comunitario	Rehabilitación de Centro Integral de Desarrollo Comunitario en la localidad de Tlanahuac.	1	1	22	22	664	664	1	\$ 454,200.93	\$ 454,200.93	\$ 454,200.93	\$ 454,200.93	100.00	100.00	100.00	100.00	Porcentaje de avance de obra	(Otra realización/Programado)*100	Gratuito
Operación De Obras Publicas	02R02	2 Gestión de Capital	Ramo 33 FASOM	E. Prestación de Servicios Públicos	Pública de Desarrollo Urbano y Ordenamiento del Territorio	2 Desarrollo Social	22 Vivienda y Servicios a la Comunidad	2.2.2 Desarrollo Comunitario	Pavimentación con concreto hidráulico de la calle principal en la localidad de Tlanahuac.	1423.2	1423.2	37	37	850	850	1	\$ 2,965,918.66	\$ 2,965,918.66	\$ 2,965,918.66	\$ 2,965,918.66	100.00	100.00	100.00	100.00	Porcentaje de avance de obra	(Otra realización/Programado)*100	Gratuito
Operación De Obras Publicas	02R02	2 Gestión de Capital	Ramo 33 FASOM	E. Prestación de Servicios Públicos	Pública de Desarrollo Urbano y Ordenamiento del Territorio	2 Desarrollo Social	22 Vivienda y Servicios a la Comunidad	2.2.2 Desarrollo Comunitario	Construcción de cancha de basquetbol en la localidad de Ojo de Agua.	302	302	22	22	63	63	1	\$ 429,007.71	\$ 429,007.71	\$ 429,007.71	\$ 429,007.71	100.00	100.00	100.00	100.00	Porcentaje de avance de obra	(Otra realización/Programado)*100	Gratuito
Operación De Obras Publicas	02R02	2 Gestión de Capital	Ramo 33 FASOM	E. Prestación de Servicios Públicos	Pública de Desarrollo Urbano y Ordenamiento del Territorio	2 Desarrollo Social	22 Vivienda y Servicios a la Comunidad	2.2.2 Desarrollo Comunitario	Construcción de cancha de basquetbol en la localidad de La Reforma.	302	302	22	22	63	63	1	\$ 429,007.71	\$ 429,007.71	\$ 429,007.71	\$ 429,007.71	100.00	100.00	100.00	100.00	Porcentaje de avance de obra	(Otra realización/Programado)*100	Gratuito

  
**Autorizo**  
 Titular de Órgano de Control Interno  
 Lic. Victor Hugo Juárez Lunares

  
**Reserero Municipal**  
 C.P. Hugo Alberto Martínez Mujica

  
**Presidente Municipal**  
 C.P. Serafín Hernández Landa

  
**H. AYUNTAMIENTO MUNICIPAL CONSTITUCIONAL GRAL. HELIODORO CASTILLO, GRO. Periodo 2018-2021 CONTRALORIA INTERNA**

  
**H. AYUNTAMIENTO MUNICIPAL CONSTITUCIONAL GRAL. HELIODORO CASTILLO, GRO. Periodo 2018-2021 TESORERIA**

  
**H. AYUNTAMIENTO MUNICIPAL CONSTITUCIONAL GRAL. HELIODORO CASTILLO, GRO. PRESIDENCIA Periodo 2018-2021**

RESUMEN EJECUTIVO DE LOS PRINCIPALES HALLAZGOS Y RECOMENDACIONES, REPORTE ANUAL DE EVALUACIONES REALIZADAS DE LOS FONDOS, PROGRAMAS Y PROYECTOS MUNICIPALES AUTORIZADOS PERIODO:

PERIODO: DEL 01 DE ENERO AL 31 DE DICIEMBRE DEL 2019.

CLASIF. ADMINISTRATIVA	USO	CLASIF. ECONOMICA (TIPO DE GASTO)	FONDO O RAMO	CLASIF. PROGRAMATICA	PROGRAMA (PROYECTO O PPA)	CLASIF. FUNCIONAL (FINALIDAD)	CLASIF. FUNCIONAL (FUNCION)	CLASIF. FUNCIONAL (SUBFUNCION)	ACCIONES Y/O ACTIVIDADES INSTITUCIONALES	RECURSOS ASIGNADOS	RECURSOS EJECUTADOS	DIAS PROYECTADOS	EMPLEADOS	INDICADORES PROGRAMATICOS	TOTAL EJECUTADOS	COMPLETACION	COMPLETACION	COMPLETACION	COMPLETACION	COMPLETACION	COMPLETACION	COMPLETACION	% AVANCE FISC. EJECUCION	% AVANCE FISC. EJECUCION	% AVANCE FISC. EJECUCION	% AVANCE FISC. EJECUCION	INDICADOR DEL DESEMPEÑO	INDICADOR DEL DESEMPEÑO	INDICADOR DEL DESEMPEÑO				
0202	2	Gastos de Capital	Ramo 33 FASIM	E - Prestación de Servicios Públicos	Política de Desarrollo Urbano y Ordenamiento del Territorio	2 Desarrollo Social	2.2 Vivienda y Servicios a la Comunidad	2.2.2 Desarrollo Comunitario	Contribución de pavimentación de la calle La Paz, entre Garmen Garza y Pasillo Municipal en Tlaxipec.	164.97	164.97	32	32	6542	6542	100	100	100	100	100	100	100	100	100	100	100	100	100	100	100	100		
0202	2	Gastos de Capital	Ramo 33 FASIM	E - Prestación de Servicios Públicos	Política de Desarrollo Urbano y Ordenamiento del Territorio	2 Desarrollo Social	2.2 Vivienda y Servicios a la Comunidad	2.2.2 Desarrollo Comunitario	Contribución de pavimentación con concreto hidráulico de las calles de la calle Principal, entre Elga y Tlaxipec.	128.3	128.3	32	32	6542	6542	100	100	100	100	100	100	100	100	100	100	100	100	100	100	100	100		
0202	2	Gastos de Capital	Ramo 33 FASIM	E - Prestación de Servicios Públicos	Política de Desarrollo Urbano y Ordenamiento del Territorio	2 Desarrollo Social	2.2 Vivienda y Servicios a la Comunidad	2.2.2 Desarrollo Comunitario	Pavimentación con concreto hidráulico de la calle Principal Escobar Tramo 0.00 + 200 en la localidad de Tlaxipec.	100	100	32	32	6542	6542	100	100	100	100	100	100	100	100	100	100	100	100	100	100	100	100	100	
0202	2	Gastos de Capital	Ramo 33 FASIM	E - Prestación de Servicios Públicos	Política de Desarrollo Urbano y Ordenamiento del Territorio	2 Desarrollo Social	2.2 Vivienda y Servicios a la Comunidad	2.2.2 Desarrollo Comunitario	Rehabilitación de pintura del H. Ayuntamiento Municipal en la localidad de Tlaxipec, municipio de Gral. Heliodoro Castañeda	1	1	32	32	6542	6542	100	100	100	100	100	100	100	100	100	100	100	100	100	100	100	100	100	
0202	2	Gastos de Capital	Ramo 33 FASIM	E - Prestación de Servicios Públicos	Política de Desarrollo Urbano y Ordenamiento del Territorio	2 Desarrollo Social	2.2 Vivienda y Servicios a la Comunidad	2.2.2 Desarrollo Comunitario	Lustrado de pavimento con concreto hidráulico de la calle Principal en la localidad de Tlaxipec.	65	65	22	22	6542	6542	100	100	100	100	100	100	100	100	100	100	100	100	100	100	100	100	100	
0202	2	Gastos de Capital	Ramo 33 FASIM	E - Prestación de Servicios Públicos	Política de Desarrollo Urbano y Ordenamiento del Territorio	2 Desarrollo Social	2.2 Vivienda y Servicios a la Comunidad	2.2.2 Desarrollo Comunitario	Contribución de pavimentación con concreto hidráulico de la calle Cuauhtémoc, en la localidad de Tlaxipec.	275	275	22	22	6542	6542	100	100	100	100	100	100	100	100	100	100	100	100	100	100	100	100	100	
0202	2	Gastos de Capital	Ramo 33 FASIM	E - Prestación de Servicios Públicos	Política de Desarrollo Urbano y Ordenamiento del Territorio	2 Desarrollo Social	2.2 Vivienda y Servicios a la Comunidad	2.2.2 Desarrollo Comunitario	Contribución de pavimentación con concreto hidráulico de la calle Cuauhtémoc, entre Calle Hidalgo y Calle de la Bandera, en la localidad de Tlaxipec.	324	324	22	22	6542	6542	100	100	100	100	100	100	100	100	100	100	100	100	100	100	100	100	100	100
0202	2	Gastos de Capital	Ramo 33 FASIM	E - Prestación de Servicios Públicos	Política de Desarrollo Urbano y Ordenamiento del Territorio	2 Desarrollo Social	2.2 Vivienda y Servicios a la Comunidad	2.2.2 Desarrollo Comunitario	Distribución de muros de contención en el predio de la calle Cuauhtémoc, entre Calle de la Bandera y Calle de la Bandera, en la localidad de Tlaxipec.	212	212	22	22	6542	6542	100	100	100	100	100	100	100	100	100	100	100	100	100	100	100	100	100	100

*[Firma]*  
 Titular de Organismo de Control Interno  
 Lic. Hector Hugo Juárez Arriaga

*[Firma]*  
 Tesorero Municipal  
 C.P. Hugo Alberto Martínez Mujica

*[Firma]*  
 Presidente Municipal  
 C.P. Serafin Hernández Landa



H. AYUNTAMIENTO MUNICIPAL CONSTITUCIONAL GRAL. HELIODORO CASTILLO, GRO. Período 2018-2021 CONTRALORÍA INTERNA



H. AYUNTAMIENTO MUNICIPAL CONSTITUCIONAL GRAL. HELIODORO CASTILLO, GRO. Período 2018-2021 TESORERÍA



H. AYUNTAMIENTO MUNICIPAL CONSTITUCIONAL GRAL. HELIODORO CASTILLO, GRO. PRESIDENCIA Período 2018-2021





RESUMEN EJECUTIVO DE LOS PRINCIPALES HALLAZGOS Y RECOMENDACIONES, REPORTE ANUAL DE EVALUACIONES REALIZADAS DE LOS FONDOS, PROGRAMAS Y PROYECTOS MUNICIPALES AUTORIZADOS PERIODO:

PERIODO: DEL 01 DE ENERO AL 31 DE DICIEMBRE DEL 2019.

CLASIF. ADMINISTRATIVA	USO	CLASIF. ECONOMICA (FPO DE GASTO)	FONDO O RAMO	CLASIF. PROGRAMATICA	PROGRAMA PRESUPUESTARIO O PPO	CLASIF. FUNCIONAL (PRIMARIAS)	CLASIF. FUNCIONAL (FUNCION)	CLASIF. FUNCIONAL (SUBFUNCION)	ADMONES. VIG. INSTITUCIONALES	RENTAS PROPIAS	RENTAS FISCALES	DIAS PROVISIONALES	DIAS LEGALES	RECURSOS ANOS PROGRAMADOS	TOTAL RECURSOS ANOS	RECURSOS ANULADOS	RECURSOS EJECUTADOS	RECURSOS COMPROMISADOS	RECURSOS DEVENGADOS	RECURSOS SUBSIDIOS	RECURSOS PASIVOS	% AVANCE FOL. ESPECIFICA	% AVANCE FOL. OPERACIONAL	% AVANCE FOL. GLOBAL	% AVANCE FOL. ECONOMIA	INDICADOR DE DESEMPEÑO	POSSIBLES OBSERVACIONES	TIPO DE OBSERVACION
Directiva De Obras Publicas	CEP03	2 Gastos de Capital	Ramo 33 FASOM	E- Prestacion de Servicios Publicos	Platica de Desarrollo Urbano y Ordenamiento del Territorio	2 Desarrollo Social	22 Vivienda y Servicios a la Comunidad	2.2.2 Desarrollo Comunitario	Rehabilitacion de espacios en instalaciones de la colonia El Mapa, en la localidad de Teacapan.	1	1	27	27	123	123	0	797,206.77	0	797,206.77	0	797,206.77	100.00	100.00	100.00	100.00	Porcentaje de avance de obra	Cierre reabierta/Obras programadas/100	Cerrado
Directiva De Obras Publicas	CEP03	2 Gastos de Capital	Ramo 33 FASOM	E- Prestacion de Servicios Publicos	Platica de Desarrollo Urbano y Ordenamiento del Territorio	2 Desarrollo Social	22 Vivienda y Servicios a la Comunidad	2.2.2 Desarrollo Comunitario	Construccion de muro de contención en la localidad de Barrio Nuevo.	1	1	22	22	195	195	0	617,822.56	0	617,822.56	0	617,822.56	100.00	100.00	100.00	100.00	Porcentaje de avance de obra	Cierre reabierta/Obras programadas/100	Cerrado
Directiva De Obras Publicas	CEP03	2 Gastos de Capital	Ramo 33 FASOM	E- Prestacion de Servicios Publicos	Platica de Desarrollo Urbano y Ordenamiento del Territorio	2 Desarrollo Social	22 Vivienda y Servicios a la Comunidad	2.2.2 Desarrollo Comunitario	Construccion de muro de contención en la localidad de Puerto Tajá.	1	1	22	22	195	195	0	546,119.99	0	546,119.99	0	546,119.99	100.00	100.00	100.00	101.11	Porcentaje de avance de obra	Cierre reabierta/Obras programadas/100	Cerrado
Seguridad Publica	SEP04	1 Gasto Corriente	Ramo 33 FORTAMAN	E- Prestacion de Servicios Publicos	Servicios de protección, custodia, vigilancia y seguridad de personas, bienes e instalaciones	1 Gobierno	17 Asesoría de Orden Público y de Seguridad Interior	1.7.1 Policía	Instalacion de videocameras en el municipio	4	4	218	218	34534	34534	0	1,007,101.60	0	1,007,101.60	0	1,007,101.60	100.00	100.00	100.00	100.00	Porcentaje de ejecución de video vigilancia en operacion	(Número de videocameras instaladas/100)	Cerrado
Seguridad Publica	SEP04	1 Gasto Corriente	Ramo 33 FORTAMAN	E- Prestacion de Servicios Publicos	Servicios de protección, custodia, vigilancia y seguridad de personas, bienes e instalaciones	1 Gobierno	17 Asesoría de Orden Público y de Seguridad Interior	1.7.1 Policía	Rondas en las colonias de la cabecera municipal para prevenir delitos	100	100	282	282	34534	34534	0	15,986,213.84	0	15,986,213.84	0	15,986,213.84	100.00	100.00	100.00	100.00	Porcentaje de efectividad en la implementación de operativos de seguridad	(Total de operativos de seguridad que se realizaron con un presupuesto/Operativos de seguridad realizados/100)	Cerrado
Seguridad Publica	SEP04	1 Gasto Corriente	Ramo 33 FORTAMAN	E- Prestacion de Servicios Publicos	Servicios de protección, custodia, vigilancia y seguridad de personas, bienes e instalaciones	1 Gobierno	17 Asesoría de Orden Público y de Seguridad Interior	1.7.1 Policía	Resguardo a reuniones publicas en eventos publicos	24	24	282	282	34534	34534	0	552,132.97	0	552,132.97	0	552,132.97	100.00	100.00	100.00	100.00	Porcentaje de resguardo a los funcionarios publicos para un evento local	(Número de reuniones a las que se resguardó a los funcionarios publicos/Numero de reuniones realizadas/100)	Cerrado
Seguridad Publica	SEP04	1 Gasto Corriente	Ramo 33 FORTAMAN	E- Prestacion de Servicios Publicos	Servicios de protección, custodia, vigilancia y seguridad de personas, bienes e instalaciones	1 Gobierno	17 Asesoría de Orden Público y de Seguridad Interior	1.7.1 Policía	Capacitaciones de adiestramiento a los policías municipales	4	4	242	242	34534	34534	0	1,081,208.10	0	829,787.83	0	829,787.83	100.00	100.00	100.00	100.00	Porcentaje de capacitaciones para el personal de seguridad pública	(Número de capacitaciones para el personal de seguridad pública/Numero de capacitaciones programadas/100)	Cerrado
Seguridad Publica	SEP04	1 Gasto Corriente	Ramo 33 FORTAMAN	E- Prestacion de Servicios Publicos	Servicios de protección, custodia, vigilancia y seguridad de personas, bienes e instalaciones	1 Gobierno	17 Asesoría de Orden Público y de Seguridad Interior	1.7.1 Policía	Reunion de uniformes para policas del municipio.	58	58	168	168	49	49	0	701,819.84	0	807,819.84	0	807,819.84	100.00	100.00	100.00	100.00	Porcentaje del inventario del equipamiento personal	(Número de inventarios de equipamiento personal/Numero de inventarios programados/100)	Cerrado

**Titular de Organo de Control Interno**  
 Lic. Víctor Hugo Linares

**Tesorero Municipal**  
 C.P. Hugo Alberto Martínez Mujica

**Presidente Municipal**  
 C.P. Serafin Hernández Landa



**H. AYUNTAMIENTO MUNICIPAL CONSTITUCIONAL GRAL. HELIODORO CASTILLO, GRO. Periodo 2018-2021 CONTRALORIA INTERNA**



**H. AYUNTAMIENTO MUNICIPAL CONSTITUCIONAL GRAL. HELIODORO CASTILLO, GRO. Periodo 2018-2021 TESORERIA**



**H. AYUNTAMIENTO MUNICIPAL CONSTITUCIONAL GRAL. HELIODORO CASTILLO, GRO. PRESIDENCIA Periodo 2018-2021**

RESUMEN EJECUTIVO DE LOS PRINCIPALES HALLAZGOS Y RECOMENDACIONES, REPORTE ANUAL DE EVALUACIONES REALIZADAS DE LOS FONDOS, PROGRAMAS Y PROYECTOS MUNICIPALES AUTORIZADOS PERIODO:


PERIODO: DEL 01 DE ENERO AL 31 DE DICIEMBRE DEL 2019.

CLASIF. ADMINISTRATIVA	USO	CLASIF. ECONÓMICA (TIPO DE GASTO)	FONDO O RAMO	CLASIF. PROGRAMÁTICA	PROGRAMA PROYECTOS O P.P.	CLASIF. FUNCIONAL (FUNDACIÓN)	CLASIF. FUNCIONAL (FUNCIÓN)	CLASIF. FUNCIONAL (SUBFUNCIÓN)	ACCIONES Y/O ACTIVIDADES INSTITUCIONALES	RECURSOS ASIGNADOS	RECURSOS REALIZADOS	RECURSOS EJECUTADOS	RECURSOS ANULADOS	RECURSOS RESERVADOS	RECURSOS REVERTIDOS	RECURSOS REVERTIDOS	RECURSOS REVERTIDOS	% AVANCE FÍSICO	% AVANCE PRESUPUESTAL	% AVANCE FINANCIERO	% AVANCE ECONOMÍA	INDICADOR DEL DESEMPEÑO	INDICADOR DEL DESEMPEÑO	TIPO DE OBSERVACIÓN					
Seguridad Pública	SE704	1 Gasto Corriente	Ramo 33 FORTALAN	E. Prestación de Servicios Públicos	Servicios de atención, custodia, vigilancia y seguridad de personas, bienes e instalaciones	1 Gobierno	17 Asuntos de Orden Público y de Seguridad Interior	17.1 Policía	Elaboración de nuevo Reglamento a los policías	24	24	202	202	40	40	5	53,132.10	\$ 670,944.75	\$ 67,944.25	\$ 625,844.25	\$ 665,844.25	\$ 625,844.25	100.00	100.00	100.00	100.00	Porcentaje de ejecución de acciones de policía	Índice de cumplimiento de acciones de policía del municipio/100	Cumplido
Trabajo Municipal	TMA25	1 Gasto Corriente	Ramo 33 FORTALAN	E. Prestación de Servicios Públicos	Regulación de los servicios de seguridad pública para apoyar a la gobernanza del estado	1 Gobierno	17 Asuntos de Orden Público y de Seguridad Interior	17.1 Otros Asuntos de Orden Público y Seguridad	Vigilancia al tránsito vehicular en las calles, propicias y control de la ciudad	60	60	202	202	600	600	5	528,539.00	\$ 347,500.45	\$ 347,500.45	\$ 347,500.45	\$ 347,500.45	\$ 347,500.45	100.00	100.00	100.00	100.00	Porcentaje de vigilancia de vehículos en las calles del centro del municipio	Índice de vigilancia de vehículos en las calles del centro del municipio/100	Cumplido
Trabajo Municipal	TMA25	1 Gasto Corriente	Ramo 33 FORTALAN	E. Prestación de Servicios Públicos	Regulación de los servicios de seguridad pública para apoyar a la gobernanza del estado	1 Gobierno	17 Asuntos de Orden Público y de Seguridad Interior	17.1 Otros Asuntos de Orden Público y Seguridad	Apoyo a la elaboración de documentos administrativos	40	40	202	202	600	600	5	240,381.00	\$ 263,700.00	\$ 263,700.00	\$ 263,700.00	\$ 263,700.00	\$ 263,700.00	100.00	100.00	100.00	100.00	Porcentaje de apoyo a los documentos	Índice de realización de documentos administrativos/100	Cumplido
Trabajo Municipal	TMA25	1 Gasto Corriente	Ramo 33 FORTALAN	E. Prestación de Servicios Públicos	Regulación de los servicios de seguridad pública para apoyar a la gobernanza del estado	1 Gobierno	17 Asuntos de Orden Público y de Seguridad Interior	17.1 Otros Asuntos de Orden Público y Seguridad	Monitoreo a las comunidades de vehículos en las calles para asegurar la normalidad	122	122	202	202	600	600	5	178,319.00	\$ 219,101.10	\$ 219,101.10	\$ 219,101.10	\$ 219,101.10	\$ 219,101.10	100.00	100.00	100.00	100.00	Porcentaje de monitoreo realizado a los conductores	Ejecución de monitoreo de conductores en las calles/100	Cumplido
Trabajo Municipal	TMA25	1 Gasto Corriente	Ramo 33 FORTALAN	E. Prestación de Servicios Públicos	Regulación de los servicios de seguridad pública para apoyar a la gobernanza del estado	1 Gobierno	17 Asuntos de Orden Público y de Seguridad Interior	17.1 Otros Asuntos de Orden Público y Seguridad	Atención de las llamadas y atención de emergencias	900	900	202	202	34554	34554	5	1,106,208.00	\$ 219,249.07	\$ 219,249.07	\$ 219,249.07	\$ 219,249.07	\$ 219,249.07	100.00	100.00	100.00	100.00	Porcentaje de atención de llamadas de emergencia realizadas	Índice de atención de llamadas de emergencia realizadas/100	Cumplido
Trabajo Municipal	TMA25	1 Gasto Corriente	Ramo 33 FORTALAN	E. Prestación de Servicios Públicos	Regulación de los servicios de seguridad pública para apoyar a la gobernanza del estado	1 Gobierno	17 Asuntos de Orden Público y de Seguridad Interior	17.1 Otros Asuntos de Orden Público y Seguridad	Interdicción y control de vehículos en las calles	12	12	202	202	600	600	5	176,319.00	\$ 213,208.12	\$ 213,208.12	\$ 213,208.12	\$ 213,208.12	\$ 213,208.12	100.00	100.00	100.00	100.00	Porcentaje de interdicción de vehículos	Índice de interdicción de vehículos en las calles/100	Cumplido
Procedido Civil	PC206	1 Gasto Corriente	Ramo 33 FORTALAN	E. Prestación de Servicios Públicos	Servicios de atención, custodia, vigilancia y seguridad de personas, bienes e instalaciones	1 Gobierno	17 Asuntos de Orden Público y de Seguridad Interior	17.1 Protección Civil	Manejo de documentos administrativos que afectan a la seguridad	12	12	202	202	20004	20004	5	222,561.53	\$ 247,200.31	\$ 247,200.31	\$ 247,200.31	\$ 247,200.31	\$ 247,200.31	100.00	100.00	100.00	100.00	Porcentaje de procesamiento de documentos administrativos	Índice de procesamiento de documentos administrativos/100	Cumplido
Procedido Civil	PC206	1 Gasto Corriente	Ramo 33 FORTALAN	E. Prestación de Servicios Públicos	Servicios de atención, custodia, vigilancia y seguridad de personas, bienes e instalaciones	1 Gobierno	17 Asuntos de Orden Público y de Seguridad Interior	17.1 Protección Civil	Distribución de apoyo en sujeción a los requerimientos de la Secretaría Municipal	600	600	202	202	34554	34554	5	223,561.53	\$ 575,000.00	\$ 575,000.00	\$ 575,000.00	\$ 575,000.00	\$ 575,000.00	100.00	100.00	100.00	100.00	Porcentaje de apoyo para los requerimientos de la Secretaría Municipal	Índice de distribución de apoyo/100	Cumplido

  
 Titular de Oficina de Control Interno  
 Lic. Víctor Hugo Juárez Linares

  
 Elaboró  
 Tesorero Municipal  
 C.P. Hugo Alberto Martínez Mujica

  
 Presidente Municipal  
 C.P. Serafín Hernández Landa

  
**H. AYUNTAMIENTO MUNICIPAL CONSTITUCIONAL GRAL. HELIODORO CASTILLO, GRO.**  
 Periodo 2018-2021  
**CONTRALORÍA INTERNA**

  
**H. AYUNTAMIENTO MUNICIPAL CONSTITUCIONAL GRAL. HELIODORO CASTILLO, GRO.**  
 Periodo 2018-2021  
**TESORERÍA**

  
**H. AYUNTAMIENTO MUNICIPAL CONSTITUCIONAL GRAL. HELIODORO CASTILLO, GRO**  
**♦ PRESIDENCIA ♦**  
 Periodo 2018-2021


ENTE PUBLICO: MUNICIPIO DE HELIODORO CASTILLO GUERRERO


INDICADOR/INSTANCIA TECNICA DE EVALUACION AL DESEMPEÑO


RESUMEN EJECUTIVO DE LOS PRINCIPALES HALLAZGOS Y RECOMENDACIONES, REPORTE ANUAL DE EVALUACIONES REALIZADAS DE LOS FONDOS, PROGRAMAS Y PROYECTOS MUNICIPALES AUTORIZADOS PERIODO:

PERIODO: DEL 01 DE ENERO AL 31 DE DICIEMBRE DEL 2019.

CLASIF. ADMINISTRATIVA	USO	CLASIF. ECONOMICA (TIPO DE GASTO)	PERSONAL	CLASIF. PROGRAMATICA	PROGRAMA PROYECTOS (G. P.P.)	CLASIF. REGIONAL (ESTADOS)	CLASIF. FEDERACION (PROGRAMA)	CLASIF. FEDERAL (CONTRIBUCION)	ACCIONES Y/O ACTIVIDADES INSTITUCIONALES	PRETA PROMESA (MILLAS)	METAS (MILLAS)	DIAS (MILLAS)	DIAS (MILLAS)	RECURSOS ANOS PROGRAMADOS	TOTAL RECURSOS ANOS	RECURSOS APROPIADOS	RECURSOS EJECUTADOS	RECURSOS COMPROMETIDOS	RECURSOS DEVOLVIDOS	RECURSOS EJERCIDOS	RECURSOS PAGADOS	% AVANCE FOL. OFICIAL	% AVANCE FOL. OFICIAL M.	% AVANCE FOL. CALIBRA	% AVANCE FOL. ECONOMIA	INDICADOR DEL MODULO	INDICADOR DEL MODULO	TIPO DE MODULO		
Proteccion Civil	FC26	1 Gasto Corriente	Ramo 33 FORTAMAX	E. Prestación de Servicios Públicos	Servicios de protección civil, vigilancia y seguridad de personas, bienes e instalaciones.	1 Gobierno	1.7 Asesoría de Orden Público y de Seguridad Interior	1.7.1 Protección Civil	Capacitaciones en materia de protección civil.	6	6	240	240	34054	34054	1	222,561.70	1	247,200.24	1	247,200.24	1	247,200.24	100.00	100.00	100.00	100.00	Porcentaje de capacitaciones en materia de protección civil	Número de capacitaciones realizadas (Número de capacitaciones programadas) *100	Control
Proteccion Civil	FC26	1 Gasto Corriente	Ramo 33 FORTAMAX	E. Prestación de Servicios Públicos	Servicios de protección civil, vigilancia y seguridad de personas, bienes e instalaciones.	1 Gobierno	1.7 Asesoría de Orden Público y de Seguridad Interior	1.7.1 Protección Civil	Entrenamiento de albergues y refugios temporales comunitarios de contingencias adversas.	24	24	252	252	34054	34054	1	322,561.10	1	247,200.24	1	247,200.24	1	247,200.24	100.00	100.00	100.00	100.00	Porcentaje de supervisión de albergues y refugios temporales (Número de supervisión de albergues y refugios programados) *100	Cantidad de supervisión de albergues y refugios temporales (Número de supervisión de albergues y refugios programados) *100	Control
Proteccion Civil	FC26	1 Gasto Corriente	Ramo 33 FORTAMAX	E. Prestación de Servicios Públicos	Servicios de protección civil, vigilancia y seguridad de personas, bienes e instalaciones.	1 Gobierno	1.7 Asesoría de Orden Público y de Seguridad Interior	1.7.1 Protección Civil	Cambio de incendios forestales en el municipio y sus comunidades.	12	12	252	252	34054	34054	1	322,561.10	1	252,132.09	1	252,132.09	1	252,132.09	100.00	100.00	100.00	100.00	Porcentaje de prevención y cambio de incendios forestales (Número de prevención y cambio de incendios programados) *100	Cantidad de prevención y cambio de incendios forestales (Número de prevención y cambio de incendios programados) *100	Control
Oklauka Mayor	CF167	1 Gasto Corriente	Ramo 28 Gasto Corriente	M. Ayuda al personal presupuestario y para mejorar la eficiencia institucional	Coordinación del Sistema Nacional de Protección Civil	1 Gobierno	1.8 Otros Servicios Generales	1.8.1 Servicios Registrales, Administrativos y Patrimoniales	Actualización de nombres de empleados en el sistema.	12	12	252	252	225	225	1	189,895.29	1	189,895.29	1	189,895.29	1	189,895.29	100.00	100.00	100.00	100.00	Porcentaje de actualización de nombres de empleados	(Tabla de empleados que laboran en el expediente) / (Tabla de empleados que laboran en el expediente) *100	Control
Oklauka Mayor	CF167	1 Gasto Corriente	Ramo 28 Gasto Corriente	M. Ayuda al personal presupuestario y para mejorar la eficiencia institucional	Coordinación del Sistema Nacional de Protección Civil	1 Gobierno	1.8 Otros Servicios Generales	1.8.1 Servicios Registrales, Administrativos y Patrimoniales	Supervisión del reclutamiento personal.	102	102	252	252	225	225	1	189,895.29	1	189,895.29	1	189,895.29	1	189,895.29	100.00	100.00	100.00	100.00	Porcentaje de supervisión de reclutamiento de personal	(Tabla de supervisión de reclutamiento personal) / (Tabla de supervisión de reclutamiento personal) *100	Control
Oklauka Mayor	CF167	1 Gasto Corriente	Ramo 28 Gasto Corriente	M. Ayuda al personal presupuestario y para mejorar la eficiencia institucional	Coordinación del Sistema Nacional de Protección Civil	1 Gobierno	1.8 Otros Servicios Generales	1.8.1 Servicios Registrales, Administrativos y Patrimoniales	Capacitación para el personal para el cumplimiento de sus funciones.	4	4	240	240	225	225	1	189,895.29	1	843,924.82	1	843,924.82	1	843,924.82	100.00	100.00	100.00	100.00	Porcentaje de capacitación del personal adscrito	(Tabla de capacitaciones al personal adscrito) / (Tabla de capacitaciones al personal adscrito) *100	Control
Oklauka Mayor	CF167	1 Gasto Corriente	Ramo 28 Gasto Corriente	M. Ayuda al personal presupuestario y para mejorar la eficiencia institucional	Coordinación del Sistema Nacional de Protección Civil	1 Gobierno	1.8 Otros Servicios Generales	1.8.1 Servicios Registrales, Administrativos y Patrimoniales	Clasificación de material a los servidores adscritos que no cumplen de sus funciones.	24	24	252	252	225	225	1	189,895.29	1	892,477.31	1	892,477.31	1	892,477.31	100.00	100.00	100.00	100.00	Porcentaje de material otorgado a los servidores adscritos	(Tabla de material otorgado a los servidores adscritos) / (Tabla de material otorgado a los servidores adscritos) *100	Control

Autorizo  
  
 Titular de Órgano de Control Interno  
 Lic. Victor Hugo López Linares

Elaboró  
  
 Tesorero Municipal  
 C.P. Hugo Alberto Martínez Mujica

Autorizo  
  
 Presidente Municipal  
 C.P. Serafin Hernández Landa

  
**H. AYUNTAMIENTO MUNICIPAL CONSTITUCIONAL GRAL. HELIODORO CASTILLO, GRO. Periodo 2018-2021 CONTRALORIA INTERNA**

  
**H. AYUNTAMIENTO MUNICIPAL CONSTITUCIONAL GRAL. HELIODORO CASTILLO, GRO. Periodo 2018-2021 TESORERIA**

  
**H. AYUNTAMIENTO MUNICIPAL CONSTITUCIONAL GRAL. HELIODORO CASTILLO, GRO. PRESIDENCIA Periodo 2018-2021**





ENTE PUBLICO: MUNICIPIO DE HELIODORO CASTILLO GUERRERO

INDICADOR/INSTANCIA TEORICA DE EVALUACION AL DESEMPEÑO

RESUMEN EJECUTIVO DE LOS PRINCIPALES HALLAZGOS Y RECOMENDACIONES, REPORTE ANUAL DE EVALUACIONES REALIZADAS DE LOS FONDOS, PROGRAMAS Y PROYECTOS MUNICIPALES AUTORIZADOS PERIODO:

PERIODO: DEL 01 DE ENERO AL 31 DE DICIEMBRE DEL 2019.

CLASIF. ADMINISTRATIVA	ASO	CLASIF. COORDINACION (PROG DE GASTO)	PROG O RAMO	CLASIF. PROGRAMATICA	PROYECTO O SUBPROYECTO (PP)	CLASIF. MODALIDAD (PRALIDAD)	CLASIF. PROYECTO (PROYECTO)	CLASIF. PROYECTO (PROYECTO)	ACCIONES Y/O ACTIVACIONES DE PROGRAMAS	RENTAS PROGRAMADAS	RENTAS REALIZADAS	DIAS PROVISIONALES	DIAS LECTIVOS	RECURSOS PROGRAMADOS	TOTAL RECURSOS	RECURSOS PROYECTADA	RECURSOS REALIZADA	RECURSOS COMPROMETIDA	RECURSOS EJECUTADA	RECURSOS PROYECTADA	% AVANCE PROYECTADA	% AVANCE PROYECTADA	% AVANCE PROYECTADA	% AVANCE PROYECTADA	INDICADOR DEL DESEMPEÑO	PROYECTO DEL DESEMPEÑO	TIPO DE DESEMPEÑO
01	01	01	01	01	01	01	01	01	01	24	24	100	100	1753	1753	97,116.10	97,126.11	98,226.13	98,226.13	98,226.13	100.00	100.00	100.00	100.00	Porcentaje de ejecución de acciones de política pública en términos de acciones autorizadas	Índice de ejecución de acciones de política pública programadas/100	Estrategias
01	01	01	01	01	01	01	01	01	01	48	48	100	100	1753	1753	97,116.10	100,213.50	100,213.50	100,213.50	100,213.50	100.00	100.00	100.00	100.00	Porcentaje de ejecución de acciones de política pública en términos de acciones autorizadas	Índice de ejecución de acciones de política pública programadas/100	Estrategias
01	01	01	01	01	01	01	01	01	01	12	12	100	100	1753	1753	97,116.10	95,961.60	95,961.60	95,961.60	95,961.60	100.00	100.00	100.00	100.00	Porcentaje de ejecución de acciones de política pública en términos de acciones autorizadas	Índice de ejecución de acciones de política pública programadas/100	Gerencia
01	01	01	01	01	01	01	01	01	01	2400	2400	100	100	8650	8650	91,451.41	93,826.16	93,826.16	93,826.16	93,826.16	100.00	100.00	100.00	100.00	Porcentaje de ejecución de acciones de política pública en términos de acciones autorizadas	Índice de ejecución de acciones de política pública programadas/100	Gerencia
01	01	01	01	01	01	01	01	01	01	12	12	100	100	1753	1753	97,116.10	91,942.36	91,942.36	91,942.36	91,942.36	100.00	100.00	100.00	100.00	Porcentaje de ejecución de acciones de política pública en términos de acciones autorizadas	Índice de ejecución de acciones de política pública programadas/100	Gerencia
01	01	01	01	01	01	01	01	01	01	600	600	100	100	1800	1800	175,934.44	173,932.44	173,932.44	173,932.44	173,932.44	100.00	100.00	100.00	100.00	Porcentaje de ejecución de acciones de política pública en términos de acciones autorizadas	Índice de ejecución de acciones de política pública programadas/100	Gerencia
01	01	01	01	01	01	01	01	01	01	12	12	100	100	2200	2200	175,934.44	189,131.64	189,131.64	189,131.64	189,131.64	100.00	100.00	100.00	100.00	Porcentaje de ejecución de acciones de política pública en términos de acciones autorizadas	Índice de ejecución de acciones de política pública programadas/100	Gerencia
01	01	01	01	01	01	01	01	01	01	12	12	100	100	2200	2200	175,934.44	282,974.29	282,974.29	282,974.29	282,974.29	100.00	100.00	100.00	100.00	Porcentaje de ejecución de acciones de política pública en términos de acciones autorizadas	Índice de ejecución de acciones de política pública programadas/100	Gerencia

**Autorizo**  
 Titular de Organismo de Control Interno  
 Lic. Victor Hugo Juárez Linares

**Elaboro**  
 Tesorero Municipal  
 C.P. Hugo Alberto Martínez Mujica

**Autorizo**  
 Presidente Municipal  
 C.P. Serafín Hernández Landa



**H. AYUNTAMIENTO MUNICIPAL CONSTITUCIONAL GRAL. HELIODORO CASTILLO, GRO. Periodo 2018-2021 CONTRALORIA INTERNA**



**H. AYUNTAMIENTO MUNICIPAL CONSTITUCIONAL GRAL. HELIODORO CASTILLO, GRO. Periodo 2018-2021 TESORERIA**





**H. AYUNTAMIENTO MUNICIPAL CONSTITUCIONAL GRAL. HELIODORO CASTILLO, GRO. PRESIDENCIA Periodo 2018-2021**

RESUMEN EJECUTIVO DE LOS PRINCIPALES HALLAZGOS Y RECOMENDACIONES, REPORTE ANUAL DE EVALUACIONES REALIZADAS DE LOS FONDOS, PROGRAMAS Y PROYECTOS MUNICIPALES AUTORIZADOS PERIODO:


PERIODO: DEL 01 DE ENERO AL 31 DE DICIEMBRE DEL 2019.

CLASIF. ADMINISTRATIVA	USO	CLASIF. ECONOMICA (TIPO DE GASTO)	FONDO O RAMO	CLASIF. PROGRAMATICA	PROGRAMA PRESUPUESTARIO O (PPP)	CLASIF. FUNCIONAL (FINALIDAD)	CLASIF. FUNCIONAL (PROYECTO)	CLASIF. FUNCIONAL (SUBPROYECTO)	ACCIONES Y/O ACTIVIDADES INSTITUCIONALES	METAS PROGRAMADAS	METAS REALIZADAS	DIAS PROGRAMADOS	DIAS REALIZADOS	RESERVA ANUAL PROGRAMADA	TOTAL EJERCIDO ANTES	RESERVA ANUAL EJERCIDA	RESERVA ANUAL EJERCIDA	RESERVA ANUAL EJERCIDA	RESERVA ANUAL EJERCIDA	RESERVA ANUAL EJERCIDA	RESERVA ANUAL EJERCIDA	% AVANCE FOLIO - EJERCIDA	% AVANCE FOLIO - EJERCIDA	% AVANCE FOLIO - EJERCIDA	% AVANCE FOLIO - EJERCIDA	INDICADOR DEL RESULTADO	FORMULA DEL RESULTADO	TITULAR RESULTADO
Dirección De Ecología	ECODS	1 Gasto Corriente	Ramo 29 Gasto Corriente	E. Prestación de Servicios Públicos	Impugnación y Vigilancia del Medio Ambiente y Recursos Naturales	2 Desarrollo Social	21 Protección Ambiental	218 Ocas de Protección Ambiental	Campañas de información en zonas del municipio.	12	12	282	282	34544	34544	\$ 44 991 12	\$ 61 511 19	\$ 61 511 19	\$ 61 511 19	\$ 61 511 19	\$ 61 511 19	100.00	100.00	100.00	92.84	Porcentaje de campañas realizadas	Campañas de información realizadas en zonas del municipio	Gerente
Dirección De Ecología	ECODS	1 Gasto Corriente	Ramo 29 Gasto Corriente	E. Prestación de Servicios Públicos	Impugnación y Vigilancia del Medio Ambiente y Recursos Naturales	2 Desarrollo Social	21 Protección Ambiental	218 Ocas de Protección Ambiental	Revisión de áreas verdes del municipio	24	24	780	780	34544	34544	\$ 44 991 12	\$ 61 511 19	\$ 61 511 19	\$ 61 511 19	\$ 61 511 19	\$ 61 511 19	100.00	100.00	100.00	92.84	Porcentaje de áreas verdes del municipio	Áreas verdes revisadas en zonas del municipio	Gerente
Dirección De Ecología	ECODS	1 Gasto Corriente	Ramo 29 Gasto Corriente	E. Prestación de Servicios Públicos	Impugnación y Vigilancia del Medio Ambiente y Recursos Naturales	2 Desarrollo Social	21 Protección Ambiental	218 Ocas de Protección Ambiental	Faltas para fomentar el reciclaje en zonas del municipio	12	12	282	282	34544	34544	\$ 44 991 12	\$ 61 511 19	\$ 61 511 19	\$ 61 511 19	\$ 61 511 19	\$ 61 511 19	100.00	100.00	100.00	92.84	Porcentaje de faltas realizadas para fomentar el reciclaje en zonas del municipio	Faltas para fomentar el reciclaje en zonas del municipio	Gerente
Dirección De Ecología	ECODS	1 Gasto Corriente	Ramo 29 Gasto Corriente	E. Prestación de Servicios Públicos	Impugnación y Vigilancia del Medio Ambiente y Recursos Naturales	2 Desarrollo Social	21 Protección Ambiental	218 Ocas de Protección Ambiental	Realización de jornadas de limpieza en zonas del municipio	100	100	282	282	34544	34544	\$ 44 991 12	\$ 61 511 19	\$ 61 511 19	\$ 61 511 19	\$ 61 511 19	\$ 61 511 19	100.00	100.00	100.00	92.84	Porcentaje de jornadas de limpieza realizadas en zonas del municipio	Jornadas de limpieza realizadas en zonas del municipio	Gerente
Dirección De Ecología	ECODS	1 Gasto Corriente	Ramo 29 Gasto Corriente	E. Prestación de Servicios Públicos	Impugnación y Vigilancia del Medio Ambiente y Recursos Naturales	2 Desarrollo Social	21 Protección Ambiental	218 Ocas de Protección Ambiental	Unos a cabo programas de limpieza en zonas del municipio	12	12	282	282	34544	34544	\$ 44 991 12	\$ 61 511 19	\$ 61 511 19	\$ 61 511 19	\$ 61 511 19	\$ 61 511 19	100.00	100.00	100.00	92.84	Porcentaje de jornadas de limpieza realizadas en zonas del municipio	Jornadas de limpieza realizadas en zonas del municipio	Gerente
Dirección De Salud Pública	SALSP	1 Gasto Corriente	Ramo 29 Gasto Corriente	E. Prestación de Servicios Públicos	Prevenición y control de enfermedades	2 Desarrollo Social	23 Salud	233 Prestación de Servicios de Salud a la Comunidad	Consultas generales gratuitas a la población más vulnerable del municipio.	12	12	282	282	34544	34544	\$ 216 944 48	\$ 216 944 48	\$ 216 944 48	\$ 216 944 48	\$ 216 944 48	\$ 216 944 48	100.00	100.00	100.00	92.73	Porcentaje de consultas gratuitas realizadas en zonas del municipio	Consultas gratuitas realizadas en zonas del municipio	Gerente
Dirección De Salud Pública	SALSP	1 Gasto Corriente	Ramo 29 Gasto Corriente	E. Prestación de Servicios Públicos	Prevenición y control de enfermedades	2 Desarrollo Social	23 Salud	233 Prestación de Servicios de Salud a la Comunidad	Realización de jornadas de salud para prevenir enfermedades	12	12	282	282	34544	34544	\$ 216 944 48	\$ 252 417 65	\$ 252 417 65	\$ 252 417 65	\$ 252 417 65	\$ 252 417 65	100.00	100.00	100.00	94.73	Porcentaje de jornadas de salud para prevenir enfermedades	Jornadas de salud para prevenir enfermedades	Gerente
Dirección De Salud Pública	SALSP	1 Gasto Corriente	Ramo 29 Gasto Corriente	E. Prestación de Servicios Públicos	Prevenición y control de enfermedades	2 Desarrollo Social	23 Salud	233 Prestación de Servicios de Salud a la Comunidad	Elaboración de cartillas informativas y promocionales en zonas de salud	12	12	282	282	34544	34544	\$ 216 944 48	\$ 169 039 92	\$ 169 039 92	\$ 169 039 92	\$ 169 039 92	\$ 169 039 92	100.00	100.00	100.00	83.13	Porcentaje de cartillas informativas y promocionales elaboradas en zonas de salud	Cartillas informativas y promocionales elaboradas en zonas de salud	Gerente

  
**Titular de Órgano de Control Interno**  
 Lic. Victor Hugo Juárez Linares

  
**Elaboró**  
**Tesorero Municipal**  
 C.P. Hugo Alberto Martínez Mujica

  
**Autorizó**  
**Presidente Municipal**  
 C.P. Serafin Hernández Landa

  
**H. AYUNTAMIENTO MUNICIPAL CONSTITUCIONAL GRAL. HELIODORO CASTILLO, GRO.**  
 Período 2018-2021  
**CONTRALORÍA INTERNA**

  
**H. AYUNTAMIENTO MUNICIPAL CONSTITUCIONAL GRAL. HELIODORO CASTILLO, GRO.**  
 Período 2018-2021  
**TESORERÍA**

  
**H. AYUNTAMIENTO MUNICIPAL CONSTITUCIONAL GRAL. HELIODORO CASTILLO, GRO.**  
**♦ PRESIDENCIA ♦**  
 Período 2018-2021



RESUMEN EJECUTIVO DE LOS PRINCIPALES HALLAZGOS Y RECOMENDACIONES, REPORTE ANUAL DE EVALUACIONES REALIZADAS DE LOS FONDOS, PROGRAMAS Y PROYECTOS MUNICIPALES AUTORIZADOS PERIODO:

PERIODO: DEL 01 DE ENERO AL 31 DE DICIEMBRE DEL 2019

CLASIF. ADMINISTRATIVA	USO	CLASIF. ECONOMICA (TIPO DE GASTO)	FONDO O RAMO	CLASIF. PROGRAMATICA	PROGRAMA PRESUPUESTARIO O (P)	CLASIF. REGIONAL (FUNDADA)	CLASIF. FUNCIONAL (FUNCION)	CLASIF. PROYECTO (COMPOSICION)	ACUERDOS O ACTIVIDADES INSTITUCIONALES	METAS PROGRAMADAS	METAS REALIZADAS	DIAS PROGRAMADOS	DIAS REALIZADOS	RECURSOS PROGRAMADOS	TOTAL RECURSOS ANOS	COMISION APROBADA	RECURSOS EJECUTADOS	RECURSOS COMPROMETIDOS	RECURSOS DELEGADOS	RECURSOS EJECUTADOS	RECURSOS ANULADOS	% AVANCE PRESUPUESTARIO	% AVANCE FOLIO EJECUCION	% AVANCE FOLIO GASTADO	% AVANCE FOLIO RECIBIDO	INDICADOR DEL RECURSO	FORMULA DEL RECURSO	TIPO DE RECURSO
0001	1	Gasto Corriente	Ramo 28 Gasto Corriente	E. Prestación de Servicios Públicos	Programa de Fomento a la Agricultura	3 Desarrollo Económico	2.2 Agricultura, Silvicultura, Pesca y Caza	2.2.1 Agricultura	Apoye a productores con Inibicidato	1500	1100	240	240	1000	1000	\$ 2,134,000	\$ 209,581.15	\$ 275,631.40	\$ 201,851.69	\$ 210,251.40	\$ 226,251.40	100.00	100.00	100.00	87.60	Porcentaje de apoyo a productores	(Apoye de fertilizantes orgánicos a productores pequeños de heliodoritas)	Gratuito
0001	3	Gasto Corriente	Ramo 28 Gasto Corriente	E. Prestación de Servicios Públicos	Programa de Fomento a la Agricultura	3 Desarrollo Económico	2.2 Agricultura, Silvicultura, Pesca y Caza	2.2.1 Agricultura	Apoye de insumos orgánicos para la producción agrícola del municipio	19	19	210	210	1000	1000	\$ 211,500.00	\$ 184,783.59	\$ 211,762.23	\$ 211,242.00	\$ 211,242.23	\$ 211,242.23	100.00	100.00	100.00	92.35	Porcentaje de insumos orgánicos para productores agrícolas	(Insumos de biofertilizantes orgánicos para productores agrícolas)	Gratuito
0001	1	Gasto Corriente	Ramo 28 Gasto Corriente	E. Prestación de Servicios Públicos	Programa de Fomento a la Agricultura	3 Desarrollo Económico	2.2 Agricultura, Silvicultura, Pesca y Caza	2.2.1 Agricultura	Organización de talleres en apoyo de la producción agrícola para el sector ganadero del municipio	240	240	240	240	1000	1000	\$ 211,500.00	\$ 184,783.59	\$ 211,762.23	\$ 211,242.00	\$ 211,242.23	\$ 211,242.23	100.00	100.00	100.00	82.23	Porcentaje de insumos orgánicos para productores agrícolas	(Taller de asesorías técnicas para productores agrícolas)	Gratuito
0001	1	Gasto Corriente	Ramo 28 Gasto Corriente	E. Prestación de Servicios Públicos	Programa de Fomento a la Agricultura	3 Desarrollo Económico	2.2 Agricultura, Silvicultura, Pesca y Caza	2.2.1 Agricultura	Contribución de insumos orgánicos para el sector ganadero	1	1	24	24	1000	1000	\$ 211,500.00	\$ 212,340.39	\$ 212,340.39	\$ 212,340.39	\$ 212,340.39	\$ 212,340.39	100.00	100.00	100.00	100.00	Porcentaje de insumos orgánicos para el sector ganadero	(Insumos de biofertilizantes orgánicos para el sector ganadero)	Gratuito
0001	1	Gasto Corriente	Ramo 28 Gasto Corriente	E. Prestación de Servicios Públicos	Fomento y promoción para el desarrollo de Zonas Económicas Especiales	3 Desarrollo Económico	3.1 Asuntos Económicos, Comerciales y Laborales en General	3.1.1 Asuntos Económicos y Comerciales en General	Talleres de asesorías de establecimiento de negocios y apertura de locales	60	60	240	240	1000	1000	\$ 44,800.00	\$ 44,800.73	\$ 44,800.73	\$ 44,800.73	\$ 44,800.73	\$ 44,800.73	100.00	100.00	100.00	100.00	Porcentaje de asesorías de establecimiento de negocios	(Número de asesorías de establecimiento de negocios)	Gratuito
0001	1	Gasto Corriente	Ramo 28 Gasto Corriente	E. Prestación de Servicios Públicos	Fomento y promoción para el desarrollo de Zonas Económicas Especiales	3 Desarrollo Económico	3.1 Asuntos Económicos, Comerciales y Laborales en General	3.1.1 Asuntos Económicos y Comerciales en General	Reuniones con asesores del mercado interno y mercadería nueva	12	12	240	240	1000	1000	\$ 44,800.00	\$ 44,800.73	\$ 44,800.73	\$ 44,800.73	\$ 44,800.73	\$ 44,800.73	100.00	100.00	100.00	100.00	Porcentaje de reuniones de asesores del mercado	(Número de reuniones de asesores del mercado)	Gratuito
0001	1	Gasto Corriente	Ramo 28 Gasto Corriente	E. Prestación de Servicios Públicos	Fomento y promoción para el desarrollo de Zonas Económicas Especiales	3 Desarrollo Económico	3.1 Asuntos Económicos, Comerciales y Laborales en General	3.1.1 Asuntos Económicos y Comerciales en General	Asesorías de apoyo para la feria de productos en el municipio	2	2	110	110	1000	1000	\$ 44,800.00	\$ 44,800.73	\$ 44,800.73	\$ 44,800.73	\$ 44,800.73	\$ 44,800.73	100.00	100.00	100.00	100.00	Porcentaje de asesorías de apoyo para la feria del municipio	(Número de asesorías de apoyo para la feria del municipio)	Gratuito
0001	1	Gasto Corriente	Ramo 28 Gasto Corriente	E. Prestación de Servicios Públicos	Fomento y promoción para el desarrollo de Zonas Económicas Especiales	3 Desarrollo Económico	3.1 Asuntos Económicos, Comerciales y Laborales en General	3.1.1 Asuntos Económicos y Comerciales en General	Impartición de talleres de asesorías de apoyo para la feria de productos en el municipio	40	40	240	240	1000	1000	\$ 44,800.00	\$ 44,800.73	\$ 44,800.73	\$ 44,800.73	\$ 44,800.73	\$ 44,800.73	100.00	100.00	100.00	100.00	Porcentaje de asesorías de apoyo para la feria de productos en el municipio	(Número de asesorías de apoyo para la feria de productos en el municipio)	Gratuito

*[Firma]*  
 Titular de Órgano de Control Interno  
 Lic. Víctor Hugo Juárez Linares

*[Firma]*  
 Tesorero Municipal  
 C.P. Hugo Alberto Martínez Mujica

*[Firma]*  
 Presidente Municipal  
 C.P. Serafín Hernández Landa



H. AYUNTAMIENTO MUNICIPAL CONSTITUCIONAL GRAL. HELIODORO CASTILLO, GRO. Periodo 2018-2021 CONTRALORIA INTERNA



H. AYUNTAMIENTO MUNICIPAL CONSTITUCIONAL GRAL. HELIODORO CASTILLO, GRO. Periodo 2018-2021 TESORERÍA



H. AYUNTAMIENTO MUNICIPAL CONSTITUCIONAL GRAL. HELIODORO CASTILLO, GRO. PRESIDENCIA Periodo 2018-2021




RESUMEN EJECUTIVO DE LOS PRINCIPALES HALLAZGOS Y RECOMENDACIONES, REPORTE ANUAL DE EVALUACIONES REALIZADAS DE LOS FONDOS, PROGRAMAS Y PROYECTOS MUNICIPALES AUTORIZADOS PERIODO:


PERIODO: DEL 01 DE ENERO AL 31 DE DICIEMBRE DEL 2019


CLASIF. ADMINISTRATIVA	UNO	CLASIF. ECONOMICA (TIPO DE BIENES)	PERIODO O PAIS	CLASIF. PROGRAMATICA	PROGRAMA PRESUPUESTAL O (PP)	CLASIF. FUNDACIONAL (FUNDADA)	CLASIF. FUNDACIONAL (FUNCTOR)	CLASIF. FUNDACIONAL (SUSPENSIVO)	ACCIONES Y/O ACTIVIDADES INSTITUCIONALES	INDICADORES	METAS ANUALES	INDICADORES	METAS ANUALES	DIAS DE EJECUCION	RENTES ANUALES PROGRAMADOS	TOTAL RENTES ANUALES	INVERSION APROBADA	INVERSION EJECUCIONADA	INVERSION EJECUCIONADA	AVANCE EJECUCIONADA	INVERSION EJECUCIONADA	INVERSION PROGRAMADA	% AVANCE REL. EJECUCION	% AVANCE REL. EFICIENCIA	% AVANCE REL. CALIDAD	% AVANCE REL. ECONOMIA	INDICADOR DEL DESEMPEÑO	INDICADOR DEL DESEMPEÑO	TIPO DE SECCION
------------------------	-----	------------------------------------	----------------	----------------------	------------------------------	-------------------------------	-------------------------------	----------------------------------	--	-------------	---------------	-------------	---------------	-------------------	----------------------------	----------------------	--------------------	------------------------	------------------------	---------------------	------------------------	----------------------	-------------------------	--------------------------	-----------------------	------------------------	-------------------------	-------------------------	-----------------

PRINCIPALES RECOMENDACIONES


SE RECOMIENDAN CORRECCIONES MENORES EN ALGUNOS MEDIOS DE VERIFICACION PERO NO AFECTA LA ESENCIA PRINCIPAL CON LA CUAL FUE CREADA LA MATRIZ DE INDICADORES DE RESULTADOS PARA QUE EXISTA UNA VALORACION MAS EQUILIBRADA DE LOS DISTINTOS COMPONENTES DEL PROGRAMA SE SUGIERE REDUCIR UN POCO MAS LOS INDICADORES POR AREA


  
 Titular de Organo de Control Interno  
 Lic. Victor Hugo Linares Linares


  
 Elaboro  
 Tesorero Municipal  
 C.P. Hugo Alberto Martinez Mujica


  
 Autorizo  
 Presidente Municipal  
 C.P. Serafin Hernandez Lajda


  
 H. AYUNTAMIENTO MUNICIPAL CONSTITUCIONAL GRAL. HELIODORO CASTILLO, GRO. Periodo 2018-2021 CONTRALORIA INTERNA


  
 H. AYUNTAMIENTO MUNICIPAL CONSTITUCIONAL GRAL. HELIODORO CASTILLO, GRO. Periodo 2018-2021 TESORERIA


  
 H. AYUNTAMIENTO MUNICIPAL CONSTITUCIONAL GRAL. HELIODORO CASTILLO, GRO. PRESIDENCIA Periodo 2018-2021



HONORABLE AYUNTAMIENTO MUNICIPAL CONSTITUCIONAL  
GENERAL HELIODORO CASTILLO, GUERRERO  
2018 - 2021



## **4.7.15. ACCIONES IMPLEMENTADAS POR LA INSTANCIA TÉCNICA DE EVALUACIÓN**