

**H. AYUNTAMIENTO MUNICIPAL DE GENERAL
HELIODORO CASTILLO, GUERRERO.**

ADMÓN. 2018 - 2021



**4.7. INFORMACIÓN DE EVALUACIÓN DEL
DESEMPEÑO**

4.7.11.2. RESUMEN EJECUTIVO EN EL QUE SE DESCRIBAN LOS PRINCIPALES HALLAZGOS Y RECOMENDACIONES DEL EVALUADOR; ASÍ COMO EL SEGUIMIENTO A LA ATENCIÓN DE LAS RECOMENDACIONES QUE SE EMITAN DERIVADO DE LAS EVALUACIONES CORRESPONDIENTES.

**CUENTA PÚBLICA DEL
EJERCICIO FISCAL 2020**





Resumen ejecutivo

El presente programa se realizó para poder emitir los siguientes hallazgos y en su caso recomendaciones de las evaluaciones llevadas a cabo, por lo que se hace la invitación a las áreas involucradas en tomar medidas de atención respecto de las mismas y de los distintos indicadores emitidos por esta área revisora.

CLASIF. ADMINISTRATIVA	CLASIF. ECONOMICA (TIPO DE GASTO)	FONDO O RAMO	CLASIF. PROGRAMATICA	PROGRAMA PRESUPUESTARIO (PP)	CLAVE PP	CLASIF. FUNCIONAL (FINALIDAD)	CLASIF. FUNCIONAL (FUNCION)	CLASIF. FUNCIONAL (SUBFUNCION)	ACCIONES Y/O ACTIVIDADES INSTITUCIONALES	UNIDAD DE MEDIDA	METAS PROGRAMADAS	METAS REALIZADAS	DIAS PROGR. UTILIZADOS	BENEFICIARIOS	TOTAL GASTOS	INVERSION APROBADA	INVERSION MODIFICADA	INVERSION COMPROMETIDA	INVERSION DEVENIDADA	INVERSION EJERCIDA	INVERSION PAGADA	% AVANCE FIS. CALIDAD	% AVANCE FIS. EFICIENCIA	% AVANCE ECONOMIA	NOMBRE DEL INDICADOR	FORMULA DEL INDICADOR	TIPO DE INDICADOR
Presidencia Municipal	1 Gasto Corriente	Ramo 28: Gasto Corriente	P- Planeación, seguimiento y evaluación de políticas públicas	Atención, coordinación, difusión y apoyo técnico de las actividades del Presidente de la República	P1202	1 Gobierno	1.3 Coordinación de la Política de Gobierno	1.3.1 Presidencia/ Gobernatura	Apoyos económicos y materiales a la población vulnerable	Saludables	1200	1200	365	365	3454	3,668,800.40	5,900,405.55	5,900,405.55	5,900,405.55	5,900,405.55	5,900,405.55	100.00	100.00	159.51	Porcentaje de apoyos para las economías vulnerables de la ciudadanía	$\frac{\text{Inversión ejercida}}{\text{Inversión aprobada}} \times 100$	Gestión
Presidencia Municipal	1 Gasto Corriente	Ramo 28: Gasto Corriente	P- Planeación, seguimiento y evaluación de políticas públicas	Atención, coordinación, difusión y apoyo técnico de las actividades del Presidente de la República	P1202	1 Gobierno	1.3 Coordinación de la Política de Gobierno	1.3.1 Presidencia/ Gobernatura	Realización de gestiones ante las instancias correspondientes para beneficio del Municipio	Saludables	1200	1200	365	365	3454	3,594,065.19	302,029.51	302,029.51	302,029.51	302,029.51	302,029.51	100.00	100.00	8.62	Porcentaje de gestiones realizadas/ número de gestiones realizadas programadas/100	$\frac{\text{Número de gestiones realizadas}}{\text{Número de gestiones programadas}} \times 100$	Gestión
Presidencia Municipal	1 Gasto Corriente	Ramo 28: Gasto Corriente	P- Planeación, seguimiento y evaluación de políticas públicas	Atención, coordinación, difusión y apoyo técnico de las actividades del Presidente de la República	P1202	1 Gobierno	1.3 Coordinación de la Política de Gobierno	1.3.1 Presidencia/ Gobernatura	Tomar decisiones en asuntos generales	Asuntos	12	12	365	365	3454	518,900.40	350,812.51	350,812.51	350,812.51	350,812.51	350,812.51	100.00	100.00	67.80	Porcentaje de decisiones tomadas/ número de decisiones tomadas programadas/100	$\frac{\text{Número de decisiones tomadas}}{\text{Número de decisiones programadas}} \times 100$	Gestión
Presidencia Municipal	1 Gasto Corriente	Ramo 28: Gasto Corriente	P- Planeación, seguimiento y evaluación de políticas públicas	Atención, coordinación, difusión y apoyo técnico de las actividades del Presidente de la República	P1202	1 Gobierno	1.3 Coordinación de la Política de Gobierno	1.3.1 Presidencia/ Gobernatura	Cumplimiento oportuno a los Acuerdos de Cabildo	Asuntos	12	12	365	365	3454	2,083,725.90	3,286,818.86	3,286,818.86	3,286,818.86	3,286,818.86	3,286,818.86	100.00	100.00	122.47	Porcentaje de acuerdos de cabildo firmados/ acuerdos de cabildo firmados programados/100	$\frac{\text{Acuerdos de cabildo firmados}}{\text{Acuerdos de cabildo programados}} \times 100$	Gestión
DIF Municipal	1 Gasto Corriente	Ramo 28: Gasto Corriente	E- Prestación de Servicios Públicos	Servicios de asistencia social integral	ENR40	2 Desarrollo Social	2.6 Protección Social	2.6.0 Otros Capos Vulnerables	Apoyos económicos y materiales a la población vulnerable	Apoyos	3000	3000	365	365	8800	1,377,569.68	172,013.86	172,013.86	172,013.86	172,013.86	172,013.86	100.00	100.00	12.49	Porcentaje de apoyos para las economías más vulnerables de la ciudadanía	$\frac{\text{Inversión ejercida}}{\text{Inversión aprobada}} \times 100$	Gestión
DIF Municipal	1 Gasto Corriente	Ramo 28: Gasto Corriente	E- Prestación de Servicios Públicos	Servicios de asistencia social integral	ENR40	2 Desarrollo Social	2.6 Protección Social	2.6.0 Otros Capos Vulnerables	Reducción de desayunos escolares	Desayunos	1800	1800	365	365	2930	277,569.68	172,013.86	172,013.86	172,013.86	172,013.86	172,013.86	100.00	100.00	62.02	Porcentaje de desayunos entregados/Desayunos entregados programados/100	$\frac{\text{Desayunos entregados}}{\text{Desayunos programados}} \times 100$	Gestión
DIF Municipal	1 Gasto Corriente	Ramo 28: Gasto Corriente	E- Prestación de Servicios Públicos	Servicios de asistencia social integral	ENR40	2 Desarrollo Social	2.6 Protección Social	2.6.0 Otros Capos Vulnerables	Reducción de desayunos a la población vulnerable	Desayunos	4800	4800	365	365	6000	377,569.68	172,013.86	172,013.86	172,013.86	172,013.86	172,013.86	100.00	100.00	45.58	Porcentaje de desayunos entregados/Desayunos entregados programados/100	$\frac{\text{Desayunos entregados}}{\text{Desayunos programados}} \times 100$	Gestión



H. AYUNTAMIENTO
MUNICIPAL
HELIODORO CASTILLO GUERRERO


Revisó


Titular de Instancia Técnica
Lic. Amayrani Guadalupe Guevara Castillo

Coordinador Municipal
C.P. HIRLAIBEL MARTINEZ MUJICA
CASTILLO, GRO.
Periodo 2018-2021

PROCESADORA
Periodo 2018-2021


CLASE ADMINISTRATIVA	USO	CLASIFICACION ECONOMICA (TIPO DE GASTO)	FONDO O RAMO	CLASIFICACION PROGRAMATICA	PROGRAMA PRESUPUESTARIO (PP)	CLAVE PP	CLASE FUNCIONAL (FINALIDAD)	CLASE FUNCIONAL (FUNCION)	CLASE FUNCIONAL (SUBFUNCION)	ACCIONES Y/O ACTIVIDADES INSTITUCIONALES	UNIDAD DE MEDIDA	METAS PROGRAMADAS	METAS REALIZADAS	DIAS PROGRAMADOS	DIAS UTILIZADOS	BENEFICIARIOS PROGRAMADOS	TOTAL BENEFICIARIOS	INVERSION APROBADA	INVERSION MODIFICADA	INVERSION COMPROMETIDA	INVERSION DEVENIDADA	INVERSION EJERCIDA	INVERSION PAGADA	AVANCE EFICAZ (RS - A)	AVANCE EFICIENCIA (RS - A)	AVANCE CALIDAD (RS - A)	% AVANCE ECONOMICO	NOMBRE DEL INDICADOR	FORMULA DEL INDICADOR	TIPO DE INDICADOR
DIF Municipal	DF02	1 Gasto Corriente	Ramo 28- Gasto Corriente	E- Prestación de Servicios Públicos	Servicios de asistencia social integral	ENR040	2 Desarrollo Social	2.6 Protección Social	2.6.8 Otros Grupos Vulnerables	Realizar eventos sociales en beneficio de la población en la general	Eventos	12	365	365	365	3654	3654	1,001,616.95	342,377.65	342,377.65	342,377.65	342,377.65	100.00	100.00	21.38	Porcentaje de eventos realizados por el municipio en general	$\frac{\text{Número de eventos realizados por el municipio}}{\text{Número de eventos programados}} \times 100$	Gestión		
DIF Municipal	DF02	1 Gasto Corriente	Ramo 28- Gasto Corriente	E- Prestación de Servicios Públicos	Servicios de asistencia social integral	ENR040	2 Desarrollo Social	2.6 Protección Social	2.6.8 Otros Grupos Vulnerables	Realización de campañas de activación física en la población para una vida sana	Campañas	24	365	365	590	590	227,569.68	172,013.98	172,013.98	172,013.98	172,013.98	172,013.98	100.00	100.00	75.66	Porcentaje de campañas de activación física en la población	$\frac{\text{Número de campañas de activación física en la población}}{\text{Número de campañas de activación física programadas}} \times 100$	Gestión		
DIF Municipal	DF02	1 Gasto Corriente	Ramo 28- Gasto Corriente	E- Prestación de Servicios Públicos	Servicios de asistencia social integral	ENR040	2 Desarrollo Social	2.6 Protección Social	2.6.8 Otros Grupos Vulnerables	Realización de campañas de salud en la población	Campañas	12	365	365	3654	3654	227,569.68	172,013.98	172,013.98	172,013.98	172,013.98	172,013.98	100.00	100.00	75.66	Porcentaje de campañas de salud en la población	$\frac{\text{Número de campañas de salud en la población}}{\text{Número de campañas de salud programadas}} \times 100$	Gestión		
Dirección de Comunicación Social	CM503	1 Gasto Corriente	Ramo 28- Gasto Corriente	E- Prestación de Servicios Públicos	Conducción de la política de comunicación social de la Administración Pública Federal y la relación con los medios de comunicación	PM005	1 Gobierno	1.8 Otros Servicios Generales	1.8.3 Servicios de Comunicación y Medios	Información oportuna de las actividades y acciones del Ayuntamiento.	Informes	12	365	365	3654	3654	142,248.00	130,960.82	130,960.82	130,960.82	130,960.82	130,960.82	100.00	100.00	92.09	Porcentaje de actividades y acciones de Ayuntamiento	$\frac{\text{Número de actividades y acciones de Ayuntamiento}}{\text{Número de actividades y acciones programadas}} \times 100$	Gestión		
Dirección de Comunicación Social	CM503	1 Gasto Corriente	Ramo 28- Gasto Corriente	E- Prestación de Servicios Públicos	Conducción de la política de comunicación social de la Administración Pública Federal y la relación con los medios de comunicación	PM005	1 Gobierno	1.8 Otros Servicios Generales	1.8.3 Servicios de Comunicación y Medios	Difusión de comunicados y lecturas referentes a las acciones programadas del Gobierno Municipal	Informes	12	365	365	3654	3654	142,248.00	130,960.91	130,960.91	130,960.91	130,960.91	130,960.91	100.00	100.00	92.09	Porcentaje de publicaciones en el municipio	$\frac{\text{Número de publicaciones en el municipio}}{\text{Número de publicaciones programadas}} \times 100$	Gestión		
Dirección de Comunicación Social	CM503	1 Gasto Corriente	Ramo 28- Gasto Corriente	E- Prestación de Servicios Públicos	Conducción de la política de comunicación social de la Administración Pública Federal y la relación con los medios de comunicación	PM005	1 Gobierno	1.8 Otros Servicios Generales	1.8.3 Servicios de Comunicación y Medios	Transmisiones en vivo de los días lunes y miércoles	Informes	96	365	365	3654	3654	142,248.00	130,960.95	130,960.95	130,960.95	130,960.95	130,960.95	100.00	100.00	92.09	Porcentaje de transmisiones en vivo en el municipio	$\frac{\text{Número de transmisiones en vivo en el municipio}}{\text{Número de transmisiones en vivo programadas}} \times 100$	Gestión		
Dirección de Comunicación Social	CM503	1 Gasto Corriente	Ramo 28- Gasto Corriente	E- Prestación de Servicios Públicos	Conducción de la política de comunicación social de la Administración Pública Federal y la relación con los medios de comunicación	PM005	1 Gobierno	1.8 Otros Servicios Generales	1.8.3 Servicios de Comunicación y Medios	Asesoría en el uso y manejo de los registros de computo en escaneros públicos locales	Computos	24	365	365	590	590	142,248.00	130,960.96	130,960.96	130,960.96	130,960.96	130,960.96	100.00	100.00	92.09	Porcentaje de manejo de los registros de computo en escaneros públicos locales	$\frac{\text{Número de manejo de los registros de computo en escaneros públicos locales}}{\text{Número de manejo de los registros de computo en escaneros públicos locales programados}} \times 100$	Gestión		



H. AYUNTAMIENTO MUNICIPAL

CASTILLO GUERRERO, GRO.

PERIODO 2018-2021



H. AYUNTAMIENTO MUNICIPAL

CASTILLO GUERRERO, GRO.

PERIODO 2018-2021




H. AYUNTAMIENTO MUNICIPAL

CASTILLO GUERRERO, GRO.

PERIODO 2018-2021

Revisó



Lic. Amayrani Guadalupe Guevara Castillo

Titular de Instancia Técnica

Tesorero Municipal

GRAL. HELIODORO MUJICA

GRAL. HELIODORO MUJICA

CASTILLO, GRO.

PERIODO 2018-2021

TESORERÍA

CLASIFICACION DE GASTO	CLASIFICACION ECONOMICA (TIPO DE GASTO)	FONDO O RAMO	CLASIFICACION PROGRAMATICA	PROGRAMA PRESUPUESTARIO (PP)	CLAVE (PP)	CLASIFICACION FUNCIONAL (FINALIDAD)	CLASIFICACION FUNCIONAL (SUBFUNCION)	ACCIONES Y/O ACTIVIDADES INSTITUCIONALES	UNIDAD DE MEDIDA	METAS AMARILLAS	METAS REALIZADAS	DIAS PROYECTADOS	BENEFICIARIOS	TOTAL PROGRAMAS	INVERSION APROBADA	INVERSION MODIFICADA	INVERSION COMPROMETIDA	INVERSION DEVENGADA	INVERSION EJERCIDA	INVERSION PAGADA	AVANCE FISICO EFICIENCIA (%)	AVANCE FISICO CALIDAD (%)	AVANCE ECONOMICO (%)	NOMBRE DEL INDICADOR	FORMULA DEL INDICADOR	TIPO DE INDICADOR
Sindicatos	1 Gasto Corriente	Ramo 28 Gasto Corriente	E- Prestacion de Servicios Publicos	Actividades de apoyo administrativo	M1091	1 Gobierno	1.3 Asuntos Juridicos	Asesorias en situaciones de conflicto entre el trabajador y el empleador	Asesorias	72	72	365	3654	3654	269 759.70	223 342.57	223 342.57	223 342.57	223 342.57	223 342.57	100.00	100.00	82.79	Porcentaje de asesorias en situaciones de conflicto entre el trabajador y el empleador	$\frac{\text{Número de asesorías realizadas}}{\text{Número de situaciones de conflicto programadas}} \cdot 100$	Gestión
Sindicatos	1 Gasto Corriente	Ramo 28 Gasto Corriente	E- Prestacion de Servicios Publicos	Actividades de apoyo administrativo	M1091	1 Gobierno	1.3 Asuntos Juridicos	Redacion de allegados de carácter conciliatorio para dirimir conflictos entre los trabajadores	Situaciones	120	120	365	3654	3654	579 759.70	678 771.24	1 205 516.05	1 205 516.05	1 205 516.05	1 205 516.05	100.00	100.00	207.93	Porcentaje de allegados para dirimir conflictos entre el trabajador y el empleador	$\frac{\text{Número de allegados conciliados}}{\text{Número de allegados programados}} \cdot 100$	Gestión
Sindicatos	1 Gasto Corriente	Ramo 28 Gasto Corriente	E- Prestacion de Servicios Publicos	Actividades de apoyo administrativo	M1091	1 Gobierno	1.3 Asuntos Juridicos	Salvaguarda control del patrimonio municipal	Informes	12	12	365	3654	3654	319 759.70	264 913.66	264 913.66	264 913.66	264 913.66	264 913.66	100.00	100.00	82.85	Porcentaje de salvaguarda y control del patrimonio municipal	$\frac{\text{Número de salvaguardas realizadas}}{\text{Número de salvaguardas programadas}} \cdot 100$	Gestión
Sindicatos	1 Gasto Corriente	Ramo 28 Gasto Corriente	E- Prestacion de Servicios Publicos	Actividades de apoyo administrativo	M1091	1 Gobierno	1.3 Asuntos Juridicos	Participacion en los acuerdos de Catibos	Acuerdos	12	12	365	3654	3654	269 759.70	223 342.74	223 342.74	223 342.74	223 342.74	223 342.74	100.00	100.00	82.79	Porcentaje de participaciones en acuerdos de Catibos	$\frac{\text{Número de participaciones en acuerdos de Catibos}}{\text{Número de acuerdos de Catibos programados}} \cdot 100$	Gestión
Registro de Demando Urbano y Otros Publicos	1 Gasto Corriente	Ramo 28 Gasto Corriente	E- Prestacion de Servicios Publicos	Planacion demografica del pais	P3006	1 Gobierno	1.3 Promocion	Asistencia en las sesiones de Catibos municipal	Sesiones	12	12	365	3654	3654	198 683.20	131 457.26	131 457.26	131 457.26	131 457.26	131 457.26	100.00	100.00	82.84	Porcentaje de asistencia a las sesiones de Catibos municipal	$\frac{\text{Número de asistencias a las sesiones de Catibos}}{\text{Número de sesiones de Catibos programadas}} \cdot 100$	Gestión
Registro de Demando Urbano y Otros Publicos	1 Gasto Corriente	Ramo 28 Gasto Corriente	E- Prestacion de Servicios Publicos	Planacion demografica del pais	P3006	1 Gobierno	1.3 Promocion	Vigilancia fisica de la ejecucion de las obras	Informes	12	12	365	3654	3654	198 683.20	131 457.26	131 457.26	131 457.26	131 457.26	131 457.26	100.00	100.00	82.84	Porcentaje de ejecucion de obras	$\frac{\text{Número de obras ejecutadas}}{\text{Número de obras programadas}} \cdot 100$	Gestión
Registro de Demando Urbano y Otros Publicos	1 Gasto Corriente	Ramo 28 Gasto Corriente	E- Prestacion de Servicios Publicos	Planacion demografica del pais	P3006	1 Gobierno	1.3 Promocion	Opinion de monumentos y estatuas en lugares publicos	Informes	12	12	365	3654	3654	198 683.20	131 457.26	131 457.26	131 457.26	131 457.26	131 457.26	100.00	100.00	82.84	Porcentaje de monumentos y estatuas en el municipio	$\frac{\text{Número de monumentos y estatuas}}{\text{Número de programas}} \cdot 100$	Gestión



H. AYUNTAMIENTO
MUNICIPAL
Castillo Guerrero
Tesorería Municipal

C.P. Hugo Alberto Hernández Mujica
CASTILLO, GRO.
Periodo 2018-2021
TESORERIA



Autorizo
Presidente Municipal

C.P. Serafin Hernández Landa
CASTILLO, GRO.
PRESIDENCIA
Período 2018-2021

CLASIFICACION ADMINISTRATIVA	CLASIFICACION ECONOMICA (TIPO DE GASTO)	FONDO O RAMO	CLASIFICACION PROGRAMATICA	PROGRAMA PRESUPUESTARIO (PPP)	CLAVE PR	CLASIFICACION FUNCIONAL (FINALIDAD)	CLASIFICACION FUNCIONAL (FUNCION)	CLASIFICACION FUNCIONAL (SUBFUNCION)	ACCIONES Y/O ACTIVIDADES INSTITUCIONALES	UNIDAD DE MEDIDA	METAS PROGRAMADAS	METAS REALIZADAS	DIAS PROYECTADOS	DIAS PROYECTADOS UTILIZADOS	BENEFICIARIOS PROGRAMADOS	TOTAL BENEFICIARIOS	INVERSION APROBADA	INVERSION MODIFICADA	INVERSION COMPROMETIDA	INVERSION DEVENGADA	INVERSION EJERCIDA	INVERSION PAGADA	% AVANCE EFICAZ (EFICIENCIA)	% AVANCE FISICO (EFICIENCIA)	% AVANCE ECONOMICO	NOMBRE DEL INDICADOR	FORMULA DEL INDICADOR	TIPO DE INDICADOR
Registro de Educación	1 Gasto Corriente	Ramo 28 - Gasto Corriente	E - Prestación de Servicios Públicos	Política y servicios migratorios	E008	1 Gobierno	1.3 Coordinación de la Política de Gobierno	1.3.7 Polidación	Implementación de los programas de Ecoscholas Sagrat, Albas y AA que tienen mucha seguridad	Informes	12	12	365	365	5900	5900	125,827.00	101,856.71	101,856.71	101,856.71	101,856.71	101,856.71	100.00	100.00	80.95	Porcentaje de operación de escuelas de modalidad sagrada	$\frac{\text{Número de escuelas operadas}}{\text{Número de escuelas programadas}} \times 100$	Gestión
Registro de Educación	1 Gasto Corriente	Ramo 28 - Gasto Corriente	E - Prestación de Servicios Públicos	Política y servicios migratorios	E008	1 Gobierno	1.3 Coordinación de la Política de Gobierno	1.3.7 Polidación	Visitas a las escuelas en el área para conocer la necesidad y educación que se da dentro de las escuelas	Vistas	24	24	365	365	5900	5900	125,827.00	101,856.72	101,856.72	101,856.72	101,856.72	101,856.72	100.00	100.00	80.95	Porcentaje de visitas a las escuelas educativas realizadas	$\frac{\text{Número de visitas realizadas}}{\text{Número de escuelas programadas}} \times 100$	Gestión
Registro de Educación	1 Gasto Corriente	Ramo 28 - Gasto Corriente	E - Prestación de Servicios Públicos	Política y servicios migratorios	E008	1 Gobierno	1.3 Coordinación de la Política de Gobierno	1.3.7 Polidación	Apoyo con material didáctico a los alumnos con riesgo social en escuela de nivel básico	Informes	12	12	365	365	1950	1950	125,827.00	101,856.72	101,856.72	101,856.72	101,856.72	101,856.72	100.00	100.00	80.95	Porcentaje de apoyo de material didáctico a los alumnos con riesgo social	$\frac{\text{Número de material didáctico entregado}}{\text{Número de alumnos programados}} \times 100$	Gestión
Registro de Atención al Migrante y Empleo	1 Gasto Corriente	Ramo 28 - Gasto Corriente	E - Prestación de Servicios Públicos	Política y servicios migratorios	E008	1 Gobierno	1.3 Coordinación de la Política de Gobierno	1.3.7 Polidación	Realización de programas de asistencia social	Informes	12	12	365	365	3654	3654	37,481.00	365,501.15	365,501.15	365,501.15	365,501.15	365,501.15	100.00	100.00	80.95	Porcentaje de programas de asistencia social	$\frac{\text{Programas de asistencia social}}{\text{Número de programas}} \times 100$	Gestión
Registro de Atención al Migrante y Empleo	1 Gasto Corriente	Ramo 28 - Gasto Corriente	E - Prestación de Servicios Públicos	Política y servicios migratorios	E008	1 Gobierno	1.3 Coordinación de la Política de Gobierno	1.3.7 Polidación	Módulo para atención al migrante en el municipio	Informes	12	12	365	365	3650	3650	94,370.25	76,392.43	76,392.43	76,392.43	76,392.43	76,392.43	100.00	100.00	80.95	Porcentaje de migrante en módulos gubernamentales	$\frac{\text{Número de migrantes en módulos}}{\text{Número de módulos programados}} \times 100$	Gestión
Registro de Atención al Migrante y Empleo	1 Gasto Corriente	Ramo 28 - Gasto Corriente	E - Prestación de Servicios Públicos	Política y servicios migratorios	E008	1 Gobierno	1.3 Coordinación de la Política de Gobierno	1.3.7 Polidación	Actualización de migrantes en el municipio	Informes	12	12	365	365	4800	4800	94,370.25	76,392.45	76,392.45	76,392.45	76,392.45	100.00	100.00	80.95	Porcentaje de migrantes en el municipio	$\frac{\text{Número de migrantes registrados}}{\text{Número de migrantes programados}} \times 100$	Gestión	
Registro de Atención al Migrante y Empleo	1 Gasto Corriente	Ramo 28 - Gasto Corriente	E - Prestación de Servicios Públicos	Política y servicios migratorios	E008	1 Gobierno	1.3 Coordinación de la Política de Gobierno	1.3.7 Polidación	Empresas participativas para atender a personas en el municipio	Informes	12	12	365	365	850	850	94,370.25	76,392.63	76,392.63	76,392.63	76,392.63	100.00	100.00	80.95	Porcentaje de empresas que operan en el municipio	$\frac{\text{Número de empresas que operan}}{\text{Número de empresas programadas}} \times 100$	Gestión	

Elaboro

H. AYUDANTE SOCIAL

Tesorero Municipal

C.P. Hugo Albeiro Martínez Mujica

CASTILLO, GRO.

Periodo 2018-2021

TESORERÍA

Revisó

Técnica

Titular de Instancia

Lic. Amayrani Guadalupe Guevara Castillo

Elaboro

H. AYUDANTE SOCIAL

Tesorero Municipal

C.P. Sergio Hernández Landa

CASTILLO, GRO.

Periodo 2018-2021

TESORERÍA

RESUMEN EJECUTIVO DE LOS PRINCIPALES HALAZGOS Y RECOMENDACIONES, REPORTE ANUAL DE EVALUACIONES REALIZADAS DE LOS FONDOS, PROGRAMAS Y PROYECTOS MUNICIPALES AUTORIZADOS EN EL PERIODO:

PERIODO: EJERCICIO FISCAL 2020

CLASIF. ADMINISTRATIVA	CLASIF. ECONOMICA (TIPO DE GASTO)	FONDO O RAMO	CLASIF. PROGRAMATICA	PROGRAMA PRESUPUESTARIO (PP)	CLAVE PP	CLASIF. FUNCIONAL (FUNDAD)	CLASIF. FUNCIONAL (FUNCION)	CLASIF. FUNCIONAL (SUBFUNCION)	ACCIONES O ACTIVIDADES INSTITUCIONALES	UNIDAD DE MEDIDA	METAS PRIORIZADAS	DIAS PROGR. REALIZADOS	RECURSOS ASIGNADOS	BENEFICIARIOS	TOTAL BIENES ADQUIRIDOS	INVERSION APROBADA	INVERSION MODIFICADA	INVERSION COMPROMETIDA	INVERSION DEBERADA	INVERSION EJERCIDA	INVERSION PAGADA	% AVANCE EFICAZ	% AVANCE FIS.	% AVANCE ECONOMICO	NOMBRE DEL INDICADOR	FORMULA DEL INDICADOR	TIPO DE INDICADOR
Registaria de Atención al Ciudadano y Empleo	1 Gasto Corriente	Ramo 28- Gasto Corriente	E.- Prestación de Servicios Públicos	Política y servicios migratorios	EX008	1 Gobierno	1.3 Coordinación de la Política de Gobierno	1.3.7 Población	Numero de vacantes migratorios	Informes	12	365	365	860	860	94,370.25	76,392.64	76,392.64	76,392.64	76,392.64	76,392.64	100.00	100.00	80.95	Porcentaje de vacantes migratorios en las empresas/100	(Número de vacantes migratorios en las empresas)/100	Gestión
Registaria de Participación Social de la Mujer	1 Gasto Corriente	Ramo 28- Gasto Corriente	E.- Prestación de Servicios Públicos	Política y servicios migratorios	ET008	1 Gobierno	1.3 Coordinación de la Política de Gobierno	1.3.7 Población	Atención a las demandas de violencia contra la mujer	Informes	12	365	365	17363	17363	188,740.90	152,785.06	152,785.06	152,785.06	152,785.06	152,785.06	100.00	100.00	80.95	Porcentaje de demandas realizadas/100	(Número de demandas realizadas)/(Número de demandas realizadas)*100	Gestión
Registaria de Participación Social de la Mujer	1 Gasto Corriente	Ramo 28- Gasto Corriente	E.- Prestación de Servicios Públicos	Política y servicios migratorios	ET008	1 Gobierno	1.3 Coordinación de la Política de Gobierno	1.3.7 Población	Conferencias sobre tema de eliminación de violencia de género	Informes	12	365	365	17363	17363	188,740.90	152,785.06	152,785.06	152,785.06	152,785.06	152,785.06	100.00	100.00	80.95	Porcentaje de conferencias de tema de violencia de género/100	(Número de conferencias realizadas)/(Número de conferencias programadas)*100	Gestión
Registaria de Seguridad Pública y Ecología	1 Gasto Corriente	Ramo 28- Gasto Corriente	E.- Prestación de Servicios Públicos	Política y servicios migratorios	EX008	1 Gobierno	1.3 Coordinación de la Política de Gobierno	1.3.7 Población	Informe al concejo municipal de los servicios otorgados a la ciudadanía en caso de operativos	Informes	12	365	365	34654	34654	126,827.00	101,866.72	101,866.72	101,866.72	101,866.72	101,866.72	100.00	100.00	80.95	Porcentaje informe de operativo de seguridad/100	(Número de informes operativos programados)/100	Gestión
Registaria de Seguridad Pública y Ecología	1 Gasto Corriente	Ramo 28- Gasto Corriente	E.- Prestación de Servicios Públicos	Política y servicios migratorios	EX008	1 Gobierno	1.3 Coordinación de la Política de Gobierno	1.3.7 Población	Programa de reciclaje de la basura en el municipio	Informes	12	365	365	34654	34654	126,827.00	101,866.72	101,866.72	101,866.72	101,866.72	101,866.72	100.00	100.00	80.95	Porcentaje de basura recolectada/100	(Número de toneladas recolectadas de basura)/100	Gestión
Registaria de Seguridad Pública y Ecología	1 Gasto Corriente	Ramo 28- Gasto Corriente	E.- Prestación de Servicios Públicos	Política y servicios migratorios	EX008	1 Gobierno	1.3 Coordinación de la Política de Gobierno	1.3.7 Población	Desarrollo de eventos ecológicos	Eventos	12	365	365	34654	34654	126,827.00	101,866.72	101,866.72	101,866.72	101,866.72	100.00	100.00	80.95	Porcentaje de eventos ecológicos realizados/100	(Número de eventos ecológicos realizados)/(Número de eventos programados)*100	Gestión	



H. AYUDANTE MUNICIPAL
C. Hugo Alberto Martínez Mujica
 CASTILLO, GRO.
 Periodo 2018-2021
TESORERÍA



H. AYUDANTE MUNICIPAL
C. P. Saúl Hernández Landa
 Heliadoro, Guerrero
 Periodo 2018-2021
PRESIDENCIA

CLASIFICACION ADMINISTRATIVA	CLASIFICACION ECONOMICA (TIPO DE GASTO)	FONDO O RAMO	CLASIFICACION PROGRAMATICA	PROGRAMA PRESUPUESTARIO (PP)	CLASIFICACION FUNCIONAL (FINALIDAD)	CLASIFICACION FUNCIONAL (FUNCION)	CLASIFICACION FUNCIONAL (SUBFUNCION)	ACCIONES Y/O ACTIVIDADES INSTITUCIONALES	UNIDAD DE MEDIDA	METAS PROGRAMADAS	METAS REALIZADAS	DIAS PROYECTADOS	BENEFICIARIOS	INVERSION APROBADA	INVERSION MODIFICADA	INVERSION COMPROMETIDA	INVERSION DEVENGADA	INVERSION EJERCIDA	INVERSION PAGADA	% AVANCE EFICAZ	% AVANCE FIS. CALIDAD	% AVANCE ECONOMIA	NOMBRE DEL INDICADOR	FORMULA DEL INDICADOR	TIPO DE INDICADOR
REG11	1. Gasto Corriente	Ramo 28 Gasto Corriente	E. Prestacion de Servicios Publicos	Política y servicios migratorios	1 Gobierno	1.3. Coordinación de la Política de Gobierno	1.3.7. Publicación	Supervisar la aplicación del reglamento de vendedores en vía pública	Informes	12	12	365	3654	188,740.50	152,785.06	152,785.06	152,785.06	152,785.06	152,785.06	100.00	100.00	80.95	Porcentaje de aplicación del reglamento de vendedores en vía pública	$\frac{\text{Inversión ejercida}}{\text{Inversión comprometida}} \times 100$	Gestión
REG11	1. Gasto Corriente	Ramo 28 Gasto Corriente	E. Prestacion de Servicios Publicos	Política y servicios migratorios	1 Gobierno	1.3. Coordinación de la Política de Gobierno	1.3.7. Publicación	Emisión de un informe cultural	Informes	12	12	365	3654	188,740.50	152,785.06	152,785.06	152,785.06	152,785.06	152,785.06	100.00	100.00	80.95	Porcentaje de informes realizados	$\frac{\text{Informe realizado}}{\text{Informe programado}} \times 100$	Gestión
REG12	1. Gasto Corriente	Ramo 28 Gasto Corriente	E. Prestacion de Servicios Publicos	Política y servicios migratorios	1 Gobierno	1.3. Coordinación de la Política de Gobierno	1.3.7. Publicación	Completar de boletines locales con datos de comités municipales	Informes	12	12	365	3654	377,881.00	305,570.15	305,570.15	305,570.15	305,570.15	305,570.15	100.00	100.00	80.95	Porcentaje de boletines locales con datos de comités municipales	$\frac{\text{Boletines con datos de comités}}{\text{Boletines programados}} \times 100$	Gestión
SEG13	1. Gasto Corriente	Ramo 28 Gasto Corriente	E. Prestacion de Servicios Publicos	Actividades de apoyo administrativo	1 Gobierno	1.3. Coordinación de la Política de Gobierno	1.3.2. Política Interior	Organización de las sesiones de Cabildo	Sesiones	12	12	365	3654	144,880.46	144,190.33	144,190.33	144,190.33	144,190.33	144,190.33	100.00	100.00	99.52	Porcentaje de sesiones de cabildo realizadas	$\frac{\text{Sesiones de cabildo realizadas}}{\text{Sesiones de cabildo programadas}} \times 100$	Gestión
SEG13	1. Gasto Corriente	Ramo 28 Gasto Corriente	E. Prestacion de Servicios Publicos	Actividades de apoyo administrativo	1 Gobierno	1.3. Coordinación de la Política de Gobierno	1.3.2. Política Interior	Seguimiento operativo a la Asesoría de Cabildo	Asesorías	12	12	365	3654	144,880.46	144,190.33	144,190.33	144,190.33	144,190.33	144,190.33	100.00	100.00	99.52	Porcentaje de asesorías operativas	$\frac{\text{Número de asesorías operativas}}{\text{Número de asesorías programadas}} \times 100$	Gestión
SEG13	1. Gasto Corriente	Ramo 28 Gasto Corriente	E. Prestacion de Servicios Publicos	Actividades de apoyo administrativo	1 Gobierno	1.3. Coordinación de la Política de Gobierno	1.3.2. Política Interior	Presentación de cabildos de la Asesoría de Cabildo en reuniones de seguimiento	Informes	12	12	365	3654	144,880.46	144,190.33	144,190.33	144,190.33	144,190.33	144,190.33	100.00	100.00	99.52	Porcentaje de reglamentos de cabildos presentados	$\frac{\text{Número de reglamentos de cabildos presentados}}{\text{Número de reglamentos programados}} \times 100$	Gestión
SEG13	1. Gasto Corriente	Ramo 28 Gasto Corriente	E. Prestacion de Servicios Publicos	Actividades de apoyo administrativo	1 Gobierno	1.3. Coordinación de la Política de Gobierno	1.3.2. Política Interior	Intervención en actividades administrativas municipales	Saludables	120	120	365	3654	144,880.46	144,190.33	144,190.33	144,190.33	144,190.33	144,190.33	100.00	100.00	99.52	Porcentaje de intervenciones en reuniones	$\frac{\text{Número de reuniones realizadas}}{\text{Número de reuniones programadas}} \times 100$	Gestión



Revisó

[Handwritten signature]

Titular de Instancia Técnica
Lic. Amayrani Guadalupe Guevara Castillo



H. AYUNTAMIENTO MUNICIPAL

[Handwritten signature]
Presidente Municipal
C.P. Sergio Herrera Gue.

Periodo 2018-2021
TESORERÍA

Presidencia

Periodo 2018-2021

CLASIF. ADMINISTRATIVA	CLASIF. ECONOMICA (TIPO DE GASTO)	FONDO O RAMO	CLASIF. PROGRAMATICA	PROGRAMA PRESUPUESTARIO (PPP)	CLAVE PP	CLASIF. FUNCIONAL (FINALIDAD)	CLASIF. FUNCIONAL (FUNCION)	CLASIF. FUNCIONAL (SUBFUNCION)	ACCIONES Y/O ACTIVIDADES INSTITUCIONALES	UNIDAD DE MEDIDA	METAS AMARILLAS	METAS ROJAS	METAS VERDES	DIAS PROGR. UTILIZADOS	BENEFICIARIOS PROGRAMADOS	TOTAL BENEFICIARIOS	INVERSION APROBADA	INVERSION MODIFICADA	INVERSION COMPROMETIDA	INVERSION DEVENGADA	INVERSION EJERCIDA	INVERSION PAGADA	% AVANCE EFICAZ	% AVANCE FIS. CALIDAD	% AVANCE ECONOMIA	NOMBRE DEL INDICADOR	FORMULA DEL INDICADOR	TIPO DE INDICADOR
Secretaria General	1 Gasto Corriente	Ramo 28 Gasto Corriente	E.- Prestación de Servicios Públicos	Actividades de apoyo administrativo	MEZ01	1 Gobierno	1.3 Coordinación de la Política de Gobierno	1.3.2 Política Interior	Emisión de documentos con validez oficial según sus atribuciones	Subarrendos	3000	305	305	305	3054	3054	144,800.46	144,100.33	144,100.33	144,100.33	144,100.33	144,100.33	100.00	100.00	99.52	Porcentaje de documentos emitidos	$\frac{\text{Cantidad de documentos emitidos}}{\text{Total de documentos}} \times 100$	Gestión
Órgano Interno de Control	1 Gasto Corriente	Ramo 28 Gasto Corriente	E.- Prestación de Servicios Públicos	Atendimiento de apoyo a la función pública y buen gobierno	00001	1 Gobierno	1.3 Coordinación de la Política de Gobierno	1.3.4 Función Pública	Relecciones auxiliares al personal	Informes	12	305	305	305	3054	3054	899,105.10	783,525.03	783,525.03	783,525.03	783,525.03	783,525.03	100.00	100.00	90.16	Porcentaje de asistencia en los programas de atención municipal	$\frac{\text{Asistencia en los programas de atención municipal}}{\text{Total de programas de atención municipal}} \times 100$	Gestión
Dirección de Planeación	1 Gasto Corriente	Ramo 28 Gasto Corriente	E.- Prestación de Servicios Públicos	Diseño y conducción de la política de gasto público	P4002	1 Gobierno	1.5 Asuntos Financieros y Hacendarios	1.5.2 Asuntos Hacendarios	Elaboración del Plan Municipal de Desarrollo	Documento	1	305	305	305	3054	3054	91,426.40	96,415.81	96,415.81	96,415.81	96,415.81	96,415.81	100.00	100.00	105.46	Porcentaje de cumplimiento de los planes de desarrollo elaborados	$\frac{\text{Planes de desarrollo elaborados}}{\text{Total de planes de desarrollo}} \times 100$	Gestión
Dirección de Planeación	1 Gasto Corriente	Ramo 28 Gasto Corriente	E.- Prestación de Servicios Públicos	Diseño y conducción de la política de gasto público	P4002	1 Gobierno	1.5 Asuntos Financieros y Hacendarios	1.5.2 Asuntos Hacendarios	Elaboración del Programa Operativo Anual	Informes	4	305	305	305	3054	3054	91,426.40	96,415.81	96,415.81	96,415.81	96,415.81	96,415.81	100.00	100.00	105.46	Porcentaje de cumplimiento de los programas de desarrollo elaborados	$\frac{\text{Número de programas de desarrollo elaborados}}{\text{Total de programas de desarrollo}} \times 100$	Gestión
Dirección de Planeación	1 Gasto Corriente	Ramo 28 Gasto Corriente	E.- Prestación de Servicios Públicos	Diseño y conducción de la política de gasto público	P4002	1 Gobierno	1.5 Asuntos Financieros y Hacendarios	1.5.2 Asuntos Hacendarios	Cursos de evaluación al desempeño	Cursos	6	334	334	334	3054	3054	91,426.40	96,415.81	96,415.81	96,415.81	96,415.81	96,415.81	100.00	100.00	105.46	Porcentaje de asistencia en materia de evaluación	$\frac{\text{Cursos impartidos}}{\text{Total de cursos}} \times 100$	Gestión
Dirección de Planeación	1 Gasto Corriente	Ramo 28 Gasto Corriente	E.- Prestación de Servicios Públicos	Diseño y conducción de la política de gasto público	P4002	1 Gobierno	1.5 Asuntos Financieros y Hacendarios	1.5.2 Asuntos Hacendarios	Cursos para implementación de las acciones para la evaluación al desempeño	Cursos	6	334	334	334	3054	3054	101,426.40	98,201.88	98,201.88	98,201.88	98,201.88	98,201.88	100.00	100.00	96.91	Porcentaje de asistencia en materia de evaluación	$\frac{\text{Cursos en materia de evaluación}}{\text{Total de cursos}} \times 100$	Gestión
Dirección de Planeación	1 Gasto Corriente	Ramo 28 Gasto Corriente	E.- Prestación de Servicios Públicos	Diseño y conducción de la política de gasto público	P4002	1 Gobierno	1.5 Asuntos Financieros y Hacendarios	1.5.2 Asuntos Hacendarios	Creación de nuevos formatos para la evaluación al desempeño	Informes	12	305	305	305	3054	3054	91,426.40	96,415.81	96,415.81	96,415.81	96,415.81	96,415.81	100.00	100.00	105.46	Porcentaje de asistencia en materia de evaluación al desempeño	$\frac{\text{Número de formatos creados}}{\text{Total de formatos}} \times 100$	Gestión

ESTADOS UNIDOS MEXICANOS
 H. AYUNTAMIENTO MUNICIPAL
 CASTILLO, GTO.
 C.P. Hugo Alberto Martínez Mujica
 TRESORERÍA

ESTADOS UNIDOS MEXICANOS
 H. AYUNTAMIENTO MUNICIPAL
 CASTILLO, GTO.
 C.P. Rafael Hernández Landa
 PRESIDENTE MUNICIPAL
 Periodo 2018-2021

Revisó
 Titular de Instancia Técnica
 Lic. Amayrani Guadalupe Guevara Castillo


CLASE ADMINISTRATIVA	UNIDAD DE PLANEACION	CLASIF. ECONOMICA (TIPO DE GASTO)	FONDO O RAMO	CLASIF. PROGRAMATICA	PROGRAMA PRESUPUESTARIO (PP)	CLAVE PP	CLASIF. FUNCIONAL (FINALIDAD)	CLASIF. FUNCIONAL (FUNCION)	CLASIF. FUNCIONAL (SUBFUNCION)	ACCIONES Y/O ACTIVIDADES INSTITUCIONALES	UNIDAD DE MEDIDA	METAS REALIZADAS	DIAS UTILIZADOS	BERIEFO BREVE PROGRAMADOS	TOTAL BERIEFO ADOSD	INVERSION APROBADA	INVERSION MODIFICADA	INVERSION COMPROMETIDA	INVERSION DEVENIDADA	INVERSION EJERCIDA	INVERSION PAGADA	% AVANCE PRES. EFECTIVO A.A.	% AVANCE FIS. CALIDAD A.A.	% AVANCE FIS. ECONOMIA A.A.	NOMBRE DEL INDICADOR	FORMULA DEL INDICADOR	TIPO DE INDICADOR
Unidad de Planeación	UTR15	1 Gasto Corriente	Ramo 28 - Gasto Corriente	E - Prestación de Servicios Públicos	Diseño y conducción de la política de gasto público	P400	1 Gobierno	15 Asuntos Financieros y Hacendarios	15.2 Asuntos Financieros y Hacendarios	Seguimiento a los costos de las actividades programadas en el presupuesto municipal	Informes	12	305	305	3654	91,426.40	96,415.88	96,415.88	96,415.88	96,415.88	100.00	100.00	105.46	Presupuesto de Ingresos y Egresos de cada área municipal	(Número de actividades evaluadas) / (Número de actividades programadas) * 100	Gestión	
Unidad de Planeación y Rendición de Cuentas	UTR16	1 Gasto Corriente	Ramo 28 - Gasto Corriente	E - Prestación de Servicios Públicos	Actividades de apoyo administrativo	MQ2W1	2 Desarrollo Social	22 Vivienda y Servicios a la Comunidad	22.6 Servicios Comunitarios	Creación de prestación de otros servicios para cada área del municipio	Informes	12	305	305	3654	84,757.06	88,724.79	88,724.79	88,724.79	88,724.79	100.00	100.00	104.68	Porcentaje de sistema para cada área municipal	(Total de áreas con sistema de apoyo) / (Total de áreas municipales) * 100	Gestión	
Unidad de Planeación y Rendición de Cuentas	UTR16	1 Gasto Corriente	Ramo 28 - Gasto Corriente	E - Prestación de Servicios Públicos	Actividades de apoyo administrativo	MQ2W1	2 Desarrollo Social	22 Vivienda y Servicios a la Comunidad	22.6 Servicios Comunitarios	Creación de prestación de otros servicios para los servidores públicos del municipio	Informes	12	305	305	3654	84,757.06	88,724.79	88,724.79	88,724.79	88,724.79	100.00	100.00	104.68	Porcentaje de prestación de otros servicios para los servidores públicos	(Total de servidores públicos prestadores de servicios) / (Total de servidores públicos del municipio) * 100	Gestión	
Unidad de Planeación y Rendición de Cuentas	UTR16	1 Gasto Corriente	Ramo 28 - Gasto Corriente	E - Prestación de Servicios Públicos	Actividades de apoyo administrativo	MQ2W1	2 Desarrollo Social	22 Vivienda y Servicios a la Comunidad	22.6 Servicios Comunitarios	Actualización de la página municipal con información oportuna	Informes	12	305	305	3654	84,757.06	88,724.79	88,724.79	88,724.79	88,724.79	100.00	100.00	104.68	Porcentaje de actualización de la página web	(Número de actualizaciones realizadas) / (Número de actualizaciones programadas) * 100	Gestión	
Unidad de Planeación y Rendición de Cuentas	UTR16	1 Gasto Corriente	Ramo 28 - Gasto Corriente	E - Prestación de Servicios Públicos	Actividades de apoyo administrativo	MQ2W1	2 Desarrollo Social	22 Vivienda y Servicios a la Comunidad	22.6 Servicios Comunitarios	Capacitaciones en materia de transparencia	Cursos	5	273	273	225	84,757.06	89,221.03	89,221.03	89,221.03	89,221.03	100.00	100.00	105.37	Porcentaje de asistencia a capacitaciones	(Número de asistentes) / (Número de asistentes programados) * 100	Gestión	
Tesorería Municipal	TES17	1 Gasto Corriente	Ramo 28 - Gasto Corriente	E - Prestación de Servicios Públicos	Administración de los recursos y valores federales	EE003	1 Gobierno	15 Asuntos Financieros y Hacendarios	15.2 Asuntos Financieros y Hacendarios	Participación en la formulación de los proyectos de presupuesto de egresos de ingresos que corresponden al Ayuntamiento	Informes	12	306	306	3654	335,293.14	335,214.51	335,214.51	335,214.51	335,214.51	100.00	100.00	111.91	Porcentaje de formulación de los presupuestos programados	(Número de presupuestos formulados) / (Número de presupuestos programados) * 100	Gestión	
Tesorería Municipal	TES17	1 Gasto Corriente	Ramo 28 - Gasto Corriente	E - Prestación de Servicios Públicos	Administración de los recursos y valores federales	EE003	1 Gobierno	15 Asuntos Financieros y Hacendarios	15.2 Asuntos Financieros y Hacendarios	Realizar la ejecución de los ingresos propios de los recursos de los impuestos, derechos, aprovechamientos a la ciudadanía	Cursos	4	304	304	3654	335,293.14	335,214.51	335,214.51	335,214.51	335,214.51	100.00	100.00	111.91	Porcentaje de ejecución de egresos de recaudación municipal	(Ejecuciones de egresos de recaudación municipal) / (Ejecuciones de recaudación municipal programadas) * 100	Gestión	



 H. AYUNTAMIENTO MUNICIPAL

 C. P. Serafín Castañeda

 Presidente Municipal



 Elaboró

 H. AYUNTAMIENTO MUNICIPAL

 C. P. Hugo Alberto Martínez Mujica

 Secretario Municipal


Titular de Instancia Técnica

 Lic. Amayrani Guadalupe Guevara Castillo


CLASIF. ADMINISTRATIVA	CLASIF. ECONOMICA (TIPO DE GASTO)	FONDO O RAMO	CLASIF. PROGRAMATICA	PROGRAMA PRESUPUESTARIO (PP)	CLAVE PP	CLASIF. FUNCIONAL (FINALIDAD)	CLASIF. FUNCIONAL (FUNCION)	CLASIF. FUNCIONAL (SUBFUNCION)	ACCIONES Y/O ACTIVIDADES INSTITUCIONALES	UNIDAD DE MEDIDA	METAS AMADAS	DIAS PROGRAMADOS	DIAS REALIZADOS	BENEFICIARIOS	TOTAL PROGRAMADOS	INVERSION APROBADA	INVERSION MODIFICADA	INVERSION COMPROMETIDA	INVERSION DEVENGADA	INVERSION EJERCIDA	INVERSION PAGADA	% AVANCE EFICACIA	% AVANCE FIS.	% AVANCE ECONOMIA	NOMBRE DEL INDICADOR	FORMULA DEL INDICADOR	TIPO DE INDICADOR
Tercera Municipal	1 Gasto Corriente	Ramo 28 Gasto Corriente	E. Prestacion de Servicios Publicos	Administración de los recursos y valores federales	E003	1 Gobierno	1.5 Asesor Financiero y Hacendario	1.5.2 Asesor Hacendario	Redacción de informes federales y estatales ante las instancias correspondientes	Subarrendos	24	365	365	3654	3654	385,293.14	384,206.11	384,206.11	384,206.11	384,206.11	100.00	100.00	99.72	Porcentaje de avances federales estatales	(Número de avances federales estatales) / (Número de avances programados) * 100	Gestión	
Tercera Municipal	1 Gasto Corriente	Ramo 28 Gasto Corriente	E. Prestacion de Servicios Publicos	Administración de los recursos y valores federales	E003	1 Gobierno	1.5 Asesor Financiero y Hacendario	1.5.2 Asesor Hacendario	Elaboración de nomina y pagos al personal administrativo	Informes	24	365	365	3654	3654	385,293.14	375,214.52	375,214.52	375,214.52	375,214.52	100.00	100.00	111.91	Porcentaje de avances federales estatales	(Número de avances federales estatales) / (Número de avances programados) * 100	Gestión	
Tercera Municipal	1 Gasto Corriente	Ramo 28 Gasto Corriente	E. Prestacion de Servicios Publicos	Administración de los recursos y valores federales	E003	1 Gobierno	1.5 Asesor Financiero y Hacendario	1.5.2 Asesor Hacendario	Aplicación de criterios de Disciplina presupuestal para el control de los egresos	Informes	24	365	365	3654	3654	5,629,193.36	6,073,338.71	6,073,338.71	6,073,338.71	6,073,338.71	100.00	100.00	104.19	Porcentaje de avances federales estatales	(Número de avances federales estatales) / (Número de avances programados) * 100	Gestión	
Registro Civil REC18	1 Gasto Corriente	Ramo 28 Gasto Corriente	E. Prestacion de Servicios Publicos	Actividades de apoyo administrativo	M2701	1 Gobierno	1.8 Otros Servicios Generales	1.8.1 Servicios Administrativos y Patrimoniales	Expedición de actas de nacimiento con configuración oficial en el municipio	Actas	6000	365	365	3654	3654	298,623.10	237,520.34	237,520.34	237,520.34	237,520.34	100.00	100.00	79.54	Porcentaje de avances federales estatales	(Número de avances federales estatales) / (Número de avances programados) * 100	Gestión	
Registro Civil REC18	1 Gasto Corriente	Ramo 28 Gasto Corriente	E. Prestacion de Servicios Publicos	Actividades de apoyo administrativo	M2701	1 Gobierno	1.8 Otros Servicios Generales	1.8.1 Servicios Administrativos y Patrimoniales	Registros de matrimonios en el municipio	Registros	300	365	365	3654	3654	198,623.10	188,906.35	188,906.35	188,906.35	188,906.35	100.00	100.00	85.04	Porcentaje de avances federales estatales	(Número de avances federales estatales) / (Número de avances programados) * 100	Gestión	
Registro Civil REC18	1 Gasto Corriente	Ramo 28 Gasto Corriente	E. Prestacion de Servicios Publicos	Actividades de apoyo administrativo	M2701	1 Gobierno	1.8 Otros Servicios Generales	1.8.1 Servicios Administrativos y Patrimoniales	Expedición de actas de aduana en el municipio	Actas	240	365	365	3654	3654	198,623.10	188,906.35	188,906.35	188,906.35	188,906.35	100.00	100.00	85.04	Porcentaje de avances federales estatales	(Número de avances federales estatales) / (Número de avances programados) * 100	Gestión	
Licencias LIC19	1 Gasto Corriente	Ramo 28 Gasto Corriente	E. Prestacion de Servicios Publicos	Actividades de apoyo administrativo	M6001	1 Gobierno	1.5 Asesor Financiero y Hacendario	1.5.1 Asesor Financiero	Realizar y verificar el cumplimiento de las licencias y permisos	Informes	12	365	365	12001	12001	112,477.65	147,941.89	147,941.89	147,941.89	147,941.89	100.00	100.00	100.00	Porcentaje de avances federales estatales	(Número de avances federales estatales) / (Número de avances programados) * 100	Gestión	



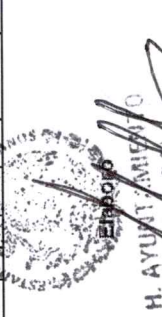
H. AYUNTAMIENTO MUNICIPAL
CONSTITUCIONAL
MUNICIPAL HELODORO CASTILLO GUERRERO
Presidente Municipal
C.P. Sergio Hernández Canda
Periodo 2018-2021



H. AYUNTAMIENTO MUNICIPAL
CONSTITUCIONAL
MUNICIPAL HELODORO CASTILLO GUERRERO
Tesorero Municipal
C.P. Hugo Alberto Martínez Mujica
GASHELO, GRO.
Periodo 2018-2021
TESORERÍA

Revisó

Titular de Instancia Técnica
Lic. Amayrani Guadalupe Guevara Castillo

CLASIF. ADMINISTRATIVA	CLASIF. ECONOMICA (TIPO DE GASTO)	FONDO O RAMO CORRIENTE	CLASIF. PROGRAMATICA	PROGRAMA PRESUPUESTARIO (P)	CLAVE IP	CLASIF. FUNCIONAL (FUNDADO)	CLASIF. FUNCIONAL (PERSON)	CLASIF. FONCCIONAL (SUBFUNCION)	ACCIONES Y/O INSTITUCIONALES	UNIDAD DE MEDIDA	METAS AMARAS	METAS VERDES	DIAS PROGR. RAMA ADOS	BENEFICIARIOS PROGRAMADOS	TOTAL BANCOS	INVERSION APROBADA	INVERSION MODIFICADA	INVERSION COMPROMETIDA	INVERSION DEBERGADA	INVERSION EJERCIDA	INVERSION PAGADA	AVANCE FIS. EFICAZ A	AVANCE FIS. CALIDAD A	AVANCE ECON. A	NOMBRE DEL INDICADOR	FORMULA DEL INDICADOR	TIPO DE INDICADOR
Dirección de Obras Públicas	1 Gasto Corriente	Ramo 28 Gasto Corriente	E.- Prestación de Servicios Públicos	Gestión integral y sustentable del agua	CB000	2 Desarrollo Social	21 Protección Ambiental	2.1.2 Administración del Agua	Supervisar el abastecimiento de agua potable	Servicios	48	48	365	6100	6100	121,650.97	110,709.30	110,709.30	110,709.30	110,709.30	110,709.30	100.00	100.00	91.16	Porcentaje de supervisión en obras de agua potable en el municipio	$(\text{Número de supervisiones realizadas} / \text{Número de supervisiones programadas}) * 100$	Gestión
Dirección de Obras Públicas	1 Gasto Corriente	Ramo 28 Gasto Corriente	E.- Prestación de Servicios Públicos	Gestión integral y sustentable del agua	CB000	2 Desarrollo Social	21 Protección Ambiental	2.1.2 Administración del Agua	Atención a la gestión de agua potable en el municipio	Reportes	120	120	365	6100	6100	121,650.97	110,709.51	110,709.51	110,709.51	110,709.51	110,709.51	100.00	100.00	91.16	Porcentaje de atención a la gestión de agua potable en el municipio	$(\text{Número de atenciones realizadas} / \text{Número de atenciones programadas}) * 100$	Gestión
Dirección de Obras Públicas	1 Gasto Corriente	Ramo 28 Gasto Corriente	E.- Prestación de Servicios Públicos	Gestión integral y sustentable del agua	CB000	2 Desarrollo Social	21 Protección Ambiental	2.1.2 Administración del Agua	Servicio de bombeo de agua potable en las colonias	Servicios	72	72	365	6100	6100	121,650.97	110,709.51	110,709.51	110,709.51	110,709.51	110,709.51	100.00	100.00	91.16	Porcentaje de servicio de bombeo de agua potable en el municipio	$(\text{Número de servicios de bombeo realizados} / \text{Número de servicios de bombeo programados}) * 100$	Gestión
Dirección de Obras Públicas	1 Gasto Corriente	Ramo 28 Gasto Corriente	E.- Prestación de Servicios Públicos	Gestión integral y sustentable del agua	CB000	2 Desarrollo Social	21 Protección Ambiental	2.1.2 Administración del Agua	Implementación de servicio de agua en la cabecera municipal	Substancias	24	24	365	6100	6100	121,650.97	110,709.51	110,709.51	110,709.51	110,709.51	110,709.51	100.00	100.00	91.16	Porcentaje de implementación de servicio de agua en la cabecera municipal	$(\text{Cantidad de agua instalada} / \text{Cantidad de agua programada}) * 100$	Gestión
Dirección de Obras Públicas	1 Gasto Corriente	Ramo 28 Gasto Corriente	E.- Prestación de Servicios Públicos	Política de Desarrollo Urbano y Ordenamiento del Territorio	FB005	2 Desarrollo Social	2.2 Vivienda y Servicios a Comunalidad	2.2.2 Desarrollo Comunitario	Elaboración de expedientes técnicos de inversión de obras de agua potable y acciones a ejecutar	Proyectos	12	12	365	6948	6948	367,790.61	378,144.88	378,144.88	378,144.88	378,144.88	378,144.88	100.00	100.00	102.82	Porcentaje de elaboración de expedientes técnicos de inversión de obras de agua potable en el municipio	$(\text{Número de expedientes elaborados} / \text{Número de expedientes programados}) * 100$	Gestión
Dirección de Obras Públicas	1 Gasto Corriente	Ramo 28 Gasto Corriente	E.- Prestación de Servicios Públicos	Política de Desarrollo Urbano y Ordenamiento del Territorio	FB005	2 Desarrollo Social	2.2 Vivienda y Servicios a Comunalidad	2.2.2 Desarrollo Comunitario	Elaboración de expedientes técnicos de obras a ejecutar	Expedientes	85	85	365	6948	6948	367,790.61	378,144.92	378,144.92	378,144.92	378,144.92	378,144.92	100.00	100.00	102.82	Porcentaje de elaboración de expedientes técnicos de obras a ejecutar	$(\text{Número de expedientes elaborados} / \text{Número de expedientes programados}) * 100$	Gestión
Dirección de Obras Públicas	1 Gasto Corriente	Ramo 28 Gasto Corriente	E.- Prestación de Servicios Públicos	Política de Desarrollo Urbano y Ordenamiento del Territorio	FB005	2 Desarrollo Social	2.2 Vivienda y Servicios a Comunalidad	2.2.2 Desarrollo Comunitario	Dar de alta las MUIS al programa SIFISO para su autorización de los datos del FISMUP	Registros	18	18	365	6948	6948	367,790.61	378,144.93	378,144.93	378,144.93	378,144.93	378,144.93	100.00	100.00	102.82	Porcentaje de dar de alta las MUIS al programa SIFISO para su autorización de los datos del FISMUP	$(\text{Número de registros dados de alta} / \text{Número de registros programados}) * 100$	Gestión



 H. AYUNTAMIENTO MUNICIPAL


 GUADALUPE GUEVARA CASTILLO

 Tesorera Municipal

 C.P. Hugo Alberto Martínez Mujica

 Periodo 2018-2021

 TESORERÍA



 H. AYUNTAMIENTO MUNICIPAL

 GUADALUPE GUEVARA CASTILLO

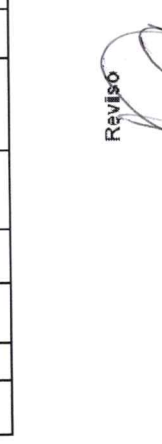
 Presidente Municipal

 C.P. Serafín Hernández Landa

 Periodo 2018-2021

 PRESIDENCIA

Revisó



 Titular de Instancia Técnica

 Lic. Amayrani Guadalupe Guevara Castillo

CLASIF. ADMINISTRATIVA	UEG	CLASIF. ECONOMICA (TIPO DE GASTO)	FONDO O RAMO	CLASIF. PROGRAMATICA	PROGRAMA PRESUPUESTARIO (PP)	CLAVE PP	CLASIF. FUNCIONAL (PRINCIPAL)	CLASIF. FUNCIONAL (SUBSECCION)	ACCIONES Y/O INSTITUCIONALES	UNIDAD DE MEDIDA	METAS AMADA \$	METAS REALIZADAS	DIAS PROGR. REALIZADOS	RECURSOS UTILIZADOS	BENEFICIARIOS	TOTAL BENEFICIARIOS	INVERSION APROBADA	INVERSION MODIFICADA	INVERSION COMPROMETIDA	INVERSION DEBERGADA	INVERSION EJERCIDA	INVERSION PAGADA	AVANCE FIS. EFICAZ (%)	AVANCE FIS. EFICAZ (%)	AVANCE FIS. EFICAZ (%)	AVANCE FIS. EFICAZ (%)	NOMBRE DEL INDICADOR	FORMULA DEL INDICADOR	TIPO DE INDICADOR
08R23	08R23	1. Gasto Corriente	Ramo 28. Gasto Corriente	E. Prestacion de Servicios Publicos	Política de Desarrollo Urbano y Ordenamiento del Territorio	PR005	2. Desarrollo Social	2.2. Vivienda y Servicios a la Comunidad	Proceso de aplicación de otras a Ejecutar	Convocatorias	148	148	365	365	8848	8848	367,700.01	378,144.96	378,144.96	378,144.96	378,144.96	378,144.96	100.00	100.00	100.00	100.00	Proceso de aplicación de otras	$\frac{\text{Proceso de aplicación de otras}}{\text{Proceso de aplicación de otras}} \times 100$	Gestion
08R23	08R23	1. Gasto Corriente	Ramo 28. Gasto Corriente	E. Prestacion de Servicios Publicos	Política de Desarrollo Urbano y Ordenamiento del Territorio	PR005	2. Desarrollo Social	2.2. Vivienda y Servicios a la Comunidad	Llevar a cabo los procesos de liberación de recursos de las obras para aprobarlas	Subvenciones	210	210	365	365	8848	8848	367,700.01	378,144.96	378,144.96	378,144.96	378,144.96	378,144.96	100.00	100.00	100.00	100.00	Porcentaje de liberación de recursos de otras aprobadas	$\frac{\text{Porcentaje de liberación de recursos de otras aprobadas}}{\text{Porcentaje de liberación de recursos de otras aprobadas}} \times 100$	Gestion
08R23	08R23	1. Gasto Corriente	Ramo 28. Gasto Corriente	E. Prestacion de Servicios Publicos	Política de Desarrollo Urbano y Ordenamiento del Territorio	PR005	2. Desarrollo Social	2.2. Vivienda y Servicios a la Comunidad	Verificación y Seguimiento físico-financiero de las obras aprobadas del FISM DF y Coneros	Subvenciones	24	24	365	365	8848	8848	98,700.01	523,219.70	523,219.70	523,219.70	523,219.70	523,219.70	100.00	100.00	100.00	100.00	Porcentaje de ejecución de otras aprobadas	$\frac{\text{Porcentaje de ejecución de otras aprobadas}}{\text{Porcentaje de ejecución de otras aprobadas}} \times 100$	Gestion
08R23	08R23	1. Gasto Corriente	Ramo 28. Gasto Corriente	E. Prestacion de Servicios Publicos	Política de Desarrollo Urbano y Ordenamiento del Territorio	PR005	2. Desarrollo Social	2.2. Vivienda y Servicios a la Comunidad	Elaboración de informes de avance de otras aprobadas del FISM DF y su respectivo Centro de Ejecución	Informes	4	4	365	365	8848	8848	367,700.04	378,145.15	378,145.15	378,145.15	378,145.15	378,145.15	100.00	100.00	100.00	100.00	Porcentaje de elaboración de informes de otras aprobadas del FISM DF	$\frac{\text{Porcentaje de elaboración de informes de otras aprobadas del FISM DF}}{\text{Porcentaje de elaboración de informes de otras aprobadas del FISM DF}} \times 100$	Gestion
08R23	08R23	1. Gasto Corriente	Ramo 28. Gasto Corriente	E. Prestacion de Servicios Publicos	Política de Desarrollo Urbano y Ordenamiento del Territorio	PR005	2. Desarrollo Social	2.2. Vivienda y Servicios a la Comunidad	Reparación y Mantenimiento de Equipo de Transporte (Cambio Inductivo)	Otra	1	1	330	330	8848	8848	1,000,000.00					100.00	100.00	100.00	100.00	Porcentaje de mantenimiento de equipo de transporte	$\frac{\text{Porcentaje de mantenimiento de equipo de transporte}}{\text{Porcentaje de mantenimiento de equipo de transporte}} \times 100$	Gestion	
08R23	08R23	1. Gasto Corriente	Ramo 28. Gasto Corriente	E. Prestacion de Servicios Publicos	Política de Desarrollo Urbano y Ordenamiento del Territorio	PR005	2. Desarrollo Social	2.2. Vivienda y Servicios a la Comunidad	Impresión y elaboración de material informativo (Sesión Inductiva)	Otra	1	1	330	330	8848	8848	800,000.00					100.00	100.00	100.00	100.00	Porcentaje de elaboración de material informativo	$\frac{\text{Porcentaje de elaboración de material informativo}}{\text{Porcentaje de elaboración de material informativo}} \times 100$	Gestion	
08R23	08R23	1. Gasto Corriente	Ramo 33. FISM DF	E. Prestacion de Servicios Publicos	Política de Desarrollo Urbano y Ordenamiento del Territorio	PR005	2. Desarrollo Social	2.2. Vivienda y Servicios a la Comunidad	Aplicación de red de energía eléctrica en la localidad de Los Ranchos	Otra	1	1	40	40	148	148	2,000,000.00	1,282,825.37	1,282,825.37	1,282,825.37	1,282,825.37	1,282,825.37	100.00	100.00	100.00	100.00	Porcentaje de ejecución de otras obras en el sistema	$\frac{\text{Porcentaje de ejecución de otras obras en el sistema}}{\text{Porcentaje de ejecución de otras obras en el sistema}} \times 100$	Gestion



Revisó: *[Firma]*
 Titular de Instancia Técnica
 Lic. Amayrani Guadalupe Guevara Castillo



H. AYUNTAMIENTO MUNICIPAL
 CASTILLO, GTO.
 C.P. Sergio Henciay Landa
 Periodo 2018-2021
 TESORERIA

CLASIF. ADMINISTRATIVA	UEG	CLASIF. ECONOMICA (TIPO DE GASTO)	FONDO RAMO	CLASIF. PROGRAMATICA	PROGRAMA PRESUPUESTARIO (PT)	CLAVE PP	CLASIF. FUNDACIONAL (FUNDACION)	CLASIF. FUNCIONAL (FUNCION)	CLASIF. SUBFUNCIONAL (SUBFUNCION)	ACCIONES NO ACTIVIDADES INSTITUCIONALES	UNIDAD DE MEDIDA	METAS PROPORCIONADAS	METAS REALIZADAS	DIAS PROGR. UTILIZADOS	BENEFICIARIOS PROGRAMADOS	TOTAL BENEFICIOS A LOS AÑOS	INVERSION APROBADA	INVERSION MODIFICADA	INVERSION COMPROMETIDA	INVERSION DEFERIDA	INVERSION EJERCIDA	INVERSION PAGADA	AVANCE RES. EFICACIA	AVANCE RES. EFICACIA	AVANCE RES. CALIDAD	AVANCE FIN. ECONOMIA	NOMBRE DEL INDICADOR	FORMULA DEL INDICADOR	TIPO DE INDICADOR
Dirección de Obras Públicas	08023	2- Gastos de Capital	Ramo 33- FISM DF	E- Prestación de Servicios Públicos	Política de Desarrollo Urbano y Ordenamiento del Territorio	P8005	2- Desarrollo Social	22- Vivienda y Servicios a la Comunidad	2.2.2 Desarrollo Comunitario	Construcción de red de energía eléctrica en la localidad de Caraculón	Obra	1	1	49	25	25	2,000,000.00						100.00	100.00	100.00	0.00	Porcentaje de adecuación de obras	$(\frac{\text{Adecuación de obras}}{\text{Inversión autorizada}}) \times 100$	Gestión
Dirección de Obras Públicas	08023	2- Gastos de Capital	Ramo 33- FISM DF	E- Prestación de Servicios Públicos	Política de Desarrollo Urbano y Ordenamiento del Territorio	P8005	2- Desarrollo Social	22- Vivienda y Servicios a la Comunidad	2.2.2 Desarrollo Comunitario	Construcción de sistema de electrificación no convencional (obras) en la localidad de La Joya del Citalán	ACC	20	20	29	20	20	1,000,000.00					100.00	100.00	100.00	0.00	Porcentaje de liberación de recursos de obras aprobadas	$(\frac{\text{Obras aprobadas}}{\text{Inversión autorizada}}) \times 100$	Gestión	
Dirección de Obras Públicas	08023	2- Gastos de Capital	Ramo 33- FISM DF	E- Prestación de Servicios Públicos	Política de Desarrollo Urbano y Ordenamiento del Territorio	P8005	2- Desarrollo Social	22- Vivienda y Servicios a la Comunidad	2.2.2 Desarrollo Comunitario	Construcción de sistema de electrificación no convencional (obras) en la localidad de Cruz Nueva	ACC	20	20	29	20	20	1,000,000.00					100.00	100.00	100.00	0.00	Porcentaje de las obras aprobadas	$(\frac{\text{Obras en proceso}}{\text{Total de obras aprobadas}}) \times 100$	Gestión	
Dirección de Obras Públicas	08023	2- Gastos de Capital	Ramo 33- FISM DF	E- Prestación de Servicios Públicos	Política de Desarrollo Urbano y Ordenamiento del Territorio	P8005	2- Desarrollo Social	22- Vivienda y Servicios a la Comunidad	2.2.2 Desarrollo Comunitario	Programa para el mejoramiento de la vivienda (proyecto) en la localidad de Caraculón	ACC	100	100	59	100	100	3,000,000.00					100.00	100.00	100.00	0.00	Porcentaje de avance de obras públicas	$(\frac{\text{Informes de avance}}{\text{Inversión autorizada}}) \times 100$	Gestión	
Dirección de Obras Públicas	08023	2- Gastos de Capital	Ramo 33- FISM DF	E- Prestación de Servicios Públicos	Política de Desarrollo Urbano y Ordenamiento del Territorio	P8005	2- Desarrollo Social	22- Vivienda y Servicios a la Comunidad	2.2.2 Desarrollo Comunitario	Programa para el mejoramiento de la vivienda (proyecto) en la localidad de Rancho Viejo	ACC	100	100	59	100	100	3,000,000.00					100.00	100.00	100.00	0.00	Porcentaje de avance de obra	$(\frac{\text{Obras realizadas}}{\text{Obras programadas}}) \times 100$	Gestión	
Dirección de Obras Públicas	08023	2- Gastos de Capital	Ramo 33- FISM DF	E- Prestación de Servicios Públicos	Política de Desarrollo Urbano y Ordenamiento del Territorio	P8005	2- Desarrollo Social	22- Vivienda y Servicios a la Comunidad	2.2.2 Desarrollo Comunitario	Construcción de tendido eléctrico para el mejoramiento de la vivienda en la localidad de Caraculón	ACC	200	200	59	200	200	8,862,000.00					100.00	100.00	100.00	0.00	Porcentaje de avance de obra	$(\frac{\text{Obras realizadas}}{\text{Obras programadas}}) \times 100$	Gestión	
Dirección de Obras Públicas	08023	2- Gastos de Capital	Ramo 33- FISM DF	E- Prestación de Servicios Públicos	Política de Desarrollo Urbano y Ordenamiento del Territorio	P8005	2- Desarrollo Social	22- Vivienda y Servicios a la Comunidad	2.2.2 Desarrollo Comunitario	Construcción de tendido eléctrico para el mejoramiento de la vivienda en la localidad de Caraculón	Obra	1	1	44	25	25		1,428,232.28	1,428,232.28	1,428,232.28	1,428,232.28	1,428,232.28	100.00	100.00	100.00	0.00	Porcentaje de avance de obra	$(\frac{\text{Obras realizadas}}{\text{Obras programadas}}) \times 100$	Gestión

H. AYUNTAMIENTO MUNICIPAL AUTORIZADO LOCALIDAD HELIÓDORO, GTO.
 H. AYUNTAMIENTO MUNICIPAL AUTORIZADO LOCALIDAD HELIÓDORO, GTO.
 Presidente Municipal
C.P. Sebastián Hernández Landa

H. AYUNTAMIENTO MUNICIPAL AUTORIZADO LOCALIDAD HELIÓDORO, GTO.
 Tesorero Municipal
C.P. Hugo Alberto Martínez Mujica
 CASTILLO, GTO.
 Periodo 2018-2021
 TESORERÍA

Revisó
 Titular de Instancia Técnica
Lic. Amayrani Guadalupe Guevara Castillo


CLASIF. ADMINISTRATIVA	USO	CLASIF. ECONOMICA (TIPO DE GASTO)	FONDO O RAMO	CLASIF. PROGRAMATICA	PROGRAMA PRESUPUESTARIO (PP)	CLASIF. FUNCIONAL (FINALIDAD)	CLASIF. FUNCIONAL (FUNCION)	CLASIF. FUNCIONAL (SUBFUNCION)	ACCIONES Y/O ACTIVIDADES INSTITUCIONALES	UNIDAD DE MEDIDA	METAS PROGRAMADAS	METAS REALIZADAS	DIAS PROGRAMADOS	DIAS REALIZADOS	BENEFICIARIOS	TOTAL BENEFICIO	INVERSION APROBADA	INVERSION MODIFICADA	INVERSION COMPROMETIDA	INVERSION DEBERIDA	INVERSION EJERCIDA	INVERSION PAGADA	AVANCE FIS. EFICAZ (%)	AVANCE FIS. CALIDAD (%)	AVANCE FIN. ECONOMIA (%)	NOMBRE DEL INDICADOR	FORMULA DEL INDICADOR	TIPO DE INDICADOR
Dirección de Obras Pùblicas	OB023	2.- Gastos de Capital	Ramo 33.- FISM.DF	E.- Prestación de Servicios Pùblicos	Pùblica de Desarrollo Urbano y Ordenamiento del Territorio	2) Desarrollo Social	22) Vivienda y Servicios a la Comunidad	2.2.2) Desarrollo Comunitario	Migramiento del Hospital basico comunitario de la localidad de Tlacotepec.	Otra	1	1	35	35	6848	6848	5,000,000.00					100.00	100.00	0.00	Porcentaje de avance de obra	$(\frac{\text{Ejercido}}{\text{Programado}}) \times 100$	Gestión	
Dirección de Obras Pùblicas	OB023	2.- Gastos de Capital	Ramo 33.- FISM.DF	E.- Prestación de Servicios Pùblicos	Pùblica de Desarrollo Urbano y Ordenamiento del Territorio	2) Desarrollo Social	22) Vivienda y Servicios a la Comunidad	2.2.2) Desarrollo Comunitario	Construcción de obra de rehabilitación de muros "Quadrilaje amor" en la localidad de Ojo de Agua del Progreso	Otra	1	1	29	29	253	253	1,200,000.00					100.00	100.00	0.00	Porcentaje de avance de obra	$(\frac{\text{Ejercido}}{\text{Programado}}) \times 100$	Gestión	
Dirección de Obras Pùblicas	OB023	2.- Gastos de Capital	Ramo 33.- FISM.DF	E.- Prestación de Servicios Pùblicos	Pùblica de Desarrollo Urbano y Ordenamiento del Territorio	2) Desarrollo Social	22) Vivienda y Servicios a la Comunidad	2.2.2) Desarrollo Comunitario	Construcción de aula de muros en la localidad de La Venta	Otra	1	1	44	44	486	486	1,500,000.00	1,084,656.57	1,084,656.57	1,084,656.57	1,084,656.57		100.00	100.00	70.98	Porcentaje de avance de obra	$(\frac{\text{Ejercido}}{\text{Programado}}) \times 100$	Gestión
Dirección de Obras Pùblicas	OB023	2.- Gastos de Capital	Ramo 33.- FISM.DF	E.- Prestación de Servicios Pùblicos	Pùblica de Desarrollo Urbano y Ordenamiento del Territorio	2) Desarrollo Social	22) Vivienda y Servicios a la Comunidad	2.2.2) Desarrollo Comunitario	Construcción de aula en telesecundaria en la localidad de La Venta	Otra	1	1	29	29	507	507	1,200,000.00					100.00	100.00	0.00	Porcentaje de avance de obra	$(\frac{\text{Ejercido}}{\text{Programado}}) \times 100$	Gestión	
Dirección de Obras Pùblicas	OB023	2.- Gastos de Capital	Ramo 33.- FISM.DF	E.- Prestación de Servicios Pùblicos	Pùblica de Desarrollo Urbano y Ordenamiento del Territorio	2) Desarrollo Social	22) Vivienda y Servicios a la Comunidad	2.2.2) Desarrollo Comunitario	Construcción de aula en telesecundaria "Ricardo Flores Magón" de la localidad de La Ocotilla	Otra	1	1	44	44	502	502	1,160,317.77					100.00	100.00	0.00	Porcentaje de avance de obra	$(\frac{\text{Ejercido}}{\text{Programado}}) \times 100$	Gestión	
Dirección de Obras Pùblicas	OB023	2.- Gastos de Capital	Ramo 33.- FISM.DF	E.- Prestación de Servicios Pùblicos	Pùblica de Desarrollo Urbano y Ordenamiento del Territorio	2) Desarrollo Social	22) Vivienda y Servicios a la Comunidad	2.2.2) Desarrollo Comunitario	Construcción de aula en telesecundaria de la localidad de El Tarasco	Otra	1	1	29	29	19	19	1,000,000.00					100.00	100.00	0.00	Porcentaje de avance de obra	$(\frac{\text{Ejercido}}{\text{Programado}}) \times 100$	Gestión	
Dirección de Obras Pùblicas	OB023	2.- Gastos de Capital	Ramo 33.- FISM.DF	E.- Prestación de Servicios Pùblicos	Pùblica de Desarrollo Urbano y Ordenamiento del Territorio	2) Desarrollo Social	22) Vivienda y Servicios a la Comunidad	2.2.2) Desarrollo Comunitario	Construcción de aula en telesecundaria comunitaria de La Huerta	Otra	1	1	44	44	12	12	1,000,000.00					100.00	100.00	0.00	Porcentaje de avance de obra	$(\frac{\text{Ejercido}}{\text{Programado}}) \times 100$	Gestión	

H. AYUNTAMIENTO MUNICIPAL CONSTITUCIONAL DEL MUNICIPIO DE HELIADORO
 C. P. Seratin Hernández Landa
 Periodo 2018-2021

H. AYUNTAMIENTO MUNICIPAL
 C. P. Hugo Alberto Martínez Mujica
 Periodo 2018-2021

Revisó
 Titular de instancia Técnica
 Lic. Amayrani Guadalupe Guevara Castillo
 TESORERÍA

CLASIF. ADMINISTRATIVA	CLASIF. ECONOMICA (TIPO DE GASTO)	FONDO O RAMO	CLASIF. PROGRAMATICA	PROGRAMA PRESUPUESTARIO (PP)	CLASIF. FINAL (FINALIDAD)	CLASIF. FUNCIONAL (FUNCION)	CLASIF. FUNCIONAL (SUBFUNCION)	ACCIONES Y/O ACTIVIDADES INSTITUCIONALES	UNIDAD DE MEDIDA	METAS REALIZADAS	DIAS PROGR. UTILIZADOS	BENEFICIARIOS	TOTAL BENEFICIARIOS	INVERSION APROBADA	INVERSION MODIFICADA	INVERSION COMPROMETIDA	INVERSION DEVENIDA	INVERSION EJERCIDA	INVERSION PAGADA	AVANCE FIS. EFECTIVO (%)	AVANCE FIS. (% CALIDAD)	AVANCE FIN. ECONOMICO (%)	NOMBRE DEL INDICADOR	FORMULA DEL INDICADOR	TIPO DE INDICADOR
08923	2- Gastos de Capital	Ramo 33- FISMUDF	E- Prestacion de Servicios Publicos	Política de Desarrollo Urbano y Ordenamiento del Territorio	2- Desarrollo Social	22- Vivienda y Servicios a la Comunidad	222- Desarrollo Comunitario	Construcción de sala para niños en la escuela primaria "Jesús María Martínez Páez" en la localidad de Tlacotepec.	Otra	1	44	44	6848	1,000,000.00						100.00	100.00	0.00	Porcentaje de avance de obra	Extra reactivación programada/100	Gestión
08923	2- Gastos de Capital	Ramo 33- FISMUDF	E- Prestacion de Servicios Publicos	Política de Desarrollo Urbano y Ordenamiento del Territorio	2- Desarrollo Social	22- Vivienda y Servicios a la Comunidad	222- Desarrollo Comunitario	Construcción de salitas en escuela primaria "Jesús María Martínez Páez" en la localidad de Tlacotepec.	Otra	1	44	44	6848	2,000,000.00						100.00	100.00	0.00	Porcentaje de avance de obra	Extra reactivación programada/100	Gestión
08923	2- Gastos de Capital	Ramo 33- FISMUDF	E- Prestacion de Servicios Publicos	Política de Desarrollo Urbano y Ordenamiento del Territorio	2- Desarrollo Social	22- Vivienda y Servicios a la Comunidad	222- Desarrollo Comunitario	Construcción de módulo sanitario en escuela primaria "Jesús María Martínez Páez" en la localidad de Tlacotepec.	Otra	1	39	39	6848	1,000,000.00						100.00	100.00	0.00	Porcentaje de avance de obra	Extra reactivación programada/100	Gestión
08923	2- Gastos de Capital	Ramo 33- FISMUDF	E- Prestacion de Servicios Publicos	Política de Desarrollo Urbano y Ordenamiento del Territorio	2- Desarrollo Social	22- Vivienda y Servicios a la Comunidad	222- Desarrollo Comunitario	Construcción de cancha deportiva en escuela telesecundaria de la localidad de Pueblo del val.	Otra	1	35	35	514	1,000,000.00						100.00	100.00	0.00	Porcentaje de avance de obra	Extra reactivación programada/100	Gestión
08923	2- Gastos de Capital	Ramo 33- FISMUDF	E- Prestacion de Servicios Publicos	Política de Desarrollo Urbano y Ordenamiento del Territorio	2- Desarrollo Social	22- Vivienda y Servicios a la Comunidad	222- Desarrollo Comunitario	Construcción de cancha deportiva en escuela telesecundaria de la localidad de El Maro.	Otra	1	35	35	265	500,000.00						100.00	100.00	0.00	Porcentaje de avance de obra	Extra reactivación programada/100	Gestión
08923	2- Gastos de Capital	Ramo 33- FISMUDF	E- Prestacion de Servicios Publicos	Política de Desarrollo Urbano y Ordenamiento del Territorio	2- Desarrollo Social	22- Vivienda y Servicios a la Comunidad	222- Desarrollo Comunitario	Construcción de vivienda en escuela primaria "Viviente Guerrero" en la localidad de Nuevo Itapaco.	Otra	1	44	44	262	2,000,000.00	1,362,277.63	1,362,277.63	1,362,277.63	1,362,277.63	1,362,277.63	100.00	100.00	88.11	Porcentaje de avance de obra	Extra reactivación programada/100	Gestión
08923	2- Gastos de Capital	Ramo 33- FISMUDF	E- Prestacion de Servicios Publicos	Política de Desarrollo Urbano y Ordenamiento del Territorio	2- Desarrollo Social	22- Vivienda y Servicios a la Comunidad	222- Desarrollo Comunitario	Construcción de vivienda en escuela secundaria "Benito Juárez" en la localidad de Tlacotepec.	Otra	1	44	44	592	2,000,000.00						100.00	100.00	0.00	Porcentaje de avance de obra	Extra reactivación programada/100	Gestión



 H. AYUNTAMIENTO

 MUNICIPAL

 ESTABOLITO

 Presidente Municipal

 C.P. Sergio Hernández Landa



 H. AYUNTAMIENTO


 MUNICIPAL

 ESTABOLITO

 Tesorero Municipal

 C.P. Hugo Alberto Martínez Mujica

Revisó



 Titular de Instancia Técnica

 Lic. Amayrani Guadalupe Guevara Castillo

PRESIDENCIA

 Periodo 2019-2021

CLASIFICACION ADMINISTRATIVA	USO	CLASIFICACION ECONOMICA (TIPO DE GASTO)	FONDO O RAMO	CLASIFICACION PROGRAMATICA	PROGRAMA PRESUPUESTARIO (PP)	CLASIFICACION PP	CLASIFICACION FUNCIONAL (FINALIDAD)	CLASIFICACION FUNCIONAL (FUNCION)	CLASIFICACION FUNCIONAL (SUBFUNCION)	ACCIONES Y/O ACTIVIDADES INSTITUCIONALES	UNIDAD DE MEDIDA	METAS AMADA	METAS REALIZADAS	DIAS PROGR. RAMA ADOSS	DIAS PROGR. RAMA ADOSS	BENEFICIARIOS	TOTAL ADOSS	INVERSION APROBADA	INVERSION MODIFICADA	INVERSION COMPROMETIDA	INVERSION DEVENGADA	INVERSION EJERCIDA	INVERSION PAGADA	AVANCE EFICAZ (RS - A)	AVANCE EFICAZ (RS - A)	AVANCE FIS. (RS - A)	AVANCE FIS. (RS - A)	AVANCE ECONOMICO	NOMBRE DEL INDICADOR	FORMULA DEL INDICADOR	TIPO DE INDICADOR
08923	Obras Publicas	2- Gastos de Capital	Ramo 33- FISMDF	E- Prestacion de Servicios Publicos	Política de Desarrollo Urbano y Ordenamiento del Territorio	F8005	2- Desarrollo Social	22- Vivienda y Servicios a la Comunidad	222- Desarrollo Comunitario	Construcción de loteado en área de educación física en escuela primaria "Manuel Avila" en la localidad de Puerto Capón	Otra	1	1	44	44	87	87	2,000,000.00	1,652,546.59	1,652,546.59	1,652,546.59	1,652,546.59	1,652,546.59	100.00	100.00	82.63	Procentaje de avance de obra	$\frac{\text{Inversión Ejercida}}{\text{Inversión Aprobada}} \times 100$	Extra	Gestion	
08923	Obras Publicas	2- Gastos de Capital	Ramo 33- FISMDF	E- Prestacion de Servicios Publicos	Política de Desarrollo Urbano y Ordenamiento del Territorio	F8005	2- Desarrollo Social	22- Vivienda y Servicios a la Comunidad	222- Desarrollo Comunitario	Construcción de loteado en área de educación física en paraje de arroyo "San José" en la localidad de Nuevo Palmar El Canal	Otra	1	1	44	44	511	511	2,000,000.00	1,362,277.63	1,362,277.63	1,362,277.63	1,362,277.63	1,362,277.63	100.00	100.00	88.11	Procentaje de avance de obra	$\frac{\text{Inversión Ejercida}}{\text{Inversión Aprobada}} \times 100$	Extra	Gestion	
08923	Obras Publicas	2- Gastos de Capital	Ramo 33- FISMDF	E- Prestacion de Servicios Publicos	Política de Desarrollo Urbano y Ordenamiento del Territorio	F8005	2- Desarrollo Social	22- Vivienda y Servicios a la Comunidad	222- Desarrollo Comunitario	Construcción de loteado en área de educación física en escuela primaria "Piritali Gómez" en la localidad de Los Hoyos	Otra	1	1	39	39	801	801	2,000,000.00	1,652,546.59	1,652,546.59	1,652,546.59	1,652,546.59	1,652,546.59	100.00	100.00	82.63	Procentaje de avance de obra	$\frac{\text{Inversión Ejercida}}{\text{Inversión Aprobada}} \times 100$	Extra	Gestion	
08923	Obras Publicas	2- Gastos de Capital	Ramo 33- FISMDF	E- Prestacion de Servicios Publicos	Política de Desarrollo Urbano y Ordenamiento del Territorio	F8005	2- Desarrollo Social	22- Vivienda y Servicios a la Comunidad	222- Desarrollo Comunitario	Construcción de loteado en área de educación física en escuela primaria "Jose Maria Morales y Pajaró" en la localidad de Pizapanaltepec	Otra	1	1	44	44	70	70	2,000,000.00	1,362,277.63	1,362,277.63	1,362,277.63	1,362,277.63	1,362,277.63	100.00	100.00	0.00	Procentaje de avance de obra	$\frac{\text{Inversión Ejercida}}{\text{Inversión Aprobada}} \times 100$	Extra	Gestion	
08923	Obras Publicas	2- Gastos de Capital	Ramo 33- FISMDF	E- Prestacion de Servicios Publicos	Política de Desarrollo Urbano y Ordenamiento del Territorio	F8005	2- Desarrollo Social	22- Vivienda y Servicios a la Comunidad	222- Desarrollo Comunitario	Construcción de loteado en área de educación física en escuela primaria "Sur Alamo" en la localidad de La Cruz	Otra	1	1	44	44	1232	1232	2,000,000.00	1,652,546.59	1,652,546.59	1,652,546.59	1,652,546.59	1,652,546.59	100.00	100.00	82.63	Procentaje de avance de obra	$\frac{\text{Inversión Ejercida}}{\text{Inversión Aprobada}} \times 100$	Extra	Gestion	
08923	Obras Publicas	2- Gastos de Capital	Ramo 33- FISMDF	E- Prestacion de Servicios Publicos	Política de Desarrollo Urbano y Ordenamiento del Territorio	F8005	2- Desarrollo Social	22- Vivienda y Servicios a la Comunidad	222- Desarrollo Comunitario	Construcción de loteado en área de educación física en escuela primaria "Sur Alamo" en la localidad de La Cruz	Otra	1	1	44	44	98	98	2,000,000.00	1,652,546.59	1,652,546.59	1,652,546.59	1,652,546.59	1,652,546.59	100.00	100.00	82.63	Procentaje de avance de obra	$\frac{\text{Inversión Ejercida}}{\text{Inversión Aprobada}} \times 100$	Extra	Gestion	


Revisó

H. AYUDANTE MUNICIPAL
CASTILLO, GRO.
 Periodo 2018-2021
TESORERÍA


H. AYUDANTE MUNICIPAL
CASTILLO, GRO.
 Periodo 2018-2021
TESORERÍA

H. AYUDANTE MUNICIPAL
CASTILLO, GRO.
 Periodo 2018-2021
TESORERÍA

CLASIF. ADMINISTRATIVA	USO	CLASIF. ECONOMICA (TIPO DE GASTO)	FONDO O RAMO	CLASIF. PROGRAMATICA	PROGRAMA PRESUPUESTARIO (PP)	CLAVE PP	CLASIF. FUNCIONAL (FINALIDAD)	CLASIF. FUNCIONAL (FUNCION)	CLASIF. FUNCIONAL (SUBFUNCION)	ACCIONES Y/O ACTIVIDADES INSTITUCIONALES	UNIDAD DE MEDIDA	METAS PROGRAMADAS	METAS REALIZADAS	DIAS PROGRADOS	BENEFICIARIOS	TOTAL PROGRAMADOS	INVERSION APROBADA	INVERSION MODIFICADA	INVERSION COMPROMETIDA	INVERSION DEVENADA	INVERSION EJERCIDA	INVERSION PAGADA	% AVANCE EFICAZ	% AVANCE FIS.	% AVANCE ECONOMICO	NOMBRE DEL INDICADOR	FORMULA DEL INDICADOR	TIPO DE INDICADOR
010101	01010101	2 - Gastos de Capital	Ramo 33 - FISM OF	E - Prestacion de Servicios Publicos	Politica de Desarrollo Urbano y Ordenamiento del Territorio	PR006	2 Desarrollo Social	22 Vivienda y Servicios a la Comunidad	2.2.2 Desarrollo Comunitario	Construccion de techado en area de educacion fisica en la localidad de Pueblo Viejo	Otra	1	1	44	1152	2,000,000.00	1,652,546.59	1,652,546.59	1,652,546.59	1,652,546.59	1,652,546.59	100.00	100.00	100.00	Porcentaje de avance de obra	$\frac{\text{Otra realizada/Otra programada}}{100}$	Gestion	
010101	01010101	2 - Gastos de Capital	Ramo 33 - FISM OF	E - Prestacion de Servicios Publicos	Politica de Desarrollo Urbano y Ordenamiento del Territorio	PR006	2 Desarrollo Social	22 Vivienda y Servicios a la Comunidad	2.2.2 Desarrollo Comunitario	Construccion de sala escolar en la escuela primaria comunitaria en la comunidad de El Taranero	Otra	1	1	29	19		616,702.26	616,702.26	616,702.26	616,702.26	616,702.26	100.00	100.00	0.00	Porcentaje de avance de obra	$\frac{\text{Otra realizada/Otra programada}}{100}$	Gestion	
010101	01010101	2 - Gastos de Capital	Ramo 33 - FISM OF	E - Prestacion de Servicios Publicos	Politica de Desarrollo Urbano y Ordenamiento del Territorio	PR006	2 Desarrollo Social	22 Vivienda y Servicios a la Comunidad	2.2.2 Desarrollo Comunitario	Construccion de techado en area de educacion fisica en la escuela primaria comunitaria en la localidad de la Venta	Otra	1	1	30	507		250,080.76	250,080.76	250,080.76	250,080.76	250,080.76	100.00	100.00	0.00	Porcentaje de avance de obra	$\frac{\text{Otra realizada/Otra programada}}{100}$	Gestion	
010101	01010101	2 - Gastos de Capital	Ramo 33 - FISM OF	E - Prestacion de Servicios Publicos	Politica de Desarrollo Urbano y Ordenamiento del Territorio	PR006	2 Desarrollo Social	22 Vivienda y Servicios a la Comunidad	2.2.2 Desarrollo Comunitario	Construccion de techado en area de educacion fisica en la escuela primaria comunitaria en la localidad de Tecohuate	Otra	1	1	45	1152		1,652,546.59	1,652,546.59	1,652,546.59	1,652,546.59	1,652,546.59	100.00	100.00	0.00	Porcentaje de avance de obra	$\frac{\text{Otra realizada/Otra programada}}{100}$	Gestion	
010101	01010101	2 - Gastos de Capital	Ramo 33 - FISM OF	E - Prestacion de Servicios Publicos	Politica de Desarrollo Urbano y Ordenamiento del Territorio	PR006	2 Desarrollo Social	22 Vivienda y Servicios a la Comunidad	2.2.2 Desarrollo Comunitario	Construccion de sala escolar en edificio de secundaria "Jose Maria" la localidad de Durazo San Vicente	Otra	2	2	44	327		616,702.26	616,702.26	616,702.26	616,702.26	616,702.26	100.00	100.00	0.00	Porcentaje de avance de obra	$\frac{\text{Otra realizada/Otra programada}}{100}$	Gestion	
010101	01010101	2 - Gastos de Capital	Ramo 33 - FISM OF	E - Prestacion de Servicios Publicos	Politica de Desarrollo Urbano y Ordenamiento del Territorio	PR006	2 Desarrollo Social	22 Vivienda y Servicios a la Comunidad	2.2.2 Desarrollo Comunitario	Construccion de sala escolar en edificio de escuela primaria en la localidad de Campo Marabó	Otra	5	5	44	564		616,702.26	616,702.26	616,702.26	616,702.26	616,702.26	100.00	100.00	0.00	Porcentaje de avance de obra	$\frac{\text{Otra realizada/Otra programada}}{100}$	Gestion	
010101	01010101	2 - Gastos de Capital	Ramo 33 - FISM OF	E - Prestacion de Servicios Publicos	Politica de Desarrollo Urbano y Ordenamiento del Territorio	PR006	2 Desarrollo Social	22 Vivienda y Servicios a la Comunidad	2.2.2 Desarrollo Comunitario	Construccion de techado en area de educacion fisica en la escuela primaria comunitaria en la localidad de Tancitaro	Otra	1	1	44	552		1,362,277.63	1,362,277.63	1,362,277.63	1,362,277.63	1,362,277.63	100.00	100.00	0.00	Porcentaje de avance de obra	$\frac{\text{Otra realizada/Otra programada}}{100}$	Gestion	



Revisó




H. Amayrani Guadalupe Guevara Castillo


Tesorería Municipal

Castillo, Gro.

Periodo 2018-2021



Autorizo



C.P. Selafin Hernandez Landa

Presidente Municipal


Castillo, Gro.

Periodo 2018-2021

CLASIF. ANUAL/ACTIVA	CLASIF. ECONOMICA (TIPO DE GASTO)	FONDO O RAMO	CLASIF. PROGRAMATICA	PROGRAMA PRESUPUESTARIO (PP)	CLASIF. FUNCIONAL (FINALIDAD)	CLASIF. FUNCIONAL (FUNCION)	CLASIF. FUNCIONAL (SUBFUNCION)	ACCIONES Y/O ACTIVIDADES INSTITUCIONALES	UNIDAD DE MEDIDA	METAS AMARILLAS	METAS VERDES	DIAS PROGR. RAMA ADOS	DIAS BENEFIC. PROGRAM. ADOS	TOTAL BENEFICIARIOS	INVERSION APROBADA	INVERSION MODIFICADA	INVERSION COMPROMETIDA	INVERSION DEVENGADA	INVERSION EJERCIDA	INVERSION PAGADA	% AVANCE FIS. EFICAZ (EJERCIDO/EFICAZ) A	% AVANCE FIS. CALIDAD (EJERCIDO/CALIDAD) A	% AVANCE FIS. SEGUR. (EJERCIDO/SEGUR.) A	NOMBRE DEL INDICADOR	FORMULA DEL INDICADOR	TIPO DE INDICADOR
0823	2 - Gastos de Capital	Ramo 33 - FISM-OP	E - Prestación de Servicios Públicos	Pública de Desarrollo Urbano y Ordenamiento del Territorio	2 Desarrollo Social	2.2 Vivienda y Servicios a la Comunidad	2.2.2 Desarrollo Comunitario	Construcción de cancha polivalente en zona deportiva de la localidad de Ojo de Agua del Progreso.	Otra	1	1	29	29	253	539,241.64	539,241.64	539,241.64	539,241.64	539,241.64	539,241.64	100.00	100.00	0.00	Porcentaje de avance de obra	$(\frac{\text{Ejercida}}{\text{Realizada}}) \times 100$	Gestión
0823	2 - Gastos de Capital	Ramo 33 - FISM-DF	E - Prestación de Servicios Públicos	Pública de Desarrollo Urbano y Ordenamiento del Territorio	2 Desarrollo Social	2.2 Vivienda y Servicios a la Comunidad	2.2.2 Desarrollo Comunitario	Construcción de cancha deportiva en zona deportiva de la localidad de El Mero.	Otra	1	1	29	29	265	299,483.05	299,483.05	299,483.05	299,483.05	299,483.05	299,483.05	100.00	100.00	0.00	Porcentaje de avance de obra	$(\frac{\text{Ejercida}}{\text{Realizada}}) \times 100$	Gestión
0823	2 - Gastos de Capital	Ramo 33 - FISM-DF	E - Prestación de Servicios Públicos	Pública de Desarrollo Urbano y Ordenamiento del Territorio	2 Desarrollo Social	2.2 Vivienda y Servicios a la Comunidad	2.2.2 Desarrollo Comunitario	Construcción de aula preescolar en la localidad de Ciénega Amarillo.	M	25	04	39	39	55	1,491,849.48	1,491,849.48	1,491,849.48	1,491,849.48	1,491,849.48	1,491,849.48	100.00	100.00	0.00	Porcentaje de avance de obra	$(\frac{\text{Ejercida}}{\text{Realizada}}) \times 100$	Gestión
0823	2 - Gastos de Capital	Ramo 33 - FISM-DF	E - Prestación de Servicios Públicos	Pública de Desarrollo Urbano y Ordenamiento del Territorio	2 Desarrollo Social	2.2 Vivienda y Servicios a la Comunidad	2.2.2 Desarrollo Comunitario	Construcción de sargento en escuela primaria "Cintillo Maldonado" con un aula preescolar en la localidad de Tlaxiempale.	Otra	1	1	30	30	888	984,031.36	984,031.36	984,031.36	984,031.36	984,031.36	984,031.36	100.00	100.00	0.00	Porcentaje de avance de obra	$(\frac{\text{Ejercida}}{\text{Realizada}}) \times 100$	Gestión
0823	2 - Gastos de Capital	Ramo 33 - FISM-DF	E - Prestación de Servicios Públicos	Pública de Desarrollo Urbano y Ordenamiento del Territorio	2 Desarrollo Social	2.2 Vivienda y Servicios a la Comunidad	2.2.2 Desarrollo Comunitario	Construcción de aula escolar en escuela primaria "Miguel Alemán" en la localidad de la Huerta.	Otra	1	1	44	44	12	616,702.26	616,702.26	616,702.26	616,702.26	616,702.26	616,702.26	100.00	100.00	0.00	Porcentaje de avance de obra	$(\frac{\text{Ejercida}}{\text{Realizada}}) \times 100$	Gestión
0823	2 - Gastos de Capital	Ramo 33 - FISM-DF	E - Prestación de Servicios Públicos	Pública de Desarrollo Urbano y Ordenamiento del Territorio	2 Desarrollo Social	2.2 Vivienda y Servicios a la Comunidad	2.2.2 Desarrollo Comunitario	Construcción de cancha de baloncesto en escuela primaria "Benito Juárez" en la localidad de Tecomanalco.	Otra	1	1	29	29	203	643,299.00	643,299.00	643,299.00	643,299.00	643,299.00	643,299.00	100.00	100.00	0.00	Porcentaje de avance de obra	$(\frac{\text{Ejercida}}{\text{Realizada}}) \times 100$	Gestión
0823	2 - Gastos de Capital	Ramo 33 - FISM-OP	E - Prestación de Servicios Públicos	Pública de Desarrollo Urbano y Ordenamiento del Territorio	2 Desarrollo Social	2.2 Vivienda y Servicios a la Comunidad	2.2.2 Desarrollo Comunitario	Construcción de cancha deportiva en zona deportiva de la localidad de Buenavista (Buenavista).	Otra	1	1	29	29	33	466,282.50	466,282.50	466,282.50	466,282.50	466,282.50	466,282.50	100.00	100.00	0.00	Porcentaje de avance de obra	$(\frac{\text{Ejercida}}{\text{Realizada}}) \times 100$	Gestión



Revisó
 Titular de Instancia Técnica
 Lic. Amayrani Guadalupe Guevara Castillo




H. AYUNTAMIENTO MUNICIPAL
 Heodoro Castillo Guerrero
 C.P. Alberto Martínez Mujica
 CASTILLO, OAX.
 periodo 2018-2021
 TESORERIA


ESTADOS UNIDOS MEXICANOS
 H. AYUNTAMIENTO MUNICIPAL
 Heodoro Castillo Guerrero
 C.P. CASTILLO GUEVARA Landa
 PRESIDENCIA
 Periodo 2018-2021

CLASIF. ADMINISTRATIVA	CLASIF. ECONOMICA (CÓDIGO DE GASTO)	FONDO O RAMO	CLASIF. PROGRAMATICA	PROGRAMA PRESUPUESTARIO (PP)	CLAVE PP	CLASIF. FUNCIONAL (FINALIDAD)	CLASIF. FUNCIONAL (FUNCION)	CLASIF. FUNCIONAL (SUBFUNCION)	ACCIONES Y/O ACTIVIDADES INSTITUCIONALES	UNIDAD DE MEDIDA	METAS REALIZADAS	DIAS PROG. UTILIZADOS	BENEFICIARIOS	TOTAL AEROS	INVERSION APROBADA	INVERSION MODIFICADA	INVERSION COMPROMETIDA	INVERSION DEVENGADA	INVERSION EJERCIDA	INVERSION PAGADA	% AVANCE EFICACIA	% AVANCE FIS. CALIDAD	% AVANCE FIS. ECONOMIA	NOMBRE DEL INDICADOR	FORMULA DEL INDICADOR	TIPO DE INDICADOR	
Dirección De Obras Publicas	08923	Ramo 33- FISM-DF	E- Prestación de Servicios Públicos	Política de Desarrollo Urbano y Ordenamiento del Territorio	F8006	2 Desarrollo Social	2.2 Vivienda y Servicios a la Comunidad	2.2.2 Desarrollo Comunitario	Contribución de estándares en escuela primaria "Luzero Cabalero" en la localidad de Casio Abasco	Otra	1	29	56	56	318,529.23	318,529.23	318,529.23	318,529.23	318,529.23	318,529.23	100.00	100.00	0.00	Porcentaje de avance de obra	(Ejerc. realizable/Obra programada)*100	Gestión	
Dirección De Obras Publicas	08923	Ramo 33- FISM-DF	E- Prestación de Servicios Públicos	Política de Desarrollo Urbano y Ordenamiento del Territorio	F8006	2 Desarrollo Social	2.2 Vivienda y Servicios a la Comunidad	2.2.2 Desarrollo Comunitario	Contribución de trabajo en base de estándares en escuela primaria "José Méndez y Páez" en la localidad de Tibrotopoc	Otra	1	44	848	848	1,696,269.47	1,696,269.47	1,696,269.47	1,696,269.47	1,696,269.47	1,696,269.47	100.00	100.00	0.00	Porcentaje de avance de obra	(Ejerc. realizable/Obra programada)*100	Gestión	
Dirección De Obras Publicas	08923	Ramo 33- FISM-DF	E- Prestación de Servicios Públicos	Política de Desarrollo Urbano y Ordenamiento del Territorio	F8006	2 Desarrollo Social	2.2 Vivienda y Servicios a la Comunidad	2.2.2 Desarrollo Comunitario	Contribución de 3 aulas escolares y sala de asientos en la escuela telesecundaria "Henry López" en la localidad de Tibrotopoc	Otra	1	39	848	848	1,677,486.82	1,677,486.82	1,677,486.82	1,677,486.82	1,677,486.82	1,677,486.82	100.00	100.00	0.00	Porcentaje de avance de obra	(Ejerc. realizable/Obra programada)*100	Gestión	
Dirección De Obras Publicas	08923	Ramo 33- FISM-DF	E- Prestación de Servicios Públicos	Política de Desarrollo Urbano y Ordenamiento del Territorio	F8006	2 Desarrollo Social	2.2 Vivienda y Servicios a la Comunidad	2.2.2 Desarrollo Comunitario	Contribución de aula de trabajo en la localidad de Barcho del Val	Otra	1	40	514	514	1,064,656.57	1,064,656.57	1,064,656.57	1,064,656.57	1,064,656.57	1,064,656.57	100.00	100.00	0.00	Porcentaje de avance de obra	(Ejerc. realizable/Obra programada)*100	Gestión	
Dirección De Obras Publicas	08923	Ramo 33- FISM-DF	E- Prestación de Servicios Públicos	Política de Desarrollo Urbano y Ordenamiento del Territorio	F8006	2 Desarrollo Social	2.2 Vivienda y Servicios a la Comunidad	2.2.2 Desarrollo Comunitario	Contribución de predio para la localidad de Barcho la Ovea	Otra	1	44	91	91	1,000,000.00							100.00	100.00	0.00	Porcentaje de avance de obra	(Ejerc. realizable/Obra programada)*100	Gestión
Dirección De Obras Publicas	08923	Ramo 33- FISM-DF	E- Prestación de Servicios Públicos	Política de Desarrollo Urbano y Ordenamiento del Territorio	F8006	2 Desarrollo Social	2.2 Vivienda y Servicios a la Comunidad	2.2.2 Desarrollo Comunitario	Contribución de predio para la localidad de Amacahute	Otra	1	40	243	243	2,000,000.00							100.00	100.00	0.00	Porcentaje de avance de obra	(Ejerc. realizable/Obra programada)*100	Gestión
Dirección De Obras Publicas	08923	Ramo 33- FISM-DF	E- Prestación de Servicios Públicos	Política de Desarrollo Urbano y Ordenamiento del Territorio	F8006	2 Desarrollo Social	2.2 Vivienda y Servicios a la Comunidad	2.2.2 Desarrollo Comunitario	Contribución de predio para la localidad de Vuelo Rico	Otra	1	59	87	87	3,701,255.59							100.00	100.00	105.75	Porcentaje de avance de obra	(Ejerc. realizable/Obra programada)*100	Gestión

Elaboro: 
H. AYUNTAMIENTO MUNICIPAL
COMUNIDAD GRAL. HELIADORO
C. P. Hugo Alberto Martínez Mujica
Tesorero Municipal
 Periodo 2018-2021


H. AYUNTAMIENTO MUNICIPAL
COMUNIDAD GRAL. HELIADORO
C. P. Serafin Hernández Landa
Presidente Municipal
 Periodo 2018-2021

Revisó: 
H. AYUNTAMIENTO MUNICIPAL
COMUNIDAD GRAL. HELIADORO
Lic. Amayrani Guadalupe Guevara Castillo
Titular de Instancia Técnica
 Periodo 2018-2021


H. AYUNTAMIENTO MUNICIPAL
COMUNIDAD GRAL. HELIADORO
C. P. Serafin Hernández Landa
Presidente Municipal
 Periodo 2018-2021

CLASIF. ADMINISTRATIVA	CLASIF. ECONOMICA	FONDO O RAMO	CLASIF. PROGRAMATICA	PROGRAMA PRESUPUESTARIO (P)	CLAVE PP	CLASIF. FUNCIONAL (PRINCIPAL)	CLASIF. FUNCIONAL (SUBFUNCION)	CLASIF. FUNCIONAL (FUNCION)	ACCIONES O PROGRAMAS INSTITUCIONALES	UNIDAD DE MEDIDA	METAS AMARILLAS	METAS VERDES	DIAS PROYECTADOS	BENEFICIARIOS	TOTAL BENEFICIARIOS	INVERSION APROBADA	INVERSION INICIADA	INVERSION COMPROMETIDA	INVERSION DEFERIDA	INVERSION EJERCIDA	INVERSION PAGADA	% AVANCE EFICACIA	% AVANCE EFICACIA	% AVANCE EFICACIA	% AVANCE EFICACIA	% AVANCE EFICACIA	FORMULA DEL INDICADOR	TIPO DE INDICADOR
08923	2 - Gastos de Capital	Ramo 33 - FISM DF	E - Prestacion de Servicios Publicos	Política de Desarrollo Urbano y Ordenamiento del Territorio	FR005	2 Desarrollo Social	2.2 Vivienda y Servicios a Comunidad	2.2 Vivienda y Servicios a Comunidad	Construcción de sistema de almacenamiento de agua potable para la localidad de Villavieja	Otra	1	1	44	269	269	1,000,000.00	528,355.35	528,355.35	528,355.35	528,355.35	528,355.35	100.00	100.00	100.00	52.84	(E) = (realización de programa) / 100	Gestión	
08923	2 - Gastos de Capital	Ramo 33 - FISM DF	E - Prestacion de Servicios Publicos	Política de Desarrollo Urbano y Ordenamiento del Territorio	FR005	2 Desarrollo Social	2.2 Vivienda y Servicios a Comunidad	2.2 Vivienda y Servicios a Comunidad	Construcción de red de agua potable para la localidad de Tlacotepec	ML	8.45	8.45	80	8948	8948	7,000,000.00	372,091.97	372,091.97	372,091.97	372,091.97	372,091.97	100.00	100.00	100.00	0.00	(E) = (realización de programa) / 100	Gestión	
08923	2 - Gastos de Capital	Ramo 33 - FISM DF	E - Prestacion de Servicios Publicos	Política de Desarrollo Urbano y Ordenamiento del Territorio	FR005	2 Desarrollo Social	2.2 Vivienda y Servicios a Comunidad	2.2 Vivienda y Servicios a Comunidad	Ampliación de línea de conducción de agua potable en la localidad de Tlacotepec	Otra	1	1	29	243	243		933,498.45	933,498.45	933,498.45	933,498.45	933,498.45	100.00	100.00	100.00	0.00	(E) = (realización de programa) / 100	Gestión	
08923	2 - Gastos de Capital	Ramo 33 - FISM DF	E - Prestacion de Servicios Publicos	Política de Desarrollo Urbano y Ordenamiento del Territorio	FR005	2 Desarrollo Social	2.2 Vivienda y Servicios a Comunidad	2.2 Vivienda y Servicios a Comunidad	Rehabilitación de sistema de agua potable en la localidad de Amacuiltepec	Otra	1	1	59	243	243		933,498.45	933,498.45	933,498.45	933,498.45	933,498.45	100.00	100.00	100.00	0.00	(E) = (realización de programa) / 100	Gestión	
08923	2 - Gastos de Capital	Ramo 33 - FISM DF	E - Prestacion de Servicios Publicos	Política de Desarrollo Urbano y Ordenamiento del Territorio	FR005	2 Desarrollo Social	2.2 Vivienda y Servicios a Comunidad	2.2 Vivienda y Servicios a Comunidad	Construcción de colector de captación de agua potable en la localidad de Tlacotepec	Otra	1	1	60	6948	6948		4,389,956.00	4,389,956.00	4,389,956.00	4,389,956.00	4,389,956.00	100.00	100.00	100.00	0.00	(E) = (realización de programa) / 100	Gestión	
08923	2 - Gastos de Capital	Ramo 33 - FISM DF	E - Prestacion de Servicios Publicos	Política de Desarrollo Urbano y Ordenamiento del Territorio	FR005	2 Desarrollo Social	2.2 Vivienda y Servicios a Comunidad	2.2 Vivienda y Servicios a Comunidad	Rehabilitación de sistema de agua potable en la localidad de Huerfano Vieja	Otra	1	1	79	737	737		5,955,272.88	5,955,272.88	5,955,272.88	5,955,272.88	5,955,272.88	100.00	100.00	100.00	0.00	(E) = (realización de programa) / 100	Gestión	
08923	2 - Gastos de Capital	Ramo 33 - FISM DF	E - Prestacion de Servicios Publicos	Política de Desarrollo Urbano y Ordenamiento del Territorio	FR005	2 Desarrollo Social	2.2 Vivienda y Servicios a Comunidad	2.2 Vivienda y Servicios a Comunidad	Ampliación de red de distribución de agua potable en la calle del Calles para agua, col. Tlacotepec, localidad de Tlacotepec	ML	1159	1159	29	209	209		838,127.80	838,127.80	838,127.80	838,127.80	838,127.80	100.00	100.00	100.00	0.00	(E) = (realización de programa) / 100	Gestión	

ESTADOS UNIDOS MEXICANOS
Municipio de Heliodoro Castillo Guerrero
H. AYUNTAMIENTO MUNICIPAL
C. P. Sergio Hernández Landá
PRESIDENCIA
Periodo 2018-2021

ESTADOS UNIDOS MEXICANOS
Municipio de Heliodoro Castillo Guerrero
H. AYUNTAMIENTO MUNICIPAL
C. P. Hugo Alberto Martínez Mujica
CASTILLO, GRO.
Periodo 2018-2021
TESORERIA

Revisó
Lic. Amayrani Guadalupe Guevara Castillo
Titular de Instancia Técnica
Periodo 2018-2021

CLASIF. ADMINISTRATIVA	CLASIF. ECONOMICA TIPO DE GASTO	FONDO O RAMO	CLASIF. PROGRAMATICA	PROGRAMA PRESUPUESTARIO (PP)	CLAVE PP	CLASIF. FISCAL (FALUDAD)	CLASIF. FUNCIONAL (FUNCION)	CLASIF. PROGRAMAL (SUBFONSION)	ACCIONES O PROGRAMAS INSTITUCIONALES	UNIDAD DE MEDIDA	METAS APROBADAS	METAS REALIZADAS	DIAS PROGR. UTILIZADOS	BENEFICIARIOS	TOTAL BENEFICIARIOS	INVERSION APROBADA	INVERSION MODIFICADA	INVERSION COMPROMETIDA	INVERSION DEFERIDA	INVERSION EJERCIDA	INVERSION PAGADA	% AVANCE FISI. EFECTIVA	% AVANCE FISI. CALIDAD	% AVANCE ECON. A	NOMBRE DEL INDICADOR	FORMULA DEL INDICADOR	TIPO DE INDICADOR
Dirección de Obras Públicas	2 - Gastos de Capital	Ramo 33 - FISM-DF	E - Prestación de Servicios Públicos	Política de Desarrollo Urbano y Ordenamiento del Territorio	FR005	2 Desarrollo Social	22 Vivienda y Servicios a la Comunidad	2.2.2 Desarrollo Comunitario	Ampliación de red de distribución de agua potable en la calle Serrano tramo calle El Zocalo en la localidad de Tlacotepec	ML	425	425	29	29	6848		541 419.36	541 419.36	541 419.36	541 419.36	541 419.36	100.00	100.00	0.00	Porcentaje de avance de obra	Eltra = (realización/obra programada)*100	Gestión
Dirección de Obras Públicas	2 - Gastos de Capital	Ramo 33 - FISM-DF	E - Prestación de Servicios Públicos	Política de Desarrollo Urbano y Ordenamiento del Territorio	FR005	2 Desarrollo Social	22 Vivienda y Servicios a la Comunidad	2.2.2 Desarrollo Comunitario	Rehabilitación de red de distribución de agua potable en la calle Luis Serrano tramo calle Cuatrecasas, calle la Paz, en la localidad de Tlacotepec	ML	307	307	29	29	6848	414 588.70	414 588.70	414 588.70	414 588.70	414 588.70	414 588.70	100.00	100.00	0.00	Porcentaje de avance de obra	Eltra = (realización/obra programada)*100	Gestión
Dirección de Obras Públicas	2 - Gastos de Capital	Ramo 33 - FISM-DF	E - Prestación de Servicios Públicos	Política de Desarrollo Urbano y Ordenamiento del Territorio	FR005	2 Desarrollo Social	22 Vivienda y Servicios a la Comunidad	2.2.2 Desarrollo Comunitario	Construcción de tanque de almacenamiento de agua en la localidad de Rancho la Olla	Otra	1	1	29	29	91	516 705.01	516 705.01	516 705.01	516 705.01	516 705.01	100.00	100.00	0.00	Porcentaje de avance de obra	Eltra = (realización/obra programada)*100	Gestión	
Dirección de Obras Públicas	2 - Gastos de Capital	Ramo 33 - FISM-DF	E - Prestación de Servicios Públicos	Política de Desarrollo Urbano y Ordenamiento del Territorio	FR005	2 Desarrollo Social	22 Vivienda y Servicios a la Comunidad	2.2.2 Desarrollo Comunitario	Construcción de línea de conducción de agua potable "Itangal" Tlacotepec en la localidad de Tlacotepec	ML	8745	8745	49	49	6848	9 697 304.56	9 697 304.56	9 697 304.56	9 697 304.56	9 697 304.56	100.00	100.00	0.00	Porcentaje de avance de obra	Eltra = (realización/obra programada)*100	Gestión	
Dirección de Obras Públicas	2 - Gastos de Capital	Ramo 33 - FISM-DF	E - Prestación de Servicios Públicos	Política de Desarrollo Urbano y Ordenamiento del Territorio	FR005	2 Desarrollo Social	22 Vivienda y Servicios a la Comunidad	2.2.2 Desarrollo Comunitario	Rehabilitación de planta de tratamiento de aguas verticales de la localidad de Tlacotepec	Otra	1	1	00	00	6848	7 000 000.00					100.00	100.00	0.00	Porcentaje de avance de obra	Eltra = (realización/obra programada)*100	Gestión	
Dirección de Obras Públicas	2 - Gastos de Capital	Ramo 33 - FISM-DF	E - Prestación de Servicios Públicos	Política de Desarrollo Urbano y Ordenamiento del Territorio	FR005	2 Desarrollo Social	22 Vivienda y Servicios a la Comunidad	2.2.2 Desarrollo Comunitario	Ampliación de drenaje sanitario en el tramo la Cuatrecasas en la localidad de Tlacotepec	ML	500	500	29	29	6848	1 000 000.00					100.00	100.00	0.00	Porcentaje de avance de obra	Eltra = (realización/obra programada)*100	Gestión	
Dirección de Obras Públicas	2 - Gastos de Capital	Ramo 33 - FISM-DF	E - Prestación de Servicios Públicos	Política de Desarrollo Urbano y Ordenamiento del Territorio	FR005	2 Desarrollo Social	22 Vivienda y Servicios a la Comunidad	2.2.2 Desarrollo Comunitario	Ampliación de drenaje sanitario en el tramo de la Cuatrecasas en la localidad de Tlacotepec	ML	450	450	35	35	6848	1 000 000.00					100.00	100.00	0.00	Porcentaje de avance de obra	Eltra = (realización/obra programada)*100	Gestión	

Revisó

[Firma]

Lic. Amayrani Guadalupe Guevara Castillo

C.P. Heppaly Efraim Domínguez Mujica

CASTILLO, GRO.

Periodo 2018-2021

TESORERIA



H. AYUNTAMIENTO MUNICIPAL DEL MUNICIPIO DE HELIODORO CASTILLO, GRO.

C.P. Saray Henríquez Landa

PRESIDENCIA

PERIODO 2018-2021

CLASIF. ADMINISTRATIVA	CLASIF. ECONOMICA (CDO DE GUBO)	FONDO O RAMO FISMD	CLASIF. PROGRAMATICA	PROGRAMA PRESUPUESTARIO (PP)	CLASIF. FUNCIONAL (FINALIDAD)	CLASIF. FUNCIONAL (FUNCION)	CLASIF. FUNCIONAL (SUBFUNCION)	ACCIONES Y/O ACTIVIDADES INSTITUCIONALES	UNIDAD DE MEDIDA	METAS REALIZADAS	METAS AMADAS	DIAS PROYECTADOS	DIAS REALIZADOS	RECURSOS PROGRAMADOS	RECURSOS ADOSDOS	INVERSION APROBADA	INVERSION MODIFICADA	INVERSION COMPROMETIDA	INVERSION DEBERADA	INVERSION EJERCIDA	INVERSION PAGADA	% AVANCE FIS. EFICIENCIA	% AVANCE FIS. CALIDAD	% AVANCE FIN. ECONOMIA	NOMBRE DEL INDICADOR	FORMULA DEL INDICADOR	TIPO DE INDICADOR
08923	2 - Gastos de Capital	Ramo 33 - FISM.DF	E - Prestacion de Servicios Publicos	Política de Desarrollo Urbano y Ordenamiento del Territorio	2 - Desarrollo Social	2.2 Vivienda y Servicios a la Comunidad	2.2.2 Desarrollo Comunitario	Comunicación de actividades de saneamiento en la barriada de Pico Llano, calle Vicente Guerrero, acceso al Páramo en la localidad de Tacotepec.	Ml	195	195	29	29	426	426	737,802.70	737,802.70	737,802.70	737,802.70	737,802.70	100.00	100.00	0.00	Porcentaje de avance de obra	$\frac{\text{Inversión Ejercida}}{\text{Inversión Aprobada}} \times 100$	Gestión	
08923	2 - Gastos de Capital	Ramo 33 - FISM.DF	E - Prestacion de Servicios Publicos	Política de Desarrollo Urbano y Ordenamiento del Territorio	2 - Desarrollo Social	2.2 Vivienda y Servicios a la Comunidad	2.2.2 Desarrollo Comunitario	Ampliación de drenaje sanitario en la barriada de Tacotepec.	Ml	60	60	29	29	150	150	485,844.02	485,844.02	485,844.02	485,844.02	485,844.02	100.00	100.00	0.00	Porcentaje de avance de obra	$\frac{\text{Inversión Ejercida}}{\text{Inversión Aprobada}} \times 100$	Gestión	
08923	2 - Gastos de Capital	Ramo 33 - FISM.DF	E - Prestacion de Servicios Publicos	Política de Desarrollo Urbano y Ordenamiento del Territorio	2 - Desarrollo Social	2.2 Vivienda y Servicios a la Comunidad	2.2.2 Desarrollo Comunitario	Comunicación de drenaje sanitario en barriada de Tacotepec, barriada de Tacotepec, Mariano Escobar barrio de Cuajone en la localidad de Tacotepec.	Ml	361	361	49	49	544	544	1,444,123.94	1,444,123.94	1,444,123.94	1,444,123.94	1,444,123.94	100.00	100.00	0.00	Porcentaje de avance de obra	$\frac{\text{Inversión Ejercida}}{\text{Inversión Aprobada}} \times 100$	Gestión	
08923	2 - Gastos de Capital	Ramo 33 - FISM.DF	E - Prestacion de Servicios Publicos	Política de Desarrollo Urbano y Ordenamiento del Territorio	2 - Desarrollo Social	2.2 Vivienda y Servicios a la Comunidad	2.2.2 Desarrollo Comunitario	Ampliación de drenaje sanitario en la barriada de Tacotepec.	Ml	889.5	889.5	55	55	418	418	1,674,967.79	1,674,967.79	1,674,967.79	1,674,967.79	1,674,967.79	100.00	100.00	0.00	Porcentaje de avance de obra	$\frac{\text{Inversión Ejercida}}{\text{Inversión Aprobada}} \times 100$	Gestión	
08923	2 - Gastos de Capital	Ramo 33 - FISM.DF	E - Prestacion de Servicios Publicos	Política de Desarrollo Urbano y Ordenamiento del Territorio	2 - Desarrollo Social	2.2 Vivienda y Servicios a la Comunidad	2.2.2 Desarrollo Comunitario	Ampliación de drenaje sanitario en barriada de Tacotepec con calle "Rosa de Flores Mayor" barrio de Tacotepec en la localidad de Tacotepec.	Ml	62.5	62.5	29	29	94	94	383,702.48	383,702.48	383,702.48	383,702.48	383,702.48	100.00	100.00	0.00	Porcentaje de avance de obra	$\frac{\text{Inversión Ejercida}}{\text{Inversión Aprobada}} \times 100$	Gestión	
08923	2 - Gastos de Capital	Ramo 33 - FISM.DF	E - Prestacion de Servicios Publicos	Política de Desarrollo Urbano y Ordenamiento del Territorio	2 - Desarrollo Social	2.2 Vivienda y Servicios a la Comunidad	2.2.2 Desarrollo Comunitario	Rehabilitación de red de drenaje sanitario en barriada de Tacotepec, barrio del Espino en la localidad de Tacotepec.	Ml	231	231	44	44	275	275	1,112,865.58	1,112,865.58	1,112,865.58	1,112,865.58	1,112,865.58	100.00	100.00	0.00	Porcentaje de avance de obra	$\frac{\text{Inversión Ejercida}}{\text{Inversión Aprobada}} \times 100$	Gestión	
08923	2 - Gastos de Capital	Ramo 33 - FISM.DF	E - Prestacion de Servicios Publicos	Política de Desarrollo Urbano y Ordenamiento del Territorio	2 - Desarrollo Social	2.2 Vivienda y Servicios a la Comunidad	2.2.2 Desarrollo Comunitario	Rehabilitación de red de drenaje sanitario en barriada de Tacotepec, calle Barrio Viejo, entronque barriada de Tacotepec en la localidad de Tacotepec.	Ml	302.92	302.92	44	44	688	688	1,700,647.81	1,700,647.81	1,700,647.81	1,700,647.81	1,700,647.81	100.00	100.00	0.00	Porcentaje de avance de obra	$\frac{\text{Inversión Ejercida}}{\text{Inversión Aprobada}} \times 100$	Gestión	

Revisó

[Firma]

Titular de Instancia Técnica

Lic. Amayrani Guadalupe Guevara Castillo

ALCALDE

MAYOR AYUNTAMIENTO MUNICIPAL CONSTITUCIONAL

[Firma]

C. P. Gerardo Hernández Landa

PERIODO 2018-2021

TESORERÍA

PERIODO 2018-2021

C. P. Hugo Alberto Martínez Mujica

CASTILLO, GRO.

CLASIF. ADMINISTRATIVA	CLASIF. UEG	CLASIF. ECONOMICA (TIPO DE GASTO)	FONDO O RAMO	CLASIF. PROGRAMATICA	PROGRAMA PRESUPUESTARIO (PT)	CLASIF. FUNCIONAL (PRINCIPAL)	CLASIF. FUNCIONAL (SUBFUNCION)	ACCIONES Y/O INSTITUCIONALES	UNIDAD DE MEDIDA	METAS PROGRAMADAS	DIAS PROGR. RAMA ADOB	BENEFICIARIOS PROGRAMADOS	INVERSION APROBADA	INVERSION MODIFICADA	INVERSION COMPROMETIDA	INVERSION DIVENDADA	INVERSION EJERCIDA	INVERSION PAGADA	AVANCE EFICAZ (FS. A)	AVANCE EFICAZ (FS. A)	AVANCE FIS. CALIDAD (FS. A)	AVANCE FIS. ECONOMIA (FS. A)	NOMBRE DEL INDICADOR	FORMULA DEL INDICADOR	TIPO DE INDICADOR
Dirección de Obras Pùblicas	OB023	2 - Gastos de Capital	Ramo 33 - FISM-DF	E - Prestación de Servicios Pùblicos	Pùblica de Desarrollo Urbano y Ordenamiento del Territorio	2 - Desarrollo Social	2.2 Vivienda y Servicios a la Comunidad	Rehabilitación del red de drenaje sanitario en la manzana Viena hermosa (calle Tacuabambor - calle Viena Hermosa en la localidad de Tacuabambor)	Ml	300.3	44	424	1,659,044.98	1,659,044.98	1,659,044.98	1,659,044.98	1,659,044.98	1,659,044.98	100.00	100.00	100.00	0.00	Porcentaje de avance de obra	(Ejerc. realizable/Obra programada)*100	Gestión
Dirección de Obras Pùblicas	OB023	2 - Gastos de Capital	Ramo 33 - FISM-DF	E - Prestación de Servicios Pùblicos	Pùblica de Desarrollo Urbano y Ordenamiento del Territorio	2 - Desarrollo Social	2.2 Vivienda y Servicios a la Comunidad	Ampliación de drenaje sanitario en la localidad del Barrio Pùblico el Cardón	Ml	55	29	511	198,580.91	198,580.91	198,580.91	198,580.91	198,580.91	198,580.91	100.00	100.00	100.00	0.00	Porcentaje de avance de obra	(Ejerc. realizable/Obra programada)*100	Gestión
Dirección de Obras Pùblicas	OB023	2 - Gastos de Capital	Ramo 33 - FISM-DF	E - Prestación de Servicios Pùblicos	Pùblica de Desarrollo Urbano y Ordenamiento del Territorio	2 - Desarrollo Social	2.2 Vivienda y Servicios a la Comunidad	Construcción de red de drenaje sanitario en la localidad de Tacuabambor	Ml	3476	89	138	7,221,701.95	7,221,701.95	7,221,701.95	7,221,701.95	7,221,701.95	7,221,701.95	100.00	100.00	100.00	0.00	Porcentaje de avance de obra	(Ejerc. realizable/Obra programada)*100	Gestión
Dirección de Obras Pùblicas	OB023	2 - Gastos de Capital	Ramo 33 - FISM-DF	E - Prestación de Servicios Pùblicos	Pùblica de Desarrollo Urbano y Ordenamiento del Territorio	2 - Desarrollo Social	2.2 Vivienda y Servicios a la Comunidad	Continuación de red de drenaje sanitario en la localidad de Tacuabambor	Ml	4337	39	688	904,834.69	904,834.69	904,834.69	904,834.69	904,834.69	904,834.69	100.00	100.00	100.00	0.00	Porcentaje de avance de obra	(Ejerc. realizable/Obra programada)*100	Gestión
Dirección de Obras Pùblicas	OB023	2 - Gastos de Capital	Ramo 33 - FISM-DF	E - Prestación de Servicios Pùblicos	Pùblica de Desarrollo Urbano y Ordenamiento del Territorio	2 - Desarrollo Social	2.2 Vivienda y Servicios a la Comunidad	Rehabilitación de drenaje sanitario en la calle Lucio Soto en la localidad de Tacuabambor - calle La Paz en la localidad de Tacuabambor	Ml	307	29	688	742,062.51	742,062.51	742,062.51	742,062.51	742,062.51	742,062.51	100.00	100.00	100.00	0.00	Porcentaje de avance de obra	(Ejerc. realizable/Obra programada)*100	Gestión
Dirección de Obras Pùblicas	OB023	2 - Gastos de Capital	Ramo 33 - FISM-DF	E - Prestación de Servicios Pùblicos	Pùblica de Desarrollo Urbano y Ordenamiento del Territorio	2 - Desarrollo Social	2.2 Vivienda y Servicios a la Comunidad	Construcción de pavimento con concreto hidráulico en la localidad de Acaban del Río	M2	1000	44	514	1,500,000.00	1,500,000.00	1,500,000.00	1,500,000.00	1,500,000.00	1,500,000.00	100.00	100.00	100.00	0.00	Porcentaje de avance de obra	(Ejerc. realizable/Obra programada)*100	Gestión
Dirección de Obras Pùblicas	OB023	2 - Gastos de Capital	Ramo 33 - FISM-DF	E - Prestación de Servicios Pùblicos	Pùblica de Desarrollo Urbano y Ordenamiento del Territorio	2 - Desarrollo Social	2.2 Vivienda y Servicios a la Comunidad	Construcción de pavimento con concreto hidráulico en la calle principal de la localidad de Tacuabambor	M2	1000	39	203	1,146,116.95	1,146,116.95	1,146,116.95	1,146,116.95	1,146,116.95	1,146,116.95	100.00	100.00	100.00	76.41	Porcentaje de avance de obra	(Ejerc. realizable/Obra programada)*100	Gestión


ESTADOS UNIDOS MEXICANOS
 H. AYUNTAMIENTO MUNICIPAL
 CONSTITUCIONAL
 Ayuntamiento Municipal
 C.P. Hugo Alberto Maguñez Mujica
 Periodo 2018-2021
 TESORERÍA

ESTADOS UNIDOS MEXICANOS
 H. AYUNTAMIENTO MUNICIPAL
 CONSTITUCIONAL
 Ayuntamiento Municipal
 C.P. Gerardo Hernández Landa
 Periodo 2018-2021
 TESORERÍA

Revisó

Titular de Instancia Técnica
 Lic. Amayrani Guadalupe Guevara Castillo

CLASIF. ADMINISTRATIVA	USO	CLASIF. ECONOMICA (TIPO DE GASTO)	FONDO O RAMO	CLASIF. PROGRAMATICA	PROGRAMA PRESUPUESTARIO (PP)	CLAVE PP	CLASIF. FUNCIONAL (FINALIDAD)	CLASIF. FUNCIONAL (FUNCION)	CLASIF. FUNCIONAL (SUBFUNCION)	ACCIONES Y/O ACTIVIDADES INSTITUCIONALES	UNIDAD DE MEDIDA	METAS PROGR. AMADA \$	METAS REALIZADAS	DIAS PROGR. UTILIZADOS	BENEFICIARIOS	TOTAL BENEFICIARIOS AÑOS	INVERSION APROBADA	INVERSION MODIFICADA	INVERSION COMPROMETIDA	INVERSION DEBERGADA	INVERSION EJERCIDA	INVERSION PAGADA	AVANCE FIS. EFICACIA	AVANCE FIS. CALIDAD	AVANCE FIS. ECONOMIA	NOMBRE DEL INDICADOR	FORMULA DEL INDICADOR	TIPO DE INDICADOR
Dirección De Obras Pùblicas	08R23	2 - Gastos de Capital	Ramo 33 - FISMDF	E - Prestación de Servicios Públicos	Política de Desarrollo Urbano y Ordenamiento del Territorio	PR005	2 Desarrollo Social	22 Vivienda y Servicios a la Comunidad	2.2.2 Desarrollo Comunitario	Construcción de pavimento con concreto hidráulico en calle principal de la localidad de Las Margaritas.	M2	1000	1000	40	465	1,500,000.00						100.00	100.00	0.00	Porcentaje de avance de obra	(Otra realización programada)*100	Gestión	
Dirección De Obras Pùblicas	08R23	2 - Gastos de Capital	Ramo 33 - FISMDF	E - Prestación de Servicios Públicos	Política de Desarrollo Urbano y Ordenamiento del Territorio	PR005	2 Desarrollo Social	22 Vivienda y Servicios a la Comunidad	2.2.2 Desarrollo Comunitario	Construcción de pavimento con concreto hidráulico en calle principal de la localidad de La Primavera.	M2	1000	1000	40	139	1,500,000.00	1,736,977.46	1,736,977.46	1,736,977.46	1,736,977.46	1,736,977.46		100.00	100.00	115.80	Porcentaje de avance de obra	(Otra realización programada)*100	Gestión
Dirección De Obras Pùblicas	08R23	2 - Gastos de Capital	Ramo 33 - FISMDF	E - Prestación de Servicios Públicos	Política de Desarrollo Urbano y Ordenamiento del Territorio	PR005	2 Desarrollo Social	22 Vivienda y Servicios a la Comunidad	2.2.2 Desarrollo Comunitario	Construcción de espacio multiproposito en trazo la Guadalupe en las localidades de Tlacotepec.	Obras	1	1	59	688	3,000,000.00							100.00	100.00	0.00	Porcentaje de avance de obra	(Otra realización programada)*100	Gestión
Dirección De Obras Pùblicas	08R23	2 - Gastos de Capital	Ramo 33 - FISMDF	E - Prestación de Servicios Públicos	Política de Desarrollo Urbano y Ordenamiento del Territorio	PR005	2 Desarrollo Social	22 Vivienda y Servicios a la Comunidad	2.2.2 Desarrollo Comunitario	Construcción de pavimento con concreto hidráulico de la calle Luis Serrano como calle Suroeste en la localidad de Tlacotepec.	M2	1000	1000	29	688	2,000,000.00							100.00	100.00	0.00	Porcentaje de avance de obra	(Otra realización programada)*100	Gestión
Dirección De Obras Pùblicas	08R23	2 - Gastos de Capital	Ramo 33 - FISMDF	E - Prestación de Servicios Públicos	Política de Desarrollo Urbano y Ordenamiento del Territorio	PR005	2 Desarrollo Social	22 Vivienda y Servicios a la Comunidad	2.2.2 Desarrollo Comunitario	Construcción de pavimento con concreto hidráulico de calle Mulato y calle Benito Juárez, puente en la localidad de Tlacotepec.	M2	1000	1000	29	688	1,000,000.00							100.00	100.00	0.00	Porcentaje de avance de obra	(Otra realización programada)*100	Gestión
Dirección De Obras Pùblicas	08R23	2 - Gastos de Capital	Ramo 33 - FISMDF	E - Prestación de Servicios Públicos	Política de Desarrollo Urbano y Ordenamiento del Territorio	PR005	2 Desarrollo Social	22 Vivienda y Servicios a la Comunidad	2.2.2 Desarrollo Comunitario	Construcción de pavimento con concreto hidráulico de la calle Luis Serrano en la localidad de Cuapahuac, calle San Mateo en la localidad de Tlacotepec.	M2	1000	1000	44	688	2,000,000.00							100.00	100.00	0.00	Porcentaje de avance de obra	(Otra realización programada)*100	Gestión
Dirección De Obras Pùblicas	08R23	2 - Gastos de Capital	Ramo 33 - FISMDF	E - Prestación de Servicios Públicos	Política de Desarrollo Urbano y Ordenamiento del Territorio	PR005	2 Desarrollo Social	22 Vivienda y Servicios a la Comunidad	2.2.2 Desarrollo Comunitario	Construcción de pavimento con concreto hidráulico de la calle Calvario parte alta en la colonia San Mateo en la localidad de Tlacotepec.	M2	1000	1000	56	688	3,000,000.00							100.00	100.00	0.00	Porcentaje de avance de obra	(Otra realización programada)*100	Gestión

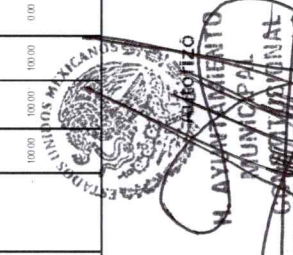


Revisó

Titular de Instancia Técnica
Lic. Amayrani Guadalupe Guevara Castillo

Tesorero Municipal
C.P. Hugo Alberto Martínez Mujica
CASTILLO, GRO.
Periodo 2018-2021
TESORERÍA

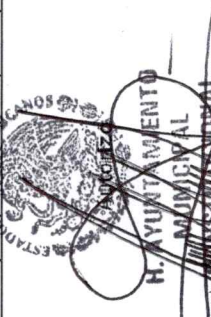
Presidente Municipal
C.P. Gerardo Hernández Landa
PRESIDENCIA



CLASIF. ADMINISTRATIVA	USO	CLASIF. ECONOMICA (TIPO DE GASTO)	FONDO O RAMO	CLASIF. PROGRAMATICA	PROGRAMA PRESUPUESTARIO (PP)	CLAVE PP	CLASE FUNCIONAL (FINALIDAD)	CLASE FUNCIONAL (FUNCION)	CLASE FUNCIONAL (SUBFUNCION)	ACCIONES Y/O ACTIVIDADES INSTITUCIONALES	UNIDAD DE MEDIDA	METAS AMADA S	METAS REALIZADAS	DIAS PROGR. UTILIZADOS	BENEFICIARIOS	TOTAL BIENES ARIOS	INVERSION APROBADA	INVERSION MODIFICADA	INVERSION COMPROMETIDA	INVERSION EJERCIDA	INVERSION PAGADA	AVANCE EFICAZ (FR. - A)	AVANCE EFICAZ (FR. - A)	AVANCE FIN. ECONOMICO (FR. - A)	NOMBRE DEL INDICADOR	FORMULA DEL INDICADOR	TIPO DE INDICADOR
Dirección de Obras Pùblicas	OB023	2- Gastos de Capital	Ramo 33- FISM-DF	E- Prestación de Servicios Pùblicos	Pùblica de Desarrollo Urbano y Ordenamiento del Territorio	PB006	2- Desarrollo Social	22- Vivienda y Servicios a la Comunidad	222- Desarrollo Comunitario	Continuación de obras de rehabilitación de la Unidad de Vivienda Buena	Otra	1	1	29	160	1500000.00					100.00	100.00	0.00	Porcentaje de avance de obra	(Otra realizada/Cha programada)*100	Gestión	
Dirección de Obras Pùblicas	OB023	2- Gastos de Capital	Ramo 33- FISM-DF	E- Prestación de Servicios Pùblicos	Pùblica de Desarrollo Urbano y Ordenamiento del Territorio	PB006	2- Desarrollo Social	22- Vivienda y Servicios a la Comunidad	222- Desarrollo Comunitario	Contribución de cancha de usos múltiples en la localidad de Itangueles, Zacatecas	Otra	1	1	30	56	1500000.00	1,652,546.59	1,652,546.59	1,652,546.59	1,652,546.59	100.00	100.00	110.17	Porcentaje de avance de obra	(Otra realizada/Cha programada)*100	Gestión	
Dirección de Obras Pùblicas	OB023	2- Gastos de Capital	Ramo 33- FISM-DF	E- Prestación de Servicios Pùblicos	Pùblica de Desarrollo Urbano y Ordenamiento del Territorio	PB006	2- Desarrollo Social	22- Vivienda y Servicios a la Comunidad	222- Desarrollo Comunitario	Rehabilitación y Retiro del CR H. Ayuntamiento de Zacatecas	KM	10	10	35	576	2000000.00					100.00	100.00	0.00	Porcentaje de avance de obra	(Otra realizada/Cha programada)*100	Gestión	
Dirección de Obras Pùblicas	OB023	2- Gastos de Capital	Ramo 33- FISM-DF	E- Prestación de Servicios Pùblicos	Pùblica de Desarrollo Urbano y Ordenamiento del Territorio	PB006	2- Desarrollo Social	22- Vivienda y Servicios a la Comunidad	222- Desarrollo Comunitario	Rehabilitación y Retiro del CR H. Ayuntamiento de Riochavely	KM	15	15	35	164	1000000.00					100.00	100.00	0.00	Porcentaje de avance de obra	(Otra realizada/Cha programada)*100	Gestión	
Dirección de Obras Pùblicas	OB023	2- Gastos de Capital	Ramo 33- FISM-DF	E- Prestación de Servicios Pùblicos	Pùblica de Desarrollo Urbano y Ordenamiento del Territorio	PB006	2- Desarrollo Social	22- Vivienda y Servicios a la Comunidad	222- Desarrollo Comunitario	Rehabilitación y Retiro del CR H. Ayuntamiento de Riochavely	KM	12	12	35	801	1000000.00					100.00	100.00	0.00	Porcentaje de avance de obra	(Otra realizada/Cha programada)*100	Gestión	
Dirección de Obras Pùblicas	OB023	2- Gastos de Capital	Ramo 33- FISM-DF	E- Prestación de Servicios Pùblicos	Pùblica de Desarrollo Urbano y Ordenamiento del Territorio	PB006	2- Desarrollo Social	22- Vivienda y Servicios a la Comunidad	222- Desarrollo Comunitario	Rehabilitación y Retiro del CR H. Ayuntamiento de Riochavely	KM	8	8	35	759	1500000.00					100.00	100.00	0.00	Porcentaje de avance de obra	(Otra realizada/Cha programada)*100	Gestión	
Dirección de Obras Pùblicas	OB023	2- Gastos de Capital	Ramo 33- FISM-DF	E- Prestación de Servicios Pùblicos	Pùblica de Desarrollo Urbano y Ordenamiento del Territorio	PB006	2- Desarrollo Social	22- Vivienda y Servicios a la Comunidad	222- Desarrollo Comunitario	Rehabilitación y Retiro del CR H. Ayuntamiento de Riochavely	KM	14.3	14.3	35	243	1500000.00					100.00	100.00	0.00	Porcentaje de avance de obra	(Otra realizada/Cha programada)*100	Gestión	



H. AYUNTAMIENTO MUNICIPAL
 C. P. Heliodoro Castillo Guerrero
 C. P. Heliodoro Castillo Guerrero
 Período 2018-2021
 TESORERÍA



H. AYUNTAMIENTO MUNICIPAL
 C. P. Heliodoro Castillo Guerrero
 C. P. Heliodoro Castillo Guerrero
 Período 2018-2021
 TESORERÍA

CLASIF. ADMINISTRATIVA	CLASIF. ECONOMICA (TIPO DE GASTO)	FONDO O RAMO PROGRAMATICA	PROGRAMA PRESUPUESTARIO (PT)	CLASIF. FUNCIONAL (FINALIDAD)	CLASIF. PROGRAMATICA (FUNCION)	CLASIF. SUBFUNCION (SUBFUNCION)	ACCIONES Y/O INSTITUCIONALES	UNIDAD DE MEDIDA	METAS PROGRAMADAS	METAS REALIZADAS	DIAS PROGR. RAMA ADOSS	BENEFICIARIOS PROGRAMADOS	TOTAL BENEFICIARIOS	INVERSION APROBADA	INVERSION MODIFICADA	INVERSION COMPROMETIDA	INVERSION DEVENGADA	INVERSION EJERCIDA	INVERSION PAGADA	AVANCE EFICAZ (EJERCIDA/PROGRAMADA)	AVANCE FIS. (EJERCIDA/PROGRAMADA)	AVANCE FIS. ECONOMIA (EJERCIDA/PROGRAMADA)	NOMBRE DEL INDICADOR	FORMULA DEL INDICADOR	TIPO DE INDICADOR
08923	2- Gastos de Capital	Ramo 33- FISM.DF	Política de Desarrollo Urbano y Ordenamiento del Territorio	2- Desarrollo Social	22 Vivienda y Servicios a la Comunidad	2.2.2 Desarrollo Comunitario	Rehabilitación y Puntaje de CR Ramo Los Ranchos Los Amigos (Punto Amate)	KM	17	17	35	450	450	1,000,000.00						100.00	100.00	0.00	Porcentaje de avance de obra	Extra reeducación programada/100	Gestión
08923	2- Gastos de Capital	Ramo 33- FISM.DF	Política de Desarrollo Urbano y Ordenamiento del Territorio	2- Desarrollo Social	22 Vivienda y Servicios a la Comunidad	2.2.2 Desarrollo Comunitario	Rehabilitación y Puntaje de CR Ramo Los Ranchos Tlalhuaca- Los Ranchos	KM	15.14	15.14	35	402	402	1,500,000.00						100.00	100.00	0.00	Porcentaje de avance de obra	Extra reeducación programada/100	Gestión
08923	2- Gastos de Capital	Ramo 33- FISM.DF	Política de Desarrollo Urbano y Ordenamiento del Territorio	2- Desarrollo Social	22 Vivienda y Servicios a la Comunidad	2.2.2 Desarrollo Comunitario	Rehabilitación y Puntaje de CR Ramo Los Ranchos Tepalapa- Huatla	KM	16	16	35	630	630	1,500,000.00						100.00	100.00	0.00	Porcentaje de avance de obra	Extra reeducación programada/100	Gestión
08923	2- Gastos de Capital	Ramo 33- FISM.DF	Política de Desarrollo Urbano y Ordenamiento del Territorio	2- Desarrollo Social	22 Vivienda y Servicios a la Comunidad	2.2.2 Desarrollo Comunitario	Rehabilitación y Puntaje de CR Ramo Los Ranchos Adán del Río	KM	28	28	35	490	490	1,500,000.00						100.00	100.00	0.00	Porcentaje de avance de obra	Extra reeducación programada/100	Gestión
08923	2- Gastos de Capital	Ramo 33- FISM.DF	Política de Desarrollo Urbano y Ordenamiento del Territorio	2- Desarrollo Social	22 Vivienda y Servicios a la Comunidad	2.2.2 Desarrollo Comunitario	Rehabilitación y Puntaje de CR Ramo Los Ranchos Chaltelap	KM	14	14	35	650	650	1,000,000.00	646,013.50	646,013.50	646,013.50	646,013.50	646,013.50	100.00	100.00	64.50	Porcentaje de avance de obra	Extra reeducación programada/100	Gestión
08923	2- Gastos de Capital	Ramo 33- FISM.DF	Política de Desarrollo Urbano y Ordenamiento del Territorio	2- Desarrollo Social	22 Vivienda y Servicios a la Comunidad	2.2.2 Desarrollo Comunitario	Rehabilitación y Puntaje de CR Ramo Los Ranchos Las Mesas	KM	21	21	35	280	280	1,500,000.00						100.00	100.00	0.00	Porcentaje de avance de obra	Extra reeducación programada/100	Gestión
08923	2- Gastos de Capital	Ramo 33- FISM.DF	Política de Desarrollo Urbano y Ordenamiento del Territorio	2- Desarrollo Social	22 Vivienda y Servicios a la Comunidad	2.2.2 Desarrollo Comunitario	Construcción de centro integrador de desarrollo en la localidad de Bano Nuevo	OBRA	1	1	44	181	181	2,000,000.00	1,237,051.36	1,237,051.36	1,237,051.36	1,237,051.36	1,237,051.36	100.00	100.00	61.85	Porcentaje de avance de obra	Extra reeducación programada/100	Gestión



H. AYUNTAMIENTO MUNICIPAL CONSTITUCIONAL
 Presidente Municipal
C.P. Serally Hernández Landa
PERIODO 2018-2021



H. AYUNTAMIENTO MUNICIPAL CONSTITUCIONAL
 Titular de Instancia Técnica
C.P. Humberto Martínez Mujica
GRAL. HELIODORO CASTILLO, G.R.O.
PERIODO 2018-2021

Revisó

[Handwritten signature]

Titular de Instancia Técnica
Lic. Amayrani Guadalupe Guevara Castillo

CLASIF. ADMINISTRATIVA	CLASIF. ECONOMICA (TIPO DE GASTO)	FONDO O RAMO	CLASIF. PROGRAMATICA	PROGRAMA PRESUPUESTARIO (PT)	CLASIF. FUNCIONAL (FINALIDAD)	CLASIF. PROGRAMAL (FUNCION)	CLASIF. SUBPROGRAMAL (SUBFUNCION)	ACCIONES O INSTITUCIONALES	UNIDAD DE MEDIDA	METAS AMADAS	METAS REALIZADAS	DIAS PROGR. RAMA ADOSDOS	BENEFICIARIOS PROGRAMADOS	TOTAL BENEFICIARIOS	INVERSION APROBADA	INVERSION MODIFICADA	INVERSION COMPROMETIDA	INVERSION DEVENGADA	INVERSION EJERCIDA	INVERSION PAGADA	% AVANCE EFICAZ (RS. / A)	% AVANCE PRES. (RS. / A)	% AVANCE FIN. (RS. / A)	% AVANCE ECONOMICO (RS. / A)	NOMBRE DEL INDICADOR	FORMULA DEL INDICADOR	TIPO DE INDICADOR
08923	2 - Gastos de Capital	Ramo 33 - FISMDF	E - Prestacion de Servicios Publicos	Política de Desarrollo Urbano y Ordenamiento del Territorio	2 Desarrollo Social	22 Vivienda y Servicios a la Comunidad	2.2.2 Desarrollo Comunitario	Construcción de centro integrador de desarrollo en la localidad de Tlapajala	OBBA	1	1	44	44	65	1,000,000.00						100.00	100.00	0.00	0.00	Porcentaje de avance de obra	$(\frac{\text{Obras realizadas}}{\text{Obras programadas}}) * 100$	Gestión
08923	2 - Gastos de Capital	Ramo 33 - FISMDF	E - Prestacion de Servicios Publicos	Política de Desarrollo Urbano y Ordenamiento del Territorio	2 Desarrollo Social	22 Vivienda y Servicios a la Comunidad	2.2.2 Desarrollo Comunitario	Construcción de centro integrador de desarrollo en el Barrio de Santo Nito de la localidad de Tlapajales	OBBA	1	1	44	44	6848	2,000,000.00						100.00	100.00	0.00	0.00	Porcentaje de avance de obra	$(\frac{\text{Obras realizadas}}{\text{Obras programadas}}) * 100$	Gestión
08923	2 - Gastos de Capital	Ramo 33 - FISMDF	E - Prestacion de Servicios Publicos	Política de Desarrollo Urbano y Ordenamiento del Territorio	2 Desarrollo Social	22 Vivienda y Servicios a la Comunidad	2.2.2 Desarrollo Comunitario	Construcción de centro integrador de desarrollo en la localidad de Tlapajala	OBBA	1	1	44	44	178	2,000,000.00						100.00	100.00	0.00	0.00	Porcentaje de avance de obra	$(\frac{\text{Obras realizadas}}{\text{Obras programadas}}) * 100$	Gestión
08923	2 - Gastos de Capital	Ramo 33 - FISMDF	E - Prestacion de Servicios Publicos	Política de Desarrollo Urbano y Ordenamiento del Territorio	2 Desarrollo Social	22 Vivienda y Servicios a la Comunidad	2.2.2 Desarrollo Comunitario	Construcción de infraestructura agrícola (bancos) en la localidad de El Amate	MM	2	2	44	44	195	1,000,000.00						100.00	100.00	0.00	0.00	Porcentaje de avance de obra	$(\frac{\text{Obras realizadas}}{\text{Obras programadas}}) * 100$	Gestión
08923	2 - Gastos de Capital	Ramo 33 - FISMDF	E - Prestacion de Servicios Publicos	Política de Desarrollo Urbano y Ordenamiento del Territorio	2 Desarrollo Social	22 Vivienda y Servicios a la Comunidad	2.2.2 Desarrollo Comunitario	Construcción de infraestructura agrícola (bancos) en la localidad de Los Grupos	MM	2	2	44	44	211	1,000,000.00						100.00	100.00	0.00	0.00	Porcentaje de avance de obra	$(\frac{\text{Obras realizadas}}{\text{Obras programadas}}) * 100$	Gestión
08923	2 - Gastos de Capital	Ramo 33 - FISMDF	E - Prestacion de Servicios Publicos	Política de Desarrollo Urbano y Ordenamiento del Territorio	2 Desarrollo Social	22 Vivienda y Servicios a la Comunidad	2.2.2 Desarrollo Comunitario	Construcción de infraestructura agrícola (bancos) en la localidad de Apetilla	MM	2	2	39	39	50	1,000,000.00						100.00	100.00	0.00	0.00	Porcentaje de avance de obra	$(\frac{\text{Obras realizadas}}{\text{Obras programadas}}) * 100$	Gestión
08923	2 - Gastos de Capital	Ramo 33 - FISMDF	E - Prestacion de Servicios Publicos	Política de Desarrollo Urbano y Ordenamiento del Territorio	2 Desarrollo Social	22 Vivienda y Servicios a la Comunidad	2.2.2 Desarrollo Comunitario	Construcción de infraestructura agrícola (bancos) en la localidad de Cancal	MM	2	2	39	39	38	1,000,000.00						100.00	100.00	0.00	0.00	Porcentaje de avance de obra	$(\frac{\text{Obras realizadas}}{\text{Obras programadas}}) * 100$	Gestión

ESTADOS UNIDOS MEXICANOS
 H. AYUNTAMIENTO MUNICIPAL
 CASTILLO, GRO.
 PERIODO 2018-2021
 TRESORERÍA

ESTADOS UNIDOS MEXICANOS
 H. AYUNTAMIENTO MUNICIPAL
 CASTILLO, GRO.
 PERIODO 2018-2021
 TRESORERÍA

ESTADOS UNIDOS MEXICANOS
 H. AYUNTAMIENTO MUNICIPAL
 CASTILLO, GRO.
 PERIODO 2018-2021
 TRESORERÍA

ESTADOS UNIDOS MEXICANOS
 H. AYUNTAMIENTO MUNICIPAL
 CASTILLO, GRO.
 PERIODO 2018-2021
 TRESORERÍA

CLASIF. ADMINISTRATIVA	CLASIF. ECONOMICA (TIPO DE GASTO)	FONDO O RAMO	CLASIF. PROGRAMATICA	PROGRAMA PRESUPUESTARIO (PP)	CLAVE PP	CLASIF. FUNCIONAL (FINALIDAD)	CLASIF. FUNCIONAL (FUNCION)	CLASIF. FUNCIONAL (SUBFUNCION)	ACCIONES Y/O ACTIVIDADES INSTITUCIONALES	UNIDAD DE MEDIDA	METAS AMANUENS	METAS REALIZADAS	DIAS PROGRAMADOS	DIAS EJECUTADOS	BENEFICIARIOS	TOTAL APROBADO	INVERSION APROBADA	INVERSION MODIFICADA	INVERSION COMPROMETIDA	INVERSION DEVENGADA	INVERSION EJERCIDA	INVERSION PAGADA	% AVANCE EFICAZ	% AVANCE FIS. CALIDAD	% AVANCE ECONOMIA	NOMBRE DEL INDICADOR	FORMULA DEL INDICADOR	TIPO DE INDICADOR
08023	2- Gastos de Capital	Ramo 33- FISMDF	E- Prestación de Servicios Públicos	Política de Desarrollo Urbano y Ordenamiento del Territorio	P8005	2- Desarrollo Social	22- Vivienda y Servicios a la Comunidad	2.2.2 Desarrollo Comunitario	Miembros de Asesoría técnica a la localidad de Tacatepec (Rendimientos 2019)	ACCION	1	1	14	14	35	35	8,080.97	8,080.97	8,080.97	8,080.97	8,080.97	8,080.97	100.00	100.00	0.00	Porcentaje de avance de obra	$\frac{\text{Ejercida}}{\text{Modificada}} \times 100$	Gestión
08023	2- Gastos de Capital	Ramo 33- FISMDF	E- Prestación de Servicios Públicos	Política de Desarrollo Urbano y Ordenamiento del Territorio	P8005	2- Desarrollo Social	22- Vivienda y Servicios a la Comunidad	2.2.2 Desarrollo Comunitario	Rehabilitación y pintura del C.R. mismo consero Obispo de la zona del C. San	AM	11.5	11.5	36	36	73	73	742,915.53	742,915.53	742,915.53	742,915.53	742,915.53	742,915.53	100.00	100.00	0.00	Porcentaje de avance de obra	$\frac{\text{Ejercida}}{\text{Modificada}} \times 100$	Gestión
08023	2- Gastos de Capital	Ramo 33- FISMDF	E- Prestación de Servicios Públicos	Política de Desarrollo Urbano y Ordenamiento del Territorio	P8005	2- Desarrollo Social	22- Vivienda y Servicios a la Comunidad	2.2.2 Desarrollo Comunitario	Rehabilitación y pintura del C.R. mismo a la localidad de P. de la Alca	AM	14	14	27	27	87	87	904,418.90	904,418.90	904,418.90	904,418.90	904,418.90	904,418.90	100.00	100.00	0.00	Porcentaje de avance de obra	$\frac{\text{Ejercida}}{\text{Modificada}} \times 100$	Gestión
08023	2- Gastos de Capital	Ramo 33- FISMDF	E- Prestación de Servicios Públicos	Política de Desarrollo Urbano y Ordenamiento del Territorio	P8005	2- Desarrollo Social	22- Vivienda y Servicios a la Comunidad	2.2.2 Desarrollo Comunitario	Rehabilitación y pintura del C.R. mismo consero de Tacatepec	AM	15	15	27	27	164	164	969,020.25	969,020.25	969,020.25	969,020.25	969,020.25	969,020.25	100.00	100.00	0.00	Porcentaje de avance de obra	$\frac{\text{Ejercida}}{\text{Modificada}} \times 100$	Gestión
08023	2- Gastos de Capital	Ramo 33- FISMDF	E- Prestación de Servicios Públicos	Política de Desarrollo Urbano y Ordenamiento del Territorio	P8005	2- Desarrollo Social	22- Vivienda y Servicios a la Comunidad	2.2.2 Desarrollo Comunitario	Mejoramiento de plaza del pueblo en la localidad de Tacatepec	ORBA	1	1	29	29	6848	6848	538,645.97	538,645.97	538,645.97	538,645.97	538,645.97	538,645.97	100.00	100.00	0.00	Porcentaje de avance de obra	$\frac{\text{Ejercida}}{\text{Modificada}} \times 100$	Gestión
08023	2- Gastos de Capital	Ramo 33- FISMDF	E- Prestación de Servicios Públicos	Política de Desarrollo Urbano y Ordenamiento del Territorio	P8005	2- Desarrollo Social	22- Vivienda y Servicios a la Comunidad	2.2.2 Desarrollo Comunitario	Rehabilitación y pintura del C.R. mismo consero de Tacatepec - Tarantula	AM	14.4	14.4	29	29	36	36	900,259.44	900,259.44	900,259.44	900,259.44	900,259.44	900,259.44	100.00	100.00	0.00	Porcentaje de avance de obra	$\frac{\text{Ejercida}}{\text{Modificada}} \times 100$	Gestión
08023	2- Gastos de Capital	Ramo 33- FISMDF	E- Prestación de Servicios Públicos	Política de Desarrollo Urbano y Ordenamiento del Territorio	P8005	2- Desarrollo Social	22- Vivienda y Servicios a la Comunidad	2.2.2 Desarrollo Comunitario	Rehabilitación y pintura del C.R. mismo consero de Tacatepec	AM	21.2	21.2	29	29	503	503	1,309,548.02	1,309,548.02	1,309,548.02	1,309,548.02	1,309,548.02	1,309,548.02	100.00	100.00	0.00	Porcentaje de avance de obra	$\frac{\text{Ejercida}}{\text{Modificada}} \times 100$	Gestión




 H. AYUNTAMIENTO MUNICIPAL CONSTITUCIONAL GUERRERO CASTILLO GUERRERO

 C.P. Hugo Alberto Martínez Mujica

 Tesorero Municipal

 Periodo 2018-2021

Revisó



 Lic. Amayrani Guadalupe Guevara Castillo

 Titular de Instancia Técnica

 Periodo 2018-2021



 H. AYUNTAMIENTO MUNICIPAL CONSTITUCIONAL GUERRERO CASTILLO GUERRERO

 C.P. Seratin Hernández Landa

 Presidente Municipal

 Periodo 2018-2021

CLASIF. ADMINISTRATIVA	CLASIF. ECONOMICA (TIPO DE GASTO)	FONDO O RAMO PROGRAMATICA	PROGRAMA PRESUPUESTARIO (PP)	CLAVE PP	CLASIF. FUNCIONAL (FAMILIA)	CLASIF. FUNCIONAL (FUNCION)	CLASIF. FUNCIONAL (SUBFUNCION)	ACCIONES Y/O ACTIVIDADES INSTITUCIONALES	UNIDAD DE MEDIDA	METAS AMADAS	METAS REALIZADAS	DIAS PROGRAMOS	DIAS EJECUCION	BENEFICIARIOS	TOTAL BUDGETARIO	INVERSION APROBADA	INVERSION MODIFICADA	INVERSION COMPROMETIDA	INVERSION DEVENGADA	INVERSION EJERCIDA	INVERSION PAGADA	AVANCE EFICAZ (%)	AVANCE FIS. (%)	AVANCE ECONOMIA (%)	NOMBRE DEL INDICADOR	FORMULA DEL INDICADOR	TIPO DE INDICADOR
08923	2 - Gastos de Capital	Ramo 33 - E. Prestación de Servicios Públicos	Publica de Desarrollo Urbano y Ordenamiento del Territorio	FB005	2 Desarrollo Social	2.2 Vivienda y Servicios a la Comunidad	2.2.2 Desarrollo Comunitario	Rehabilitación y Retiro del C.R. rriano Huasteca Vieja. Ojo de Agua del Progreso - Villavieja	KM	11.8	11.8	29	29	253	253		762,295.93	762,295.93	762,295.93	762,295.93	762,295.93	100.00	100.00	0.00	Porcentaje de avance de obra	Extra realizada/Extra programada*100	Gestión
08923	2 - Gastos de Capital	Ramo 33 - E. Prestación de Servicios Públicos	Publica de Desarrollo Urbano y Ordenamiento del Territorio	FB005	2 Desarrollo Social	2.2 Vivienda y Servicios a la Comunidad	2.2.2 Desarrollo Comunitario	Rehabilitación y Retiro del C.R. rriano Progreso - Villavieja	KM	14.4	14.4	36	36	295	295		930,259.44	930,259.44	930,259.44	930,259.44	930,259.44	100.00	100.00	0.00	Porcentaje de avance de obra	Extra realizada/Extra programada*100	Gestión
08923	2 - Gastos de Capital	Ramo 33 - E. Prestación de Servicios Públicos	Publica de Desarrollo Urbano y Ordenamiento del Territorio	FB005	2 Desarrollo Social	2.2 Vivienda y Servicios a la Comunidad	2.2.2 Desarrollo Comunitario	Pavimentación con concreto hidráulico de la calle Rriano Buenavista - Puente de Piedra - localidad de Tabares	KM	192.6	192.6	29	29	216	216		440,576.29	440,576.29	440,576.29	440,576.29	440,576.29	100.00	100.00	0.00	Porcentaje de avance de obra	Extra realizada/Extra programada*100	Gestión
08923	2 - Gastos de Capital	Ramo 33 - E. Prestación de Servicios Públicos	Publica de Desarrollo Urbano y Ordenamiento del Territorio	FB005	2 Desarrollo Social	2.2 Vivienda y Servicios a la Comunidad	2.2.2 Desarrollo Comunitario	Comunicación de concreto hidráulico de la calle secundaria de la localidad de Tzamal	KM	195	195	30	30	105	105		188,489.80	188,489.80	188,489.80	188,489.80	188,489.80	100.00	100.00	0.00	Porcentaje de avance de obra	Extra realizada/Extra programada*100	Gestión
08923	2 - Gastos de Capital	Ramo 33 - E. Prestación de Servicios Públicos	Publica de Desarrollo Urbano y Ordenamiento del Territorio	FB005	2 Desarrollo Social	2.2 Vivienda y Servicios a la Comunidad	2.2.2 Desarrollo Comunitario	Rehabilitación y Retiro del C.R. rriano Centro Chiquiltepec - Tzucumbul	KM	4.8	4.8	29	29	75	75		461,929.47	461,929.47	461,929.47	461,929.47	461,929.47	100.00	100.00	0.00	Porcentaje de avance de obra	Extra realizada/Extra programada*100	Gestión
08923	2 - Gastos de Capital	Ramo 33 - E. Prestación de Servicios Públicos	Publica de Desarrollo Urbano y Ordenamiento del Territorio	FB005	2 Desarrollo Social	2.2 Vivienda y Servicios a la Comunidad	2.2.2 Desarrollo Comunitario	Rehabilitación y Retiro del C.R. rriano Santa Cruz - Ornela Anaulo	KM	4	4	29	29	56	56		384,941.22	384,941.22	384,941.22	384,941.22	384,941.22	100.00	100.00	0.00	Porcentaje de avance de obra	Extra realizada/Extra programada*100	Gestión
08923	2 - Gastos de Capital	Ramo 33 - E. Prestación de Servicios Públicos	Publica de Desarrollo Urbano y Ordenamiento del Territorio	FB005	2 Desarrollo Social	2.2 Vivienda y Servicios a la Comunidad	2.2.2 Desarrollo Comunitario	Rehabilitación y Retiro del C.R. rriano Huasteca Vieja - Chucun San Antonio - Las Palmas	KM	11.3	11.3	29	29	73	73		570,686.29	570,686.29	570,686.29	570,686.29	570,686.29	100.00	100.00	0.00	Porcentaje de avance de obra	Extra realizada/Extra programada*100	Gestión



Revisó
[Firma]

Titular de Instancia Técnica
Lic. Amayrani Guadalupe Guevara Castillo


Tesorero Municipal
C.P. Hugo Abelardo Martínez Mujica

Presidente Municipal
C.P. Sofía Tiller Pérez Landa

♦ PRESIDENCIA ♦
Periodo 2018-2021

TESORERIA
Periodo 2018-2021

CLASIF. ADMINISTRATIVA	CLASIF. UEG	CLASIF. ECONOMICA	FONDO O RAMO	CLASIF. PROGRAMATICA	PROGRAMA PRESUPUESTARIO (PP)	CLAVE PP	CLASIF. FUNCIONAL (FINALIDAD)	CLASIF. FUNCIONAL (FUNCION)	CLASIF. FUNCIONAL (SUBFUNCION)	ACCIONES Y/O ACTIVIDADES INSTITUCIONALES	UNIDAD DE MEDIDA	METAS AMADAS	METAS PROGRAMADAS	DIAS RAMADOS	BENEFICIARIOS	TOTAL RAMOS	INVERSION APROBADA	INVERSION MODIFICADA	INVERSION COMPROMETIDA	INVERSION DEVENGADA	INVERSION EJERCIDA	INVERSION PAGADA	% AVANCE EFICAZ	% AVANCE FIS. CALIDAD	% AVANCE ECONOMIA	NOMBRE DEL INDICADOR	FORMULA DEL INDICADOR	TIPO DE INDICADOR
Dirección de Obras Públicas	08923	2 - Gastos de Capital	Ramo 33 - FISMUD	E - Prestación de Servicios Públicos	Pública de Desarrollo Urbano y Ordenamiento del Territorio	F8005	2 Desarrollo Social	22 Vivienda y Servicios a la Comunidad	2.2 Desarrollo Comunitario	Rehabilitación y pintura del CR Ramo Carretera del Río, Buena Vista (Cahuacahuatl)	KM	18	189	40	189	189	1,579,745.20	1,579,745.20	1,579,745.20	1,579,745.20	1,579,745.20	1,579,745.20	100.00	100.00	0.00	Porcentaje de avance de obra	$\frac{\text{Inversión Ejercida}}{\text{Inversión Aprobada}} \times 100$	Gestión
Dirección de Obras Públicas	08923	2 - Gastos de Capital	Ramo 33 - FISMUD	E - Prestación de Servicios Públicos	Pública de Desarrollo Urbano y Ordenamiento del Territorio	F8005	2 Desarrollo Social	22 Vivienda y Servicios a la Comunidad	2.2 Desarrollo Comunitario	Rehabilitación y pintura del CR Ramo Carretera de la localidad de Altagracia	KM	18.2	106	40	106	106	1,597,297.93	1,597,297.93	1,597,297.93	1,597,297.93	1,597,297.93	1,597,297.93	100.00	100.00	0.00	Porcentaje de avance de obra	$\frac{\text{Inversión Ejercida}}{\text{Inversión Aprobada}} \times 100$	Gestión
Dirección de Obras Públicas	08923	2 - Gastos de Capital	Ramo 33 - FISMUD	E - Prestación de Servicios Públicos	Pública de Desarrollo Urbano y Ordenamiento del Territorio	F8005	2 Desarrollo Social	22 Vivienda y Servicios a la Comunidad	2.2 Desarrollo Comunitario	Construcción de brecha para conexión en la localidad de Altagracia	KM	1.88	195	49	195	195	1,737,253.97	1,737,253.97	1,737,253.97	1,737,253.97	1,737,253.97	1,737,253.97	100.00	100.00	0.00	Porcentaje de avance de obra	$\frac{\text{Inversión Ejercida}}{\text{Inversión Aprobada}} \times 100$	Gestión
Dirección de Obras Públicas	08923	2 - Gastos de Capital	Ramo 33 - FISMUD	E - Prestación de Servicios Públicos	Pública de Desarrollo Urbano y Ordenamiento del Territorio	F8005	2 Desarrollo Social	22 Vivienda y Servicios a la Comunidad	2.2 Desarrollo Comunitario	Construcción de pavimentación con concreto hidráulico de calle secundaria de la localidad de Altagracia	M2	1000	495	49	495	495	1,435,860.48	1,435,860.48	1,435,860.48	1,435,860.48	1,435,860.48	1,435,860.48	100.00	100.00	0.00	Porcentaje de avance de obra	$\frac{\text{Inversión Ejercida}}{\text{Inversión Aprobada}} \times 100$	Gestión
Dirección de Obras Públicas	08923	2 - Gastos de Capital	Ramo 33 - FISMUD	E - Prestación de Servicios Públicos	Pública de Desarrollo Urbano y Ordenamiento del Territorio	F8005	2 Desarrollo Social	22 Vivienda y Servicios a la Comunidad	2.2 Desarrollo Comunitario	Rehabilitación de albañilería pública en la localidad de Altagracia	Otra	1	688	29	688	688	637,598.16	637,598.16	637,598.16	637,598.16	637,598.16	637,598.16	100.00	100.00	0.00	Porcentaje de avance de obra	$\frac{\text{Inversión Ejercida}}{\text{Inversión Aprobada}} \times 100$	Gestión
Dirección de Obras Públicas	08923	2 - Gastos de Capital	Ramo 33 - FISMUD	E - Prestación de Servicios Públicos	Pública de Desarrollo Urbano y Ordenamiento del Territorio	F8005	2 Desarrollo Social	22 Vivienda y Servicios a la Comunidad	2.2 Desarrollo Comunitario	Rehabilitación y pintura del CR Ramo Carretera de Altagracia	KM	8.5	32	29	32	32	818,000.10	818,000.10	818,000.10	818,000.10	818,000.10	818,000.10	100.00	100.00	0.00	Porcentaje de avance de obra	$\frac{\text{Inversión Ejercida}}{\text{Inversión Aprobada}} \times 100$	Gestión
Dirección de Obras Públicas	08923	2 - Gastos de Capital	Ramo 33 - FISMUD	E - Prestación de Servicios Públicos	Pública de Desarrollo Urbano y Ordenamiento del Territorio	F8005	2 Desarrollo Social	22 Vivienda y Servicios a la Comunidad	2.2 Desarrollo Comunitario	Construcción de brecha para conexión en la localidad de Barro Colorado	KM	1.6	167	29	167	167	1,082,371.35	1,082,371.35	1,082,371.35	1,082,371.35	1,082,371.35	1,082,371.35	100.00	100.00	0.00	Porcentaje de avance de obra	$\frac{\text{Inversión Ejercida}}{\text{Inversión Aprobada}} \times 100$	Gestión



Revisó
[Signature]

Lic. Amayrani Guadalupe Guevara Castillo

Tesorero Municipal
C.P.C. Hugo Alberto Martínez Mujica

Presidente Municipal
C. G. Arturo Hernández Landa

GRAL. HELIODORO CASTILLO, GPO.

GRAL. HERNÁNDEZ LANDA

Periodo 2018-2021

Periodo 2018-2021

TESORERIA

PRESIDENCIA

CLASIF. ADMINISTRATIVA	CLASIF. ECONOMICA (TIPO DE GASTO)	FONDO O RAMO	CLASIF. PROGRAMATICA	PROGRAMA PRESUPUESTARIO (PP)	CLAVE PP	CLASIF. FUNCIONAL (PRINCIPAL)	CLASIF. FUNCIONAL (SUBFUNCION)	ACCIONES Y/O ACTIVIDADES INSTITUCIONALES	UNIDAD DE MEDIDA	METAS PROGRAMADAS	METAS REALIZADAS	DIAS PROYECTADOS	DIAS REALIZADOS	BENEFICIARIOS	TOTAL SERVICIOS	INVERSION APROBADA	INVERSION MODIFICADA	INVERSION COMPROMETIDA	INVERSION DEVENGADA	INVERSION EJERCIDA	INVERSION PAGADA	% AVANCE EFICAZ	% AVANCE FIS. CALIDAD	% AVANCE ECONOMIA	NOMBRE DEL INDICADOR	FORMULA DEL INDICADOR	TIPO DE INDICADOR
Dirección De Obras Pùblicas	2- Gastos de Capital	Ramo 33- FISM DF	E- Prestación de Servicios Públicos	Política de Desarrollo Urbano y Ordenamiento del Territorio	PR005	2- Desarrollo Social	2.2 Vivienda y Servicios a la Comunidad	Rehabilitación y mejoramiento del Centro Urbano de Santa Cruz - la Venta	M	94	94	29	29	507	507	904,011.87	904,011.87	904,011.87	904,011.87	904,011.87	904,011.87	100.00	100.00	0.00	Porcentaje de avance de obra	$\frac{\text{Inversión Ejercida}}{\text{Inversión Aprobada}} \times 100$	Gestión
Dirección De Obras Pùblicas	2- Gastos de Capital	Ramo 33- FISM DF	E- Prestación de Servicios Públicos	Política de Desarrollo Urbano y Ordenamiento del Territorio	PR005	2- Desarrollo Social	2.2 Vivienda y Servicios a la Comunidad	Rehabilitación de alambres públicos en la localidad de la Primavera	Otra	1	1	18	18	430	430	157,800.00	157,800.00	157,800.00	157,800.00	157,800.00	157,800.00	100.00	100.00	0.00	Porcentaje de avance de obra	$\frac{\text{Inversión Ejercida}}{\text{Inversión Aprobada}} \times 100$	Gestión
Dirección De Obras Pùblicas	2- Gastos de Capital	Ramo 33- FISM DF	E- Prestación de Servicios Públicos	Política de Desarrollo Urbano y Ordenamiento del Territorio	PR005	2- Desarrollo Social	2.2 Vivienda y Servicios a la Comunidad	Rehabilitación de alambres públicos en la localidad de Calle de San Antonio (La Calle) de la localidad de Tlacotepec	Otra	1	1	39	39	688	688	2,051,643.05	2,051,643.05	2,051,643.05	2,051,643.05	2,051,643.05	2,051,643.05	100.00	100.00	0.00	Porcentaje de avance de obra	$\frac{\text{Inversión Ejercida}}{\text{Inversión Aprobada}} \times 100$	Gestión
Dirección De Obras Pùblicas	2- Gastos de Capital	Ramo 33- FISM DF	E- Prestación de Servicios Públicos	Política de Desarrollo Urbano y Ordenamiento del Territorio	PR005	2- Desarrollo Social	2.2 Vivienda y Servicios a la Comunidad	Construcción de pavimentación con concreto hidráulico de la calle México, tramo calle Las Semanas en el barrio de la Merced de la localidad de Tlacotepec	M2	1134.16	1134.16	49	49	688	688	2,487,345.85	2,487,345.85	2,487,345.85	2,487,345.85	2,487,345.85	2,487,345.85	100.00	100.00	0.00	Porcentaje de avance de obra	$\frac{\text{Inversión Ejercida}}{\text{Inversión Aprobada}} \times 100$	Gestión
Dirección De Obras Pùblicas	2- Gastos de Capital	Ramo 33- FISM DF	E- Prestación de Servicios Públicos	Política de Desarrollo Urbano y Ordenamiento del Territorio	PR005	2- Desarrollo Social	2.2 Vivienda y Servicios a la Comunidad	Construcción de pavimentación con concreto hidráulico de la calle principal de la localidad de Las Virgenes	M2	869.6	869.6	44	44	565	565	2,263,709.11	2,263,709.11	2,263,709.11	2,263,709.11	2,263,709.11	2,263,709.11	100.00	100.00	0.00	Porcentaje de avance de obra	$\frac{\text{Inversión Ejercida}}{\text{Inversión Aprobada}} \times 100$	Gestión
Dirección De Obras Pùblicas	2- Gastos de Capital	Ramo 33- FISM DF	E- Prestación de Servicios Públicos	Política de Desarrollo Urbano y Ordenamiento del Territorio	PR005	2- Desarrollo Social	2.2 Vivienda y Servicios a la Comunidad	Construcción de pavimento con concreto hidráulico de la calle México, tramo Esc. # 23.70 en la localidad de Tlacotepec	M2	204	204	49	49	688	688	3,733,415.04	3,733,415.04	3,733,415.04	3,733,415.04	3,733,415.04	3,733,415.04	100.00	100.00	0.00	Porcentaje de avance de obra	$\frac{\text{Inversión Ejercida}}{\text{Inversión Aprobada}} \times 100$	Gestión
Dirección De Obras Pùblicas	2- Gastos de Capital	Ramo 33- FISM DF	E- Prestación de Servicios Públicos	Política de Desarrollo Urbano y Ordenamiento del Territorio	PR005	2- Desarrollo Social	2.2 Vivienda y Servicios a la Comunidad	Construcción de garajes en terreno baldío en la localidad de Tlacotepec	M2	52.28	52.28	44	44	688	688	1,228,365.73	1,228,365.73	1,228,365.73	1,228,365.73	1,228,365.73	1,228,365.73	100.00	100.00	0.00	Porcentaje de avance de obra	$\frac{\text{Inversión Ejercida}}{\text{Inversión Aprobada}} \times 100$	Gestión

ESTADOS UNIDOS MEXICANOS
 GOBIERNO MUNICIPAL
 MUNICIPIO DE HELODORO CASTILLO GUERRERO
 H. AYUNTAMIENTO MUNICIPAL
 C. P. Secretario Municipal
 * PRESIDENCIA *
 Periodo 2018-2021

ESTADOS UNIDOS MEXICANOS
 GOBIERNO MUNICIPAL
 MUNICIPIO DE HELODORO CASTILLO GUERRERO
 H. AYUNTAMIENTO MUNICIPAL
 CONSERJE MUNICIPAL
 C. P. Hugo Alberto Martínez Mujica
 CASTILLO, G.R.O.
 Periodo 2018-2021
 TESORERÍA

Revisó
 Titular de Instancia Técnica
 Lic. Amayrani Guadalupe Guevara Castillo

CLASIF. ADMINISTRATIVA	CLASIF. ECONOMICA (TIPO DE GASTO)	FONDO O RAMO	CLASIF. PROGRAMATICA	PROGRAMA (PROYECTO)	CLAVE PR	CLASIF. FUNCIONAL (PROYECTO)	CLASIF. FUNCIONAL (PERSONA)	CLASIF. SUBGRUPO (SUBGRUPON)	ACCIONES Y/O ACTIVIDADES INSTITUCIONALES	UNIDAD DE MEDIDA	METAS AMADAS	METAS PROYECTADAS	METAS PROGRAMADAS	DIAS PROYECTADOS	BENEFICIARIOS PROGRAMADOS	TOTAL BENEFICIARIOS	INVERSION APROBADA	INVERSION MODIFICADA	INVERSION COMPROMETIDA	INVERSION DEVENGADA	INVERSION EJERCIDA	INVERSION PAGADA	AVANCE EFECTIVO (%)	AVANCE FIS. (%)	AVANCE EFECTIVO CALIDAD (%)	AVANCE FIS. CALIDAD (%)	% AVANCE FIS. CALIDAD	NOMBRE DEL INDICADOR	FORMULA DEL INDICADOR	TIPO DE INDICADOR
Dirección De Obras Publicas	2. Gastos de Capital	Ramo 33. FISM.DF	E. Prestación de Servicios Públicos	Política de Desarrollo Urbano y Ordenamiento del Territorio	PR005	2 Desarrollo Social	2.2 Vivienda y Servicios a la Comunidad	2.2.2 Desarrollo Comunitario	Construcción de pavimentación de concreto hidráulico de la calle Luis Sarano, tramo Calle Cuauhtémoc - calle Pie en la localidad de Tlaxtepec.	M2	1843.74	1843.74	1843.74	54	6848	6848		2,971,856.50	2,971,856.50	2,971,856.50	2,971,856.50	2,971,856.50	100.00	100.00	100.00	0.00	Porcentaje de avance de obra	(Ejercido realizable/programado)*100	Gestión	
Dirección De Obras Publicas	2. Gastos de Capital	Ramo 33. FISM.DF	E. Prestación de Servicios Públicos	Política de Desarrollo Urbano y Ordenamiento del Territorio	PR005	2 Desarrollo Social	2.2 Vivienda y Servicios a la Comunidad	2.2.2 Desarrollo Comunitario	Construcción de concreto hidráulico de la calle Pino Suarez del Barrio de Calvario en la localidad de Tlaxtepec.	M2	128.1	128.1	128.1	29	6848	6848		289,884.58	289,884.58	289,884.58	289,884.58	289,884.58	100.00	100.00	100.00	0.00	Porcentaje de avance de obra	(Ejercido realizable/programado)*100	Gestión	
Dirección De Obras Publicas	2. Gastos de Capital	Ramo 33. FISM.DF	E. Prestación de Servicios Públicos	Política de Desarrollo Urbano y Ordenamiento del Territorio	PR005	2 Desarrollo Social	2.2 Vivienda y Servicios a la Comunidad	2.2.2 Desarrollo Comunitario	Construcción de brocha para coque en la localidad de Apela.	M	4.1	4.1	4.1	29	50	50		1,513,988.07	1,513,988.07	1,513,988.07	1,513,988.07	1,513,988.07	100.00	100.00	100.00	0.00	Porcentaje de avance de obra	(Ejercido realizable/programado)*100	Gestión	
Dirección De Obras Publicas	2. Gastos de Capital	Ramo 33. FISM.DF	E. Prestación de Servicios Públicos	Política de Desarrollo Urbano y Ordenamiento del Territorio	PR005	2 Desarrollo Social	2.2 Vivienda y Servicios a la Comunidad	2.2.2 Desarrollo Comunitario	Construcción de pavimento con concreto hidráulico de la calle Cuauhtémoc - calle Soto Cuernavaca en el Barrio de la Guadalupe en la localidad de Tlaxtepec.	M2	562.2	562.2	562.2	44	6848	6848		1,448,297.12	1,448,297.12	1,448,297.12	1,448,297.12	1,448,297.12	100.00	100.00	100.00	0.00	Porcentaje de avance de obra	(Ejercido realizable/programado)*100	Gestión	
Dirección De Obras Publicas	2. Gastos de Capital	Ramo 33. FISM.DF	E. Prestación de Servicios Públicos	Política de Desarrollo Urbano y Ordenamiento del Territorio	PR005	2 Desarrollo Social	2.2 Vivienda y Servicios a la Comunidad	2.2.2 Desarrollo Comunitario	Construcción de pavimento con concreto hidráulico de la calle Luis Sarano - calle Pie en la localidad de Tlaxtepec.	M2	1596.6	1596.6	1596.6	44	6848	6848		2,346,976.08	2,346,976.08	2,346,976.08	2,346,976.08	2,346,976.08	100.00	100.00	100.00	0.00	Porcentaje de avance de obra	(Ejercido realizable/programado)*100	Gestión	
Dirección De Obras Publicas	2. Gastos de Capital	Ramo 33. FISM.DF	E. Prestación de Servicios Públicos	Política de Desarrollo Urbano y Ordenamiento del Territorio	PR005	2 Desarrollo Social	2.2 Vivienda y Servicios a la Comunidad	2.2.2 Desarrollo Comunitario	Construcción de espacio multifuncional en el Barrio de la Guadalupe en la localidad de Tlaxtepec.	Otra	1	1	1	44	6848	6848		3,177,934.76	3,177,934.76	3,177,934.76	3,177,934.76	3,177,934.76	100.00	100.00	100.00	0.00	Porcentaje de avance de obra	(Ejercido realizable/programado)*100	Gestión	



Revisó
 Titular de Instancia Técnica
 Lic. Amayrani Guadalupe Guevara Castillo




Revisó
 Presidente Municipal
 C.P. Sergio Ferraguez Landa
 & PRESIDENCIA
 Febrero 2018-2021

CLASIF. ADMINISTRATIVA	CLASIF. ECONOMICA (TIPO DE GASTO)	FONDO O RAMO PROGRAMATICA	PROGRAMA PRESUPUESTARIO (PP)	CLAVE PR	CLASIF. FUNCIONAL (PRINCIPAL)	CLASIF. FUNCIONAL (SUB-FUNCION)	ACCIONES Y/O ACTIVIDADES INSTITUCIONALES	UNIDAD DE MEDIDA	METAS AMADAS	METAS REALIZADAS	DIAS PROGRADOS	DIAS UTILIZADOS	BENEFICIARIOS	TOTAL EGRESOS ADOBS	INVERSION APROBADA	INVERSION MODIFICADA	INVERSION COMPROMETIDA	INVERSION DEVENGADA	INVERSION EJERCIDA	INVERSION PAGADA	% AVANCE EFECTIVO (A)	% AVANCE FIS. (A)	% AVANCE ECONOMICO (A)	NOMBRE DEL INDICADOR	FORMULA DEL INDICADOR	TIPO DE INDICADOR
Dirección de Obras Pùblicas	2- Gastos de Capital	Ramo 33- FOSI/CP	Pùblica de Desarrollo Urbano y Obras Pùblicas del Territorio	FR005	2- Desarrollo Social	2.2 Vivienda y Servicios a la Comunidad	Rehabilitación de albañilería y pintura en el muro exterior de la casa comunitaria de General Heliodoro Castillo, Guerrero	OBRA	1	1	29	29	1152	341,901.30	341,901.30	341,901.30	341,901.30	341,901.30	341,901.30	100.00	100.00	0.00	Porcentaje de avance de obra	(Obra realizada/Obra programada)*100	Gestión	
Dirección de Obras Pùblicas	2- Gastos de Capital	Ramo 33- FOSI/DF	Pùblica de Desarrollo Urbano y Obtenimiento del Territorio	FR005	2- Desarrollo Social	2.2 Vivienda y Servicios a la Comunidad	Rehabilitación y pintura en el muro exterior de la casa comunitaria de Nuevo Cuernavaca y Amaltes (Los Anales)	RM	17	17	35	35	70	834,500.00	834,500.00	834,500.00	834,500.00	834,500.00	834,500.00	100.00	100.00	0.00	Porcentaje de avance de obra	(Obra realizada/Obra programada)*100	Gestión	
Seguridad Pùblica	1- Gasto Corriente	Ramo 33- FORTAMUN	Servicio de Patrullaje, custodia, vigilancia y seguridad de personas, bienes e instalaciones	EC00001	1- Gobierno	1.7 Asuntos de Orden Pùblico y Seguridad Interior	Instalación de videocámaras en el municipio	Seguridad	4	4	304	304	3654	726,912.81	726,912.81	726,912.81	726,912.81	726,912.81	726,912.81	100.00	100.00	98.17	Porcentaje de avance de obras de mantenimiento en operativos	(Número de videocámaras instaladas/Total de videocámaras instaladas)*100	Gestión	
Seguridad Pùblica	1- Gasto Corriente	Ramo 33- FORTAMUN	Servicio de Patrullaje, custodia, vigilancia y seguridad de personas, bienes e instalaciones	EC00001	1- Gobierno	1.7 Asuntos de Orden Pùblico y Seguridad Interior	Rotación en los cuartos de las unidades patrulleras para posibles actos delictivos	Operativos	120	120	395	395	3654	18,659,220.72	18,659,220.72	18,659,220.72	18,659,220.72	18,659,220.72	18,659,220.72	100.00	100.00	110.74	Porcentaje de efectividad en la implementación del programa de operativos de seguridad	(Total de operativos de seguridad que concluyeron con un cumplimiento del programa de operativos de seguridad/Total de operativos de seguridad)*100	Gestión	
Seguridad Pùblica	1- Gasto Corriente	Ramo 33- FORTAMUN	Servicio de Patrullaje, custodia, vigilancia y seguridad de personas, bienes e instalaciones	EC00001	1- Gobierno	1.7 Asuntos de Orden Pùblico y Seguridad Interior	Requerido a servidores pùblicos en eventos pùblicos	Seguridad	24	24	385	385	3654	712,992.83	712,992.83	712,992.83	712,992.83	712,992.83	712,992.83	100.00	100.00	95.29	Porcentaje de requeridos a servidores pùblicos por un evento social	(Número de requeridos a servidores pùblicos por un evento social/Total de requeridos)*100	Gestión	
Seguridad Pùblica	1- Gasto Corriente	Ramo 33- FORTAMUN	Servicio de Patrullaje, custodia, vigilancia y seguridad de personas, bienes e instalaciones	EC00001	1- Gobierno	1.7 Asuntos de Orden Pùblico y Seguridad Interior	Capacitaciones de adiestramiento a los policías municipales	Cursos	4	4	334	334	3654	712,992.85	712,992.85	712,992.85	712,992.85	712,992.85	712,992.85	100.00	100.00	35.58	Porcentaje de capacitaciones de adiestramiento a los policías municipales	(Número de capacitaciones de adiestramiento a los policías municipales/Total de capacitaciones)*100	Gestión	
Seguridad Pùblica	1- Gasto Corriente	Ramo 33- FORTAMUN	Servicio de Patrullaje, custodia, vigilancia y seguridad de personas, bienes e instalaciones	EC00001	1- Gobierno	1.7 Asuntos de Orden Pùblico y Seguridad Interior	Difusión de uniformes municipales	Uniformes	95	95	273	273	48	807,625.65	807,625.65	807,625.65	807,625.65	807,625.65	807,625.65	100.00	100.00	90.70	Porcentaje de difusión de uniformes municipales	(Número de uniformes municipales difundidos/Total de uniformes)*100	Gestión	



Revisó

Titular de Instancia Técnica
Lic. Amayrani Guadalupe Guevara Castillo




Elaboró
H. AYDAMAMIENTO Municipal
Presidente Municipal
C.P. PRESIDENTE MEXICANO Landa
Periodo 2018-2021


Elaboró
H. AYDAMAMIENTO Municipal
Tesorero Municipal
C.P. Hugo Alberto Martínez Mujica
GRAL. HELIODORO CASTILLO, GTO.
Periodo 2018-2021

TESORERIA

CLASIF. ADMINISTRATIVA	CLASIF. ECONOMICA (TIPO DE GASTO)	FONDO O RAMO	CLASIF. PROGRAMATICA	PROGRAMA (PRESUPUESTARIO (PP))	CLAVE PP	CLASIF. FUNCIONAL (PROYECTO)	CLASIF. FUNCIONAL (PROGRAMA)	ACCIONES O INSTITUCIONALES	UNIDAD DE MEDIDA	METAS AMADAS	DIAS PROGRAMADOS	BENEFICIARIOS PROGRAMADOS	TOTAL PROGRAMADOS	INVERSION APROBADA	INVERSION MODIFICADA	INVERSION COMPROMETIDA	INVERSION DEVENGADA	INVERSION EJERCIDA	INVERSION PAGADA	% AVANCE EFICAZ	% AVANCE FIS. CALIDAD	% AVANCE ECONOMIA	NOMBRE DEL INDICADOR	FORMULA DEL INDICADOR	TIPO DE INDICADOR
Seguridad Publica	1 Gasto Corriente	Ramo 33 - FORTAMIN	E - Prestacion de Servicios Publicos	Comunicacion de Emergencias y Vigilancia y Seguridad de personas, bienes e instalaciones.	E00001	1.7 Asuntos de Orden Publico y de Seguridad Interior	1.7.1 Policia	Duracion de nuevo armamento a los policas	Solidaridad	24	365	365	48	78,427.18	712,683.09	712,683.09	712,683.09	712,683.09	712,683.09	100.00	100.00	95.29	Porcentaje de abastecimiento de armamento de policas del municipio/100	(Numero de armamento otorgado/Numero de policas del municipio)*100	Control
Trabajo Municipal	1 Gasto Corriente	Ramo 33 - FORTAMIN	E - Prestacion de Servicios Publicos	Regulacion de los servicios de vigilancia y seguridad para coadyuvar a la prevencion del delito.	E072605	1.7 Asuntos de Orden Publico y de Seguridad Interior	1.7.1 Otros Asuntos de Orden Publico y Seguridad	Vigilancia al tránsito vehicular en las calles, ferrocarriles y centro de la ciudad	Servicios	60	365	365	6100	302,459.90	282,165.98	282,165.98	282,165.98	282,165.98	282,165.98	100.00	100.00	71.90	Porcentaje de vigilancia de las calles del centro de municipio	(Numero de elementos de vigilancia de las calles del centro de municipio/Numero de calles del municipio)*100	Control
Trabajo Municipal	1 Gasto Corriente	Ramo 33 - FORTAMIN	E - Prestacion de Servicios Publicos	Regulacion de los servicios de seguridad para coadyuvar a la prevencion del delito.	E072605	1.7 Asuntos de Orden Publico y de Seguridad Interior	1.7.1 Otros Asuntos de Orden Publico y Seguridad	Apoyo a la ciudadanía en accidentes automovilisticos	Reportes	48	365	365	6100	302,459.90	253,362.74	253,362.74	253,362.74	253,362.74	253,362.74	100.00	100.00	64.56	Porcentaje de apoyos a los accidentes automovilisticos	(Reportes realizados/Reportes a los accidentes)*100	Control
Trabajo Municipal	1 Gasto Corriente	Ramo 33 - FORTAMIN	E - Prestacion de Servicios Publicos	Regulacion de los servicios de seguridad para coadyuvar a la prevencion del delito.	E072605	1.7 Asuntos de Orden Publico y de Seguridad Interior	1.7.1 Otros Asuntos de Orden Publico y Seguridad	Exposicion a los conductores de vehiculos que no respetan la normatividad	Reportes	120	365	365	6100	242,459.90	230,831.50	230,831.50	230,831.50	230,831.50	230,831.50	100.00	100.00	95.20	Porcentaje de infracciones relacionadas a los conductores	(Infracciones relacionadas a los conductores/infracciones en total)*100	Control
Trabajo Municipal	1 Gasto Corriente	Ramo 33 - FORTAMIN	E - Prestacion de Servicios Publicos	Regulacion de los servicios de seguridad para coadyuvar a la prevencion del delito.	E072605	1.7 Asuntos de Orden Publico y de Seguridad Interior	1.7.1 Otros Asuntos de Orden Publico y Seguridad	Atencion de las llamadas y situaciones de emergencia	Reportes	600	365	365	30554	242,459.90	230,831.51	230,831.51	230,831.51	230,831.51	230,831.51	100.00	100.00	95.20	Porcentaje de llamadas de emergencia realizadas	(Numero de llamadas de emergencia realizadas/Numero de llamadas realizadas)*100	Control
Trabajo Municipal	1 Gasto Corriente	Ramo 33 - FORTAMIN	E - Prestacion de Servicios Publicos	Regulacion de los servicios de seguridad para coadyuvar a la prevencion del delito.	E072605	1.7 Asuntos de Orden Publico y de Seguridad Interior	1.7.1 Otros Asuntos de Orden Publico y Seguridad	Instalacion y mantenimiento de señalamientos viales	Señalamientos	12	365	365	6100	242,459.90	230,831.57	230,831.57	230,831.57	230,831.57	230,831.57	100.00	100.00	95.20	Porcentaje de señalamientos instalados	(Numero de señalamientos instalados/Numero de señalamientos a instalar)*100	Control
Proteccion Civil	1 Gasto Corriente	Ramo 33 - FORTAMIN	E - Prestacion de Servicios Publicos	Servicios de emergencia y seguridad para coadyuvar a la prevencion del delito.	H4001	1.7 Asuntos de Orden Publico y de Seguridad Interior	1.7.1 Proteccion Civil	Manejo de emergencias que afectan a la ciudadanía	Eventos	12	365	365	30554	278,086.40	338,216.07	338,216.07	338,216.07	338,216.07	338,216.07	100.00	100.00	120.90	Porcentaje de eventos de emergencia presentados/100	(Eventos de emergencia presentados/Eventos de emergencia presentados)*100	Control




H. AYILIN GUADALUPE GUEVARA CASTILLO
 Tesorera Municipal
C. P. Hugo Alberto Martínez Mujica
GRAL. HELIODORO CASTILLO, GO. HIDALGO
 Periodo 2018-2021
TESORERIA


C. P. Hugo Alberto Martínez Mujica
GRAL. HELIODORO CASTILLO, GO. HIDALGO
 Periodo 2018-2021
PRESIDENCIA

CLASE ADMINISTRATIVA	USO	CLASIF. ECONOMICA (TIPO DE GASTO)	FONDO O RAMO	CLASIF. PROGRAMATICA	PROGRAMA PRESUPUESTARIO (PP)	CLAVE PP	CLASIF. FUNCIONAL (FINALIDAD)	CLASIF. FUNCIONAL (FUNCION)	CLASIF. FUNCIONAL (SUBFUNCION)	ACCIONES Y/O ACTIVIDADES INSTITUCIONALES	UNIDAD DE MEDIDA	METAS PROGRAMADAS	METAS REALIZADAS	DIAS UTILIZADOS	BIENES ADQUIRIDOS	TOTAL BIENES ADQUIRIDOS	INVERSION APROBADA	INVERSION MODIFICADA	INVERSION COMPROMETIDA	INVERSION DEVENGADA	INVERSION EJERCIDA	INVERSION PAGADA	% AVANCE EFICAZ	% AVANCE CALIDAD	% AVANCE ECONOMIA	NOMBRE DEL INDICADOR	FORMULA DEL INDICADOR	TIPO DE INDICADOR
Proteccion Civil	PQ26	1 Gasto Corriente	Ramo 33 - FORTAMIN	E: Prestacion de Servicios Publicos	Servicio de proteccion, custodia de personas, bienes e instalaciones	NH01	1 Gobierno Interior	17 Asesoría de Orden Publico y de Seguridad Interior	17.1 Proteccion Civil	Distribucion de apoyos en especie para los demarcados de la cabecera municipal	Apoyos	600	600	365	365	365	478,886.40	521,843.46	521,843.46	521,843.46	521,843.46	521,843.46	100.00	100.00	100.15	Porcentaje de apoyos para los demarcados en el municipio	$\frac{\text{Inversión Ejercida}}{\text{Inversión Aprobada}} \times 100$	Gestión
Proteccion Civil	PQ26	1 Gasto Corriente	Ramo 33 - FORTAMIN	E: Prestacion de Servicios Publicos	Servicio de proteccion, custodia de personas, bienes e instalaciones	NH01	1 Gobierno Interior	17 Asesoría de Orden Publico y de Seguridad Interior	17.1 Proteccion Civil	Capacitaciones en materia de proteccion civil	Capacitaciones	6	6	334	365	365	278,086.40	312,830.48	312,830.48	312,830.48	312,830.48	312,830.48	100.00	100.00	112.49	Porcentaje de capacitaciones de personal de proteccion civil	$\frac{\text{Inversión Ejercida}}{\text{Inversión Aprobada}} \times 100$	Gestión
Proteccion Civil	PQ26	1 Gasto Corriente	Ramo 33 - FORTAMIN	E: Prestacion de Servicios Publicos	Servicio de proteccion, custodia de personas, bienes e instalaciones	NH01	1 Gobierno Interior	17 Asesoría de Orden Publico y de Seguridad Interior	17.1 Proteccion Civil	Supervision de albergues y refugios temporales de contingencias ambientales	Visitas	24	24	365	365	365	378,086.40	661,207.49	661,207.49	661,207.49	661,207.49	661,207.49	100.00	100.00	114.88	(Total de supervisiones de albergues y refugios temporales de contingencias ambientales)	$\frac{\text{Inversión Ejercida}}{\text{Inversión Aprobada}} \times 100$	Gestión
Proteccion Civil	PQ26	1 Gasto Corriente	Ramo 33 - FORTAMIN	E: Prestacion de Servicios Publicos	Servicio de proteccion, custodia de personas, bienes e instalaciones	NH01	1 Gobierno Interior	17 Asesoría de Orden Publico y de Seguridad Interior	17.1 Proteccion Civil	Control de incendios forestales en el municipio y sus comandantes	Reportes	12	12	365	365	365	378,086.40	421,762.77	421,762.77	421,762.77	421,762.77	421,762.77	100.00	100.00	111.55	(Cursos de prevencion y control de incendios forestales en el municipio y sus comandantes)	$\frac{\text{Inversión Ejercida}}{\text{Inversión Aprobada}} \times 100$	Gestión
Oficialia Mayor	OFM27	1 Gasto Corriente	Ramo 26 - Gasto Corriente	M: Apoyo al proceso presupuestario y financiero para mejorar la eficiencia institucional	Coordinación del Sistema Nacional de Protección Civil	MZ101	1 Gobierno	18 Otros Servicios Generales	18.1 Servicios Registrales, Administrativos y Patrimoniales	Actualización del número de empleados en el Ayuntamiento	Informes	12	12	365	225	225	193,988.92	186,162.12	186,162.12	186,162.12	186,162.12	186,162.12	100.00	100.00	97.91	(Total de empleados que laboran en el Ayuntamiento)	$\frac{\text{Inversión Ejercida}}{\text{Inversión Aprobada}} \times 100$	Gestión
Oficialia Mayor	OFM27	1 Gasto Corriente	Ramo 26 - Gasto Corriente	M: Apoyo al proceso presupuestario y financiero para mejorar la eficiencia institucional	Coordinación del Sistema Nacional de Protección Civil	MZ101	1 Gobierno	18 Otros Servicios Generales	18.1 Servicios Registrales, Administrativos y Patrimoniales	Supervisión del reclutamiento personal	Subnotas	120	120	365	225	225	193,988.92	193,762.16	193,762.16	193,762.16	193,762.16	100.00	100.00	99.88	(Total de supervisiones a personal de selección personal)	$\frac{\text{Inversión Ejercida}}{\text{Inversión Aprobada}} \times 100$	Gestión	

H. AYUNTAMIENTO MUNICIPAL CASTILLO GUERRERO

 Presidente Municipal

C.P. Sergio Hernández Landa

H. AYUNTAMIENTO MUNICIPAL CASTILLO GUERRERO

 Tesorero Municipal

C.P. Hugo Alberto Martínez Mujica

 CASTILLO, GRO.

 Periodo 2018-2021

 TESORERIA

Revisó

 Titular de Instancia Técnica

Lic. Amayrani Guadalupe Guevara Castillo

CLASE ADMINISTRATIVA	CLASE ECONOMICA (TIPO DE GASTO)	FONDO O RAMO	CLASIF. PROGRAMATICA	PROGRAMA PRESUPUESTARIO (PP)	CLAVE PP	CLASIF. FUNCIONAL (FINALIDAD)	CLASIF. FUNCIONAL (FUNCION)	CLASIF. FUNCIONAL (SUBFUNCION)	ACCIONES Y/O ACTIVIDADES INSTITUCIONALES	UNIDAD DE MEDIDA	METAS ANUNCIADAS	METAS REALIZADAS	DIAS PROGR. UTILIZADOS	BENEFICIARIOS	TOTAL GASTOS APROBADOS	INVERSION APROBADA	INVERSION MODIFICADA	INVERSION COMPROMETIDA	INVERSION DEVENGADA	INVERSION EJERCIDA	INVERSION PAGADA	% AVANCE FIS. EFICACIA	% AVANCE FIS. CALIDAD	% AVANCE FIN. ECONOMIA	NOMBRE DEL INDICADOR	FORMULA DEL INDICADOR	TIPO DE INDICADOR
Oficinas Mayor	1 Gasto Corriente	Ramo 28 Gasto Corriente	M - Apoyo al presupuesto y para mejorar la eficiencia institucional	Coordinación del Sistema Nacional de Protección Civil	M2101	1 Gobierno	1.8 Otros Generales	1.8.1 Servicios Administrativos y Patrimoniales	Capacitación para el personal para elevar la capacidad y calidad del trabajo del gobierno	Capacitaciones	4	4	334	225	543,988.94	535,607.37	535,607.37	535,607.37	535,607.37	535,607.37	100.00	100.00	98.46	Porcentaje de capacitaciones representado al total de personal adscrito por efector/100	(Total de capacitaciones al personal adscrito representado al total de personal adscrito por efector)/100	Gestión	
Oficinas Mayor	1 Gasto Corriente	Ramo 28 Gasto Corriente	M - Apoyo al presupuesto y para mejorar la eficiencia institucional	Coordinación del Sistema Nacional de Protección Civil	M2101	1 Gobierno	1.8 Otros Generales	1.8.1 Servicios Administrativos y Patrimoniales	Difusión de material a los unidades administrativas y de apoyo para el cumplimiento de sus funciones	Subvenciones	24	24	365	225	548,988.94	806,017.61	806,017.61	806,017.61	806,017.61	806,017.61	100.00	100.00	148.82	Porcentaje de material entregado a las áreas del ayuntamiento	(Citas de material entregado/Áreas del municipio)/100	Gestión	
Dirección De Desarrollo Social	1 Gasto Corriente	Ramo 28 Gasto Corriente	E - Prestación de Servicios Públicos	Pensión para el Bienestar de las Personas Adultas Mayores	S213116	2 Desarrollo Social	2.6 Protección Social	2.6.8 Otros Grupos Vulnerables	Campañas realizadas en temas de interés social	Campañas	12	12	365	365	129,272.00	117,797.41	117,797.41	118,077.41	118,077.41	118,077.41	100.00	100.00	91.12	Porcentaje de cumplimiento de la entrega de apoyos económicos	(Cumplimiento de los compromisos/Total entregados/Total de apoyos económicos programados)/100	Gestión	
Dirección De Desarrollo Social	1 Gasto Corriente	Ramo 28 Gasto Corriente	E - Prestación de Servicios Públicos	Pensión para el Bienestar de las Personas Adultas Mayores	S213116	2 Desarrollo Social	2.6 Protección Social	2.6.8 Otros Grupos Vulnerables	Gestión de apoyos económicos para beneficio de la población en situación de pobreza y vulnerabilidad	Gestiones	120	120	365	17353	129,272.00	118,077.41	118,077.41	118,077.41	118,077.41	118,077.41	100.00	100.00	91.34	Porcentaje de cumplimiento de la entrega de apoyos económicos	(Cumplimiento de los compromisos/Total entregados/Total de apoyos económicos programados)/100	Gestión	
Dirección De Desarrollo Social	1 Gasto Corriente	Ramo 28 Gasto Corriente	E - Prestación de Servicios Públicos	Pensión para el Bienestar de las Personas Adultas Mayores	S213116	2 Desarrollo Social	2.6 Protección Social	2.6.8 Otros Grupos Vulnerables	Entrega de apoyos a adultos mayores	Subvenciones	1200	1200	365	280	129,272.00	117,797.41	117,797.41	118,077.41	117,797.41	117,797.41	100.00	100.00	91.12	Porcentaje de entrega de apoyos a adultos mayores	(Número de apoyos entregados/Áreas beneficiadas)/100	Gestión	
Dirección De Adulto Mayor	1 Gasto Corriente	Ramo 28 Gasto Corriente	E - Prestación de Servicios Públicos	Servicios de asistencia social integral	ENR440	2 Desarrollo Social	2.6 Protección Social	2.6.8 Otros Grupos Vulnerables	Beneficiarios al programa de la tercera edad	Subvenciones	1200	1200	365	280	76,930.10	70,091.51	70,091.51	70,091.51	70,091.51	70,091.51	100.00	100.00	91.11	Porcentaje de beneficiarios al programa	(Número de beneficiarios/Nombre de personas adultas programadas)/100	Gestión	
Dirección De Adulto Mayor	1 Gasto Corriente	Ramo 28 Gasto Corriente	E - Prestación de Servicios Públicos	Servicios de asistencia social integral	ENR440	2 Desarrollo Social	2.6 Protección Social	2.6.8 Otros Grupos Vulnerables	Formación de líderes de adultos de la tercera edad	Gastos	1200	1200	365	280	76,930.10	70,091.51	70,091.51	70,091.51	70,091.51	70,091.51	100.00	100.00	91.11	Porcentaje de líderes de adultos de la tercera edad	(Número de líderes formados/Área de líderes de adultos programados)/100	Gestión	

Revisó

[Firma]

Titular de Instancia Técnica
Lic. Amayrani Guadalupe Guevara Castillo



H. AYUNTAMIENTO MUNICIPAL
CASTILLO GUERRERO
C.P. Serafín Hernández Landa
Presidente Municipal

Periodo 2018-2021





H. AYUNTAMIENTO MUNICIPAL
CASTILLO GUERRERO
C.P. Hugo Alberto Martínez Muñica
Presidente Municipal

Periodo 2018-2021

TESORERIA

CLASIF. ALTA/BAJA	CLASIF. ECONOMICA (TIPO DE GASTO)	FONDO O RAMO	CLASIF. PROGRAMATICA	PROGRAMA PRESUPUESTARIO (PP)	CLAVE PP	CLASIF. FUNCIONAL (FAMILIAR)	CLASIF. FUNCIONAL (FUNCION)	CLASIF. FUNCIONAL (SUBFUNCION)	ACCIONES Y/O ACTIVIDADES INSTITUCIONALES	UNIDAD DE MEDIDA	METAS AMADAS	METAS REALIZADAS	DIAS PROGR. AMADOS	DIAS UTILIZADOS	BENEFICIARIOS AMADOS	TOTAL BENEFICIARIOS	INVERSION APROBADA	INVERSION MODIFICADA	INVERSION COMPROMETIDA	INVERSION DEBERADA	INVERSION EJERCIDA	INVERSION PAGADA	% AVANCE FIS. EFICIENCIA	% AVANCE FIS. CALIDAD	% AVANCE FIS. ECONOMIA	NOMBRE DEL INDICADOR	FORMULA DEL INDICADOR	TIPO DE INDICADOR
Directorio De Adulto Mayor	1 Gasto Corriente	Ramo 28 - Gasto Corriente	E - Prestacion de Servicios Publicos	Servicios de asistencia social al adulto mayor	EBR46	2 Desarrollo Social	2.6 Promocion Social	2.6.3 Familia e Vulnerables	Actividades realizadas en el hogar de los adultos mayores con la asistencia del programa de adulto mayor	Activables	12	12	365	365	2860	2860	76,000.10	90,538.45	90,538.45	90,538.45	90,538.45	100.00	100.00	117.89	Porcentaje de actividades realizadas por los adultos mayores	$\frac{\text{Número de actividades realizadas por los adultos mayores}}{\text{Número de actividades programadas}} \times 100$	Gestion	
Casa Ame	AME31	Ramo 28 - Gasto Corriente	E - Prestacion de Servicios Publicos	Servicios de guardería	EDR7	2 Desarrollo Social	2.6 Promocion Social	2.6.3 Familia e Hijos	Control del registro de madres en estado de gestacion en las casas AME	Saludables	1800	1800	365	365	17353	17353	35,780.16	48,374.59	48,374.59	48,374.59	48,374.59	100.00	100.00	135.20	Porcentaje de registro de madres en gestacion en las casas AME	$\frac{\text{Número de madres embarazadas en gestacion en las casas AME}}{\text{Número de madres embarazadas en gestacion en el municipio}} \times 100$	Gestion	
Casa Ame	AME31	Ramo 28 - Gasto Corriente	E - Prestacion de Servicios Publicos	Servicios de guardería	EDR7	2 Desarrollo Social	2.6 Promocion Social	2.6.3 Familia e Hijos	Apoyos para las empresas empujadas y parientes	Apoyos	1200	1200	365	365	17353	17353	35,780.16	48,374.59	48,374.59	48,374.59	48,374.59	100.00	100.00	135.20	Porcentaje de apoyo a emprendedores en las casas AME	$\frac{\text{Número de apoyos a emprendedores en las casas AME}}{\text{Número de emprendedores en las casas AME}} \times 100$	Gestion	
Casa Ame	AME31	Ramo 28 - Gasto Corriente	E - Prestacion de Servicios Publicos	Servicios de guardería	EDR7	2 Desarrollo Social	2.5 Promocion Social	2.5.3 Familia e Hijos	Planes de informacion y control de los datos matriculados en las casas AME	Platicas	24	24	365	365	17353	17353	35,780.16	48,374.59	48,374.59	48,374.59	48,374.59	100.00	100.00	135.20	Porcentaje de informacion entregada a las madres en gestacion en las casas AME	$\frac{\text{Número de planes de informacion entregados a las madres en gestacion en las casas AME}}{\text{Número de planes de informacion programados}} \times 100$	Gestion	
Casa Ame	AME31	Ramo 28 - Gasto Corriente	E - Prestacion de Servicios Publicos	Servicios de guardería	EDR7	2 Desarrollo Social	2.5 Promocion Social	2.6.3 Familia e Hijos	Trabajo de mujeres a tiempo parcial en algunas unidades	Saludables	240	240	365	365	17353	17353	35,780.16	48,374.59	48,374.59	48,374.59	48,374.59	100.00	100.00	135.20	Porcentaje de mujeres trabajadoras en las casas AME	$\frac{\text{Número de mujeres trabajadoras en las casas AME}}{\text{Número de mujeres en las casas AME}} \times 100$	Gestion	
Casa Ame	AME31	Ramo 28 - Gasto Corriente	E - Prestacion de Servicios Publicos	Servicios de guardería	EDR7	2 Desarrollo Social	2.5 Promocion Social	2.6.3 Familia e Hijos	Veículos a disposición del trabajo de la casa AME	Saludables	24	24	365	365	17353	17353	35,780.16	48,374.59	48,374.59	48,374.59	48,374.59	100.00	100.00	135.20	Porcentaje de vehículos de las casas AME	$\frac{\text{Número de vehículos de las casas AME}}{\text{Número de casas AME}} \times 100$	Gestion	
Directorio De La Mujer	MUJ52	Ramo 28 - Gasto Corriente	E - Prestacion de Servicios Publicos	Promocion y evaluacion de la politica de desarrollo social y comunitario la participacion y la cohesion social	PD02	2 Desarrollo Social	2.6 Promocion Social	2.6.8 Otros Grupos Vulnerables	Atencion psicologica y juridica	Informes	12	12	365	365	17353	17353	113,251.32	119,200.37	119,200.37	119,200.37	119,200.37	100.00	100.00	105.25	Porcentaje de atención psicologica y juridica	$\frac{\text{Cantidad de atención psicologica y juridica}}{\text{Total de atención psicologica y juridica programada}} \times 100$	Gestion	
Directorio De La Mujer	MUJ52	Ramo 28 - Gasto Corriente	E - Prestacion de Servicios Publicos	Promocion y evaluacion de la politica de desarrollo social y comunitario la participacion y la cohesion social	PD02	2 Desarrollo Social	2.6 Promocion Social	2.6.8 Otros Grupos Vulnerables	Comunicacion para combatir la violencia de genero	Comunicacion	12	12	365	365	17353	17353	113,251.32	119,200.37	119,200.37	119,200.37	119,200.37	100.00	100.00	104.83	Porcentaje de comunicacion y evaluacion de la violencia de genero	$\frac{\text{Número de comunicacion y evaluacion de la violencia de genero}}{\text{Número de comunicacion y evaluacion de la violencia de genero programada}} \times 100$	Estrategia	

Elaboro

 H. AYUNTAMIENTO MUNICIPAL
 MUNICIPIO DE HELIODORO CASTILLO, G.R.O.
 CON Tesorero Municipal
 C.P. Hugo Alberto Martínez Mujica
 Periodo 2018-2021
 TESORERÍA


 MUNICIPIO DE HELIODORO CASTILLO, G.R.O.
 C. P. GABRIEL BARRALES Landa
 PRESIDENCIA
 Periodo 2018-2021

CLASIF. ADMINISTRATIVA	CLASIF. ECONOMICA (CATEGORÍA)	FONDO O RAMO	CLASIF. PROGRAMÁTICA	PROGRAMA PRESUPUESTARIO (PP)	CLAVE PP	CLASIF. FUNCIONAL (FINALIDAD)	CLASIF. FUNCIONAL (FUNCIÓN)	CLASIF. FUNCIONAL (SUBFUNCIÓN)	ACCIONES Y/O ACTIVIDADES INSTITUCIONALES	UNIDAD DE MEDIDA	METAS AMADAS	METAS REALIZADAS	DÍAS UTILIZADOS	BENEFICIARIOS	TOTAL BUDGETARIO	INVERSION APROBADA	INVERSION MODIFICADA	INVERSION COMPROMETIDA	INVERSION DEVENGADA	INVERSION EJERCIDA	INVERSION PAGADA	AVANCE EFICACIA (RS. / A)	AVANCE RS. / CALIDAD (A)	AVANCE FIN. ECONOMIA (A)	NOMBRE DEL INDICADOR	FORMULA DEL INDICADOR	TIPO DE INDICADOR
01.01.01	1. Gasto Corriente	Ramo 28 - Gasto Corriente	E - Prestación de Servicios Públicos	Programa de evaluación de la política de desarrollo social y comunitario, la participación y la cohesión social	FD02	2. Desarrollo Social	2.6. Protección Social	2.6.8. Otros Grupos Vulnerables	Impartición de pláticas y conferencias sobre temas de sostenibilidad ambiental	Pláticas	24	365	365	1753	113,251.32	119,244.38	119,244.38	119,244.38	119,244.38	119,244.38	100.00	100.00	105.29	Porcentaje de pláticas en temas de sostenibilidad ambiental	$\frac{\text{Pláticas impartidas}}{\text{Pláticas programadas}} \times 100$	Estrategia	
01.01.01	1. Gasto Corriente	Ramo 28 - Gasto Corriente	E - Prestación de Servicios Públicos	Programa de evaluación de la política de desarrollo social y comunitario, la participación y la cohesión social	FD02	2. Desarrollo Social	2.6. Protección Social	2.6.8. Otros Grupos Vulnerables	Visitas domiciliarias a hogares y estudiantes	Visitas	48	365	365	1753	113,251.32	118,724.38	118,724.38	118,724.38	118,724.38	118,724.38	100.00	100.00	104.83	Porcentaje de visitas domiciliarias en hogares y estudiantes	$\frac{\text{Visitas domiciliarias}}{\text{Visitas programadas}} \times 100$	Estrategia	
01.01.01	1. Gasto Corriente	Ramo 28 - Gasto Corriente	E - Prestación de Servicios Públicos	Programa de evaluación de la política de desarrollo social y comunitario, la participación y la cohesión social	FD02	2. Desarrollo Social	2.6. Protección Social	2.6.8. Otros Grupos Vulnerables	Cursos y talleres de empoderamiento a mujeres	Cursos	12	365	365	1753	113,251.32	118,724.38	118,724.38	118,724.38	118,724.38	118,724.38	100.00	100.00	104.83	Porcentaje de empoderamiento de mujeres en cursos y talleres	$\frac{\text{Cursos impartidos}}{\text{Cursos programados}} \times 100$	Gestión	
01.01.01	1. Gasto Corriente	Ramo 28 - Gasto Corriente	E - Prestación de Servicios Públicos	Programa de estancias infantiles para apoyar a madres trabajadoras	S12114	2. Desarrollo Social	2.6. Protección Social	2.6.8. Otros Grupos Vulnerables	Apoyos en beneficio a madres solteras	Apoyos	2400	365	365	8650	89,450.40	107,836.53	107,836.53	107,836.53	107,836.53	107,836.53	100.00	100.00	120.55	Porcentaje de apoyos en beneficio a madres solteras	$\frac{\text{Apoyos otorgados}}{\text{Apoyos programados}} \times 100$	Gestión	
01.01.01	1. Gasto Corriente	Ramo 28 - Gasto Corriente	E - Prestación de Servicios Públicos	Programa de estancias infantiles para apoyar a madres trabajadoras	S12114	2. Desarrollo Social	2.6. Protección Social	2.6.8. Otros Grupos Vulnerables	Pláticas con apoyo de la DIF estatal	Pláticas	12	365	365	1753	89,450.40	107,836.53	107,836.53	107,836.53	107,836.53	107,836.53	100.00	100.00	120.55	Porcentaje de pláticas con apoyo de la DIF estatal	$\frac{\text{Pláticas impartidas}}{\text{Pláticas programadas}} \times 100$	Gestión	
01.01.01	1. Gasto Corriente	Ramo 28 - Gasto Corriente	E - Prestación de Servicios Públicos	Programa de estancias infantiles para apoyar a madres trabajadoras	S12267	2. Desarrollo Social	2.5. Educación	2.5.1. Educación Básica	Salidas de boca de nivel básico	Salidas	600	365	365	1890	191,033.10	156,952.27	156,952.27	156,952.27	156,952.27	156,952.27	100.00	100.00	82.15	Porcentaje de salidas de boca de nivel básico	$\frac{\text{Salidas otorgadas}}{\text{Salidas programadas}} \times 100$	Gestión	
01.01.01	1. Gasto Corriente	Ramo 28 - Gasto Corriente	E - Prestación de Servicios Públicos	Programa de estancias infantiles para apoyar a madres trabajadoras	S12267	2. Desarrollo Social	2.5. Educación	2.5.1. Educación Básica	Verificación de auto de nivel básico del municipio	Veritas	12	365	365	2300	191,033.10	156,952.27	156,952.27	156,952.27	156,952.27	156,952.27	100.00	100.00	82.15	Porcentaje de verificación de auto de nivel básico del municipio	$\frac{\text{Veritas otorgadas}}{\text{Veritas programadas}} \times 100$	Gestión	



Revisó

 Titular de Instancia Técnica
 Lic. Amayrani Guadalupe Guevara Castillo



H. AYUNTAMIENTO MUNICIPAL

 Presidente Municipal
 C.P. Sojón Hernández Landa
 PRESIDENCIA
 Periodo 2018-2021

CLASIF. ADMINISTRATIVA	CLASIF. ECONOMICA (GASTO)	FONDO O RAMO (GASTO)	CLASIF. PROGRAMATICA	PROGRAMA PRESUPUESTARIO (PP)	CLAVE PF	CLASIF. FUNCIONAL (FINALIDAD)	CLASIF. FUNCIONAL (FUNCION)	CLASIF. FUNCIONAL (SUBFUNCION)	ACCIONES Y/O ACTIVIDADES INSTITUCIONALES	UNIDAD DE MEDIDA	METAS AMADAS	METAS REALIZADAS	DIAS PROYECTADOS	DIAS UTILIZADOS	BENEFICIARIOS PROGRAMADOS	TOTAL BENEFCIARIOS	INVERSION APROBADA	INVERSION MODIFICADA	INVERSION COMPROMETIDA	INVERSION DEVENIDADA	INVERSION EJERCIDA	INVERSION PAGADA	AVANCE EFICACIA	AVANCE EFICACIA	AVANCE FIS. CALIDAD	AVANCE FIS. ECONOMIA	NOMBRE DEL INDICADOR	FORMULA DEL INDICADOR	TIPO DE INDICADOR
Dirección De Educación	1 Gasto Corriente	Ramo 28: Gasto Corriente	E - Prestación de Servicios Públicos	Fortalecimiento de la Calidad Educativa	S37267	2 Desarrollo Social	2.5 Educación	2.5.1 Educación Básica	Capacitaciones para el personal docente del plantel de alumnos	Pláticas	12	12	365	365	2300	2300	206,063.10	167,015.76	167,015.76	167,015.76	167,015.76	167,015.76	100.00	100.00	100.00	81.05	Porcentaje de capacitación para el personal docente del plantel de alumnos	$\frac{\text{Capacitaciones realizadas}}{\text{Capacitaciones programadas}} \times 100$	Gestión
Dirección De Ecología	1 Gasto Corriente	Ramo 28: Gasto Corriente	E - Prestación de Servicios Públicos	Inspección y Vigilancia del Medio Ambiente y Recursos Naturales	GE005	2 Desarrollo Social	2.1 Protección Ambiental	2.1.6 Otros de Protección Ambiental	Campañas de reforestación en zonas del municipio	Campañas	12	12	365	365	3654	3654	83,718.96	79,157.83	79,157.83	79,157.83	79,157.83	79,157.83	100.00	100.00	100.00	94.55	Porcentaje de campañas realizadas	$\frac{\text{Campañas realizadas}}{\text{Campañas programadas}} \times 100$	Gestión
Dirección De Ecología	1 Gasto Corriente	Ramo 28: Gasto Corriente	E - Prestación de Servicios Públicos	Inspección y Vigilancia del Medio Ambiente y Recursos Naturales	GE005	2 Desarrollo Social	2.1 Protección Ambiental	2.1.6 Otros de Protección Ambiental	Rescate de áreas verdes del municipio	Subvenciones	24	24	365	365	3654	3654	83,718.96	79,157.83	79,157.83	79,157.83	79,157.83	79,157.83	100.00	100.00	100.00	94.55	Porcentaje de rescates/áreas verdes programadas para el rescate	$\frac{\text{Áreas verdes rescatadas/áreas verdes programadas}}{\text{Rescate}} \times 100$	Gestión
Dirección De Ecología	1 Gasto Corriente	Ramo 28: Gasto Corriente	E - Prestación de Servicios Públicos	Inspección y Vigilancia del Medio Ambiente y Recursos Naturales	GE005	2 Desarrollo Social	2.1 Protección Ambiental	2.1.6 Otros de Protección Ambiental	Pláticas para fomentar el respeto al medio ambiente	Pláticas	12	12	365	365	3654	3654	83,718.96	79,157.83	79,157.83	79,157.83	79,157.83	79,157.83	100.00	100.00	100.00	94.55	Porcentaje de pláticas realizadas para fomentar el respeto al medio ambiente	$\frac{\text{Número de pláticas realizadas}}{\text{Número de pláticas programadas}} \times 100$	Gestión
Dirección De Ecología	1 Gasto Corriente	Ramo 28: Gasto Corriente	E - Prestación de Servicios Públicos	Inspección y Vigilancia del Medio Ambiente y Recursos Naturales	GE005	2 Desarrollo Social	2.1 Protección Ambiental	2.1.6 Otros de Protección Ambiental	Reclutamiento de personas voluntarias (pasiborgues)	Subvenciones	180	180	365	365	3654	3654	83,718.96	79,157.83	79,157.83	79,157.83	79,157.83	79,157.83	100.00	100.00	100.00	94.55	Porcentaje de voluntarios programados	$\frac{\text{Número de voluntarios programados}}{\text{Número de voluntarios programados}} \times 100$	Gestión
Dirección De Ecología	1 Gasto Corriente	Ramo 28: Gasto Corriente	E - Prestación de Servicios Públicos	Inspección y Vigilancia del Medio Ambiente y Recursos Naturales	GE005	2 Desarrollo Social	2.1 Protección Ambiental	2.1.6 Otros de Protección Ambiental	Llevar a cabo programas de limpieza en la cabecera municipal y localidades	Programas	12	12	365	365	6200	6200	83,718.96	79,157.83	79,157.83	79,157.83	79,157.83	79,157.83	100.00	100.00	100.00	94.97	Porcentaje de programas de limpieza	$\frac{\text{Programas de limpieza realizados}}{\text{Programas de limpieza programados}} \times 100$	Gestión
Dirección De Ecología	1 Gasto Corriente	Ramo 28: Gasto Corriente	E - Prestación de Servicios Públicos	Inspección y Vigilancia del Medio Ambiente y Recursos Naturales	GE005	2 Desarrollo Social	2.3 Salud	2.3.1 Prestación de Servicios de Salud a la Comunidad	Consultas gratuitas a la población municipal del municipio	Consultas	12	12	365	365	7820	7820	60,819.00	76,419.25	76,419.25	76,419.25	76,419.25	76,419.25	100.00	100.00	119.92	Porcentaje de consultaciones gratuitas a la población municipal	$\frac{\text{Consultas gratuitas a la población municipal}}{\text{Consultas gratuitas a la población municipal}} \times 100$	Gestión	

ESTADO LIBRE ASOCIADO DE GUATEMALA
MUNICIPIO DE HELIADORO
H. AYUNTAMIENTO MUNICIPAL
C.P. Serain Hernández Landa
PRESIDENCIA
Periodo 2018-2021

ESTADO LIBRE ASOCIADO DE GUATEMALA
MUNICIPIO DE HELIADORO
H. AYUNTAMIENTO MUNICIPAL
C.P. Hugo Alberto Martínez Mujica
CASTILLO, GRD.
Periodo 2018-2021
TESORERÍA

Revisó
Titular de Instancia Técnica
Lic. Amayrani Guadalupe Guevara Castillo
Periodo 2018-2021

CLASE ADMINISTRATIVA	CLASE ECONOMICA (TIPO DE GASTO)	FONDO O RAMO	CLASIF. PROGRAMATICA	PROGRAMA PRESUPUESTARIO (PP)	CLAVE PP	CLASE FUNCIONAL (FINALIDAD)	CLASE FUNCIONAL (FUNCION)	CLASE FUNCIONAL (SUBFUNCION)	ACCIONES Y/O ACTIVIDADES INSTITUCIONALES	UNIDAD DE MEDIDA	METAS AMADA S	METAS REALIZADAS	DIAS PROGRAMOS UTILIZADOS	BENEFICIARIOS PROGRAMADOS	TOTAL BENEFICIARIOS	INVERSION APROBADA	INVERSION MODIFICADA	INVERSION COMPROMETIDA	INVERSION DEVENGADA	INVERSION EJERCIDA	INVERSION PAGADA	% AVANCE EFECTIVO (EFECTOS)	% AVANCE FIS. (EFECTOS)	% AVANCE ECONOMICO	NOMBRE DEL INDICADOR	FORMULA DEL INDICADOR	TIPO DE INDICADOR
Dirección De Salud Pública	1. Gasto Corriente	Ramo 28 Gasto Corriente	E. Prestación de Servicios Públicos	Prevención y control de enfermedades	P31018	2. Desarrollo Social	2.3 Salud	2.3.1 Prestación de Servicios de Salud a la Comunidad	Realización de pláticas de salud para prevenir enfermedades	Pláticas	12	12	305	305	3544	312,819.00	249,752.61	249,752.61	249,752.61	249,752.61	249,752.61	100.00	100.00	79.84	Porcentaje de pláticas para la salud	(Número de pláticas de prevención de enfermedades) / (Número de pláticas programadas) * 100	Gestión
Dirección De Salud Pública	1. Gasto Corriente	Ramo 28 Gasto Corriente	E. Prestación de Servicios Públicos	Prevención y control de enfermedades	P31018	2. Desarrollo Social	2.3 Salud	2.3.1 Prestación de Servicios de Salud a la Comunidad	Elaboración de carteles informativos en materia de salud	Infórmes	12	12	305	305	3544	312,819.00	249,752.61	249,752.61	249,752.61	249,752.61	249,752.61	100.00	100.00	79.84	Porcentaje de carteles informativos en materia de salud	(Número de carteles en materia de salud) / (Número de carteles programados) * 100	Gestión
Dirección De Desarrollo Rural	1. Gasto Corriente	Ramo 28 Gasto Corriente	E. Prestación de Servicios Públicos	Programa de Fomento a la Agricultura	S31259	3. Desarrollo Económico	3.2 Agricultura, Pecuaria y Caza	3.2.1 Apoyos a la Agricultura	Apoyo a productores con fertilizante	Apoyos	1000	1000	334	334	1000	189,955.41	2,625,611.79	2,625,611.79	2,625,611.79	2,625,611.79	2,625,611.79	100.00	100.00	1382.15	Porcentaje de apoyo a productores con fertilizante	(Número de productores con apoyo a productores con fertilizante) / (Número de productores con apoyo a productores con fertilizante programados) * 100	Gestión
Dirección De Desarrollo Rural	1. Gasto Corriente	Ramo 28 Gasto Corriente	E. Prestación de Servicios Públicos	Programa de Fomento a la Agricultura	S31259	3. Desarrollo Económico	3.2 Agricultura, Pecuaria y Caza	3.2.1 Apoyos a la Agricultura	Apoyo de herramientas, maquinarias para la producción agrícola del municipio	Apoyos	1000	1000	304	304	1000	189,955.41	174,762.48	174,762.48	174,762.48	174,762.48	174,762.48	100.00	100.00	92.00	Porcentaje de herramientas para producción agrícola entregadas a los ganaderos del municipio	(Número de herramientas para producción agrícola entregadas a los ganaderos del municipio) / (Número de herramientas para producción agrícola entregadas a los ganaderos del municipio programados) * 100	Gestión
Dirección De Desarrollo Rural	1. Gasto Corriente	Ramo 28 Gasto Corriente	E. Prestación de Servicios Públicos	Programa de Fomento a la Agricultura	S31259	3. Desarrollo Económico	3.2 Agricultura, Pecuaria y Caza	3.2.1 Apoyos a la Agricultura	Organización de apoyos en especie entregados a los ganaderos (porcinos y caprinos) a los ganaderos del municipio	Apoyos	240	240	305	305	1000	189,955.41	174,762.50	174,762.50	174,762.50	174,762.50	174,762.50	100.00	100.00	92.00	Porcentaje de animales entregados a los ganaderos del municipio	(Número de animales entregados a los ganaderos del municipio) / (Número de animales entregados a los ganaderos del municipio programados) * 100	Gestión
Dirección De Desarrollo Rural	1. Gasto Corriente	Ramo 28 Gasto Corriente	E. Prestación de Servicios Públicos	Programa de Fomento a la Agricultura	S31259	3. Desarrollo Económico	3.2 Agricultura, Pecuaria y Caza	3.2.1 Apoyos a la Agricultura	Construcción de bodegas y galeras para el sector ganadero	Espacios	1	1	305	305	1000	189,955.43	174,762.54	174,762.54	174,762.54	174,762.54	174,762.54	100.00	100.00	92.00	Porcentaje de bodegas y galeras construidas	(Número de bodegas y galeras construidas) / (Número de bodegas y galeras construidas programados) * 100	Gestión
Dirección De Desarrollo Económico	1. Gasto Corriente	Ramo 28 Gasto Corriente	E. Prestación de Servicios Públicos	Fomento y promoción para el desarrollo de Zonas Económicas Especiales	F00036	3. Desarrollo Económico	3.1 Asuntos Económicos, Comerciales y Laborales en General	3.1.1 Asuntos Económicos, Comerciales y Laborales en General	Trámite de licencias de funcionamiento de bodegas y galeras de locales	Licencias	600	600	305	305	700	44,591.18	41,029.95	41,029.95	41,029.95	41,029.95	41,029.95	100.00	100.00	91.20	Porcentaje de trámites de licencias de funcionamiento de bodegas y galeras de locales	(Número de trámites de licencias de funcionamiento de bodegas y galeras de locales) / (Número de trámites de licencias de funcionamiento de bodegas y galeras de locales programados) * 100	Gestión

Revisó

Titular de Instancia Técnica
Lic. Amayrani Guadalupe Guevara Castillo

H. AYUNTAMIENTO MUNICIPAL
CASTILLO, GRO.
Periodo 2018-2021

TESORERÍA


H. AYUNTAMIENTO MUNICIPAL
CASTILLO, GRO.
Periodo 2018-2021

PRESIDENTE MUNICIPAL
C.P. **Serafin Hernández Landa**

PRESIDENCIA

Periodo 2018-2021

CLASIF. ADMINISTRATIVA	CLASIF. ECONOMICA (TIPO DE GASTO)	FONDO O RAMO	CLASIF. PROGRAMATICA	PROGRAMA PRESUPUESTARIO (PP)	CLAVE PP	CLASIF. FUNCIONAL (FINALIDAD)	CLASIF. FUNCIONAL (FUNCION)	CLASIF. FUNCIONAL (SUBFUNCION)	ACCIONES Y/O ACTIVIDADES INSTITUCIONALES	UNIDAD DE MEDIDA	METAS PROGR. AMADA S	METAS REALIZADAS	DIAS PROGR. UTILIZADOS	BENEFICIARIOS PROGRAMADOS	TOTAL BENEFICIARIOS	INVERSION APROBADA	INVERSION MODIFICADA	INVERSION COMPROMETIDA	INVERSION DEVENGADA	INVERSION EJERCIDA	INVERSION PAGADA	AVANCE EFECTIVO (%)	AVANCE FIS. (%)	AVANCE FIS. - ECONOMIA (%)	NOMBRE DEL INDICADOR	FORMULA DEL INDICADOR	TIPO DE INDICADOR
3.1 Asuntos Económicos, Comerciales y Laborales en General	3.1 Asuntos Económicos, Comerciales y Laborales en General	3.1 Asuntos Económicos, Comerciales y Laborales en General	3.1 Asuntos Económicos, Comerciales y Laborales en General	3.1 Asuntos Económicos, Comerciales y Laborales en General	3.1 Asuntos Económicos, Comerciales y Laborales en General	3.1 Asuntos Económicos, Comerciales y Laborales en General	3.1 Asuntos Económicos, Comerciales y Laborales en General	3.1 Asuntos Económicos, Comerciales y Laborales en General	Relaciones con los proveedores de bienes y servicios en el mercado nuevo	Reuniones	12	12	365	30	30	44,591.18	41,029.95	41,029.95	41,029.95	41,029.95	41,029.95	100.00	100.00	91.20	Porcentaje de ejecución de los contratos de suministro de bienes y servicios en el mercado	$\frac{\text{Número de contratos de suministro de bienes y servicios en el mercado}}{\text{Número de contratos de suministro de bienes y servicios en el mercado}} \times 100$	Cuota
3.1 Asuntos Económicos, Comerciales y Laborales en General	3.1 Asuntos Económicos, Comerciales y Laborales en General	3.1 Asuntos Económicos, Comerciales y Laborales en General	3.1 Asuntos Económicos, Comerciales y Laborales en General	3.1 Asuntos Económicos, Comerciales y Laborales en General	3.1 Asuntos Económicos, Comerciales y Laborales en General	3.1 Asuntos Económicos, Comerciales y Laborales en General	3.1 Asuntos Económicos, Comerciales y Laborales en General	3.1 Asuntos Económicos, Comerciales y Laborales en General	Asignación de espacios para el desarrollo de actividades en el municipio	Sitios	2	2	152	70	70	44,591.18	41,029.95	41,029.95	41,029.95	41,029.95	41,029.95	100.00	100.00	91.20	Porcentaje de ejecución de los espacios asignados para el desarrollo de actividades en el municipio	$\frac{\text{Número de espacios asignados para el desarrollo de actividades en el municipio}}{\text{Número de espacios asignados para el desarrollo de actividades en el municipio}} \times 100$	Cuota
3.1 Asuntos Económicos, Comerciales y Laborales en General	3.1 Asuntos Económicos, Comerciales y Laborales en General	3.1 Asuntos Económicos, Comerciales y Laborales en General	3.1 Asuntos Económicos, Comerciales y Laborales en General	3.1 Asuntos Económicos, Comerciales y Laborales en General	3.1 Asuntos Económicos, Comerciales y Laborales en General	3.1 Asuntos Económicos, Comerciales y Laborales en General	3.1 Asuntos Económicos, Comerciales y Laborales en General	3.1 Asuntos Económicos, Comerciales y Laborales en General	Inspección de cumplimiento de los requisitos para la contratación pública	Visitas	48	48	365	70	70	44,591.18	41,029.95	41,029.95	41,029.95	41,029.95	41,029.95	100.00	100.00	91.20	Porcentaje de cumplimiento de los requisitos para la contratación pública	$\frac{\text{Número de inspecciones de cumplimiento de los requisitos para la contratación pública}}{\text{Número de inspecciones de cumplimiento de los requisitos para la contratación pública}} \times 100$	Cuota
3.1 Asuntos Económicos, Comerciales y Laborales en General	3.1 Asuntos Económicos, Comerciales y Laborales en General	3.1 Asuntos Económicos, Comerciales y Laborales en General	3.1 Asuntos Económicos, Comerciales y Laborales en General	3.1 Asuntos Económicos, Comerciales y Laborales en General	3.1 Asuntos Económicos, Comerciales y Laborales en General	3.1 Asuntos Económicos, Comerciales y Laborales en General	3.1 Asuntos Económicos, Comerciales y Laborales en General	3.1 Asuntos Económicos, Comerciales y Laborales en General	Informe de cobros de contribuciones al comercio en el municipio	Informes	12	12	365	365	365	44,591.18	41,029.95	41,029.95	41,029.95	41,029.95	41,029.95	100.00	100.00	91.20	Porcentaje de cobros de contribuciones al comercio en el municipio	$\frac{\text{Número de cobros de contribuciones al comercio en el municipio}}{\text{Número de cobros de contribuciones al comercio en el municipio}} \times 100$	Cuota
2.1 Protección Ambiental	2.1 Protección Ambiental	2.1 Protección Ambiental	2.1 Protección Ambiental	2.1 Protección Ambiental	2.1 Protección Ambiental	2.1 Protección Ambiental	2.1 Protección Ambiental	2.1 Protección Ambiental	Recolección de basuras en el municipio	Servicios	48	48	365	780	780	1,931,137.47	2,062,321.33	2,062,321.33	2,062,321.33	2,062,321.33	2,062,321.33	100.00	100.00	129.45	Porcentaje de recolección de basuras en el municipio	$\frac{\text{Número de recolecciones de basuras en el municipio}}{\text{Número de recolecciones de basuras en el municipio}} \times 100$	Cuota
2.1 Protección Ambiental	2.1 Protección Ambiental	2.1 Protección Ambiental	2.1 Protección Ambiental	2.1 Protección Ambiental	2.1 Protección Ambiental	2.1 Protección Ambiental	2.1 Protección Ambiental	2.1 Protección Ambiental	Distribución de papas de agua	Servicios	72	72	365	3000	3000	1,263,137.47	1,318,335.83	1,318,335.83	1,318,335.83	1,318,335.83	1,318,335.83	100.00	100.00	104.37	Porcentaje de distribución de papas de agua	$\frac{\text{Número de distribuciones de papas de agua}}{\text{Número de distribuciones de papas de agua}} \times 100$	Cuota
2.1 Protección Ambiental	2.1 Protección Ambiental	2.1 Protección Ambiental	2.1 Protección Ambiental	2.1 Protección Ambiental	2.1 Protección Ambiental	2.1 Protección Ambiental	2.1 Protección Ambiental	2.1 Protección Ambiental	Instalación de lámparas en la cabecera municipal y comunidades	Sitios	12	12	365	1500	1500	1,413,137.47	1,924,587.91	1,924,587.91	1,924,587.91	1,924,587.91	1,924,587.91	100.00	100.00	136.19	Porcentaje de instalación de lámparas en la cabecera municipal y comunidades	$\frac{\text{Número de instalaciones de lámparas en la cabecera municipal y comunidades}}{\text{Número de instalaciones de lámparas en la cabecera municipal y comunidades}} \times 100$	Cuota



Revisó

Lic. Amayrani Guadalupe Guevara Castillo

C.P. Hugo Alberto Magaña Mujica

C.P. Sebastián Landá

Periodo 2018-2021

Periodo 2018-2021

TESORERÍA

CLASE ADMINISTRATIVA	USO	CLASE ECONOMICA (TIPO DE GASTO)	FONDO O RAMO	CLASIF. PROGRAMATICA	PROGRAMA PRESUPUESTARIO (PP)	CLAVE PF (FINALIDAD)	CLASE FUNCIONAL (FUNCION)	CLASE FUNCIONAL (SUBFUNCION)	ACCIONES Y/O ACTIVIDADES INSTITUCIONALES	UNIDAD DE MEDIDA	METAS PROGRAMADAS	METAS REALIZADAS	DIAS PROYECTADOS	DIAS PROYECTADOS UTILIZADOS	BENEFICIARIOS	TOTAL BENEFICIARIOS	INVERSION APROBADA	INVERSION MODIFICADA	INVERSION COMPROMETIDA	INVERSION DEVENGADA	INVERSION EJERCIDA	INVERSION PAGADA	% AVANCE EFICAZ FIS. A	% AVANCE EFICAZ FIS. CALIDAD A	% AVANCE FIS. ECONOMIA A	NOMBRE DEL INDICADOR	FORMULA DEL INDICADOR	TIPO DE INDICADOR
Dirección de Servicios Públicos	SPI/08	1. Gasto Corriente	Ramo 28. Gasto Corriente	E. Prestación de Servicios Públicos	Actividades de apoyo administrativo	MB01	21. Protección Ambiental	21.1. Ordenación de Residuos	Trámite de permisos de toma de agua potable y saneamiento	Situaciones	300	300	305	305	2950	2950	1,263,137.40	1,431,336.43	1,431,336.43	1,431,336.43	1,431,336.43	1,431,336.43	100.00	100.00	113.32	Porcentaje de permisos y autorizaciones de toma de agua potable	(Número de permisos y autorizaciones de toma de agua potable) / (Total de permisos y autorizaciones de toma de agua potable) * 100	Cación
Mecanismo	MEC/01	1. Gasto Corriente	Ramo 28. Gasto Corriente	E. Prestación de Servicios Públicos	Actividades de apoyo administrativo	MR1A1	1.8. Otros Servicios Generales	1.8.5. Otros	Servicio de los vehículos para atender las labores ajenas y/o extimar los costos de reparación	Servicios	48	48	305	305	36544	36544	205,607.50	304,215.45	304,215.45	304,215.45	304,215.45	304,215.45	100.00	100.00	114.59	Porcentaje de servicios de vehículos	(Número de servicios de vehículos autorizados) / (Número de servicios de vehículos programados) * 100	Cación
Mecanismo	MEC/01	1. Gasto Corriente	Ramo 28. Gasto Corriente	E. Prestación de Servicios Públicos	Actividades de apoyo administrativo	MR1A1	1.8. Otros Servicios Generales	1.8.5. Otros	Vehículos liberados o averiados, propiedad del H. Ayuntamiento	Servicios	48	48	305	305	36544	36544	205,607.50	304,215.45	304,215.45	304,215.45	304,215.45	304,215.45	100.00	100.00	114.59	Porcentaje de vehículos liberados	(Número de vehículos liberados) / (Número de vehículos autorizados) * 100	Cación

21,811,140.87 223,102,000.09 223,623,171.75 228,419,771.66 218,419,771.66

PRINCIPALES HALLAZGOS

RECOMENDACIONES: LOS PRINCIPALES FACTORES QUE INTEGRAN LA MATRIZ DENTRO DEL RESUMEN NARRATIVO EN FIN, PROPOSITO, COMPONENTES Y ACTIVIDADES, CONTEMPLAN EL TRABAJO ADMINISTRATIVO Y LA PARTICIPACION CIUDADANA EN CONJUNTO PARA EL CUMPLIMIENTO DE LOS OBJETIVOS; TAL ES EL CASO DE LA INCLUSION SOCIAL QUE CONTEMPLA LA ENTREGA DE APOYOS ECONOMICOS Y EN ESPECIE, HACI COMO LA REALIZACION DE OBRAS DE IMPACTO SOCIAL DERIVADAS DE LAS BUENAS POLITICAS PUBLICAS.

PRINCIPALES RECOMENDACIONES

SE REQUIEREN CORRECCIONES MENORES EN ALGUNOS MEDIOS DE VERIFICACION, PERO NO AFECTA LA ESENCIA PRINCIPAL CON LA QUE FUE CREADA LA MATRIZ DE INDICADORES DE RESULTADOS, PARA QUE EXISTA UNA VALORACION MAS EQUILIBRADA DE LOS DISTINTOS COMPONENTES DEL PROGRAMA, SE SUGIERE REDUCIR DE SIETE A TRES LOS INDICADORES POR AREA.



Revisó

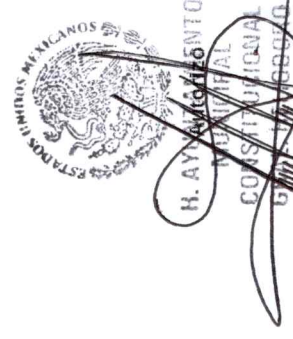
[Signature]

Titular de Instancia Técnica
Lic. Amayrani Guadalupe Guevara Castillo

Tesoroero Municipal
C.P. Hugo Alberto Martínez Mujica
CASTILLO, GRO.

Periodo 2018-2021

TESORERÍA



Presidente Municipal
C.P. Sergio Beltrán Landa

Periodo 2018-2021



HONORABLE AYUNTAMIENTO MUNICIPAL CONSTITUCIONAL
GENERAL HELIODORO CASTILLO, GUERRERO
2018 - 2021



CONCLUSIÓN

Al realizar las siguientes evaluaciones de los formatos de evaluación se encontró que tanto las obras, acciones y las diferentes actividades institucionales que se establecieron la MIR son relevantes y suficientes para el cumplimiento de la distribución del recurso que se le otorga al municipio para el gasto público.

Se recomienda continuar con apego al Programa Operativo 2020 para el logro y cumplimientos de los programas establecidos y obtener los resultados esperados, pero observando en todo momento a la población objetivo que se pretende seguir beneficiando, con seguimiento y al margen de las fechas establecidas para todas las obras, acciones y actividades.