

**H. AYUNTAMIENTO MUNICIPAL DE  
GENERAL HELIODORO CASTILLO,  
GUERRERO**

**ADMINISTRACIÓN 2021-2024**



**TLACOTEPEC  
"ENTRE CERROS PARTIDOS"**

**INFORMACIÓN DE EVALUACIÓN  
DEL DESEMPEÑO**

**RESUMEN EJECUTIVO**



## Resumen ejecutivo

El presente programa se realizó para poder emitir los siguientes hallazgos y en su caso recomendaciones de las evaluaciones llevadas a cabo, por lo que se hace la invitación a las áreas involucradas en tomar medidas de atención respecto de las mismas y de los distintos indicadores emitidos por esta área revisora.



RESUMEN EJECUTIVO DE LOS PRINCIPALES HALLAZGOS Y RECOMENDACIONES, REPORTE ANUAL DE EVALUACIONES REALIZADAS DE LOS FONDOS, PROGRAMAS Y PROYECTOS MUNICIPALES AUTORIZADOS PERIODO: AL EJERCICIO FISCAL 2021

CLASIF. ADMINISTRATIVA	CLASIF. ECONOMICA (COSTO)	FONDO	CLASIF. PROGRAMATICA	PROGRAMA PRESUPUESTARIO (O) (P)	CLAVE PI (FINALIDAD)	CLASIF. FUNCIONAL (FUNCION)	CLASIF. FUNCIONAL (SUBFUNCION)	ACCIONES Y/O ACTIVIDADES INSTITUCIONALES	UNIDAD DE MEDIDA	METAS PROGRAMADAS	DIAS PROGR. REALIZADOS	DIAS UTILIZADOS	BENEFICIARIOS PROGRAMADOS	TOTAL BENEFCIARIOS	INVERSION APROBADA	INVERSION INCREMENTADA	INVERSION COMPROMETIDA	INVERSION INDEBERGADA	INVERSION EJERCIDA	INVERSION PAGADA	AVANCE EFICAZ (%)	AVANCE EFICIENCIA (%)	AVANCE FIS. CALIDAD (%)	% AVANCE ECONOMIA	HOMBRE DEL INDICADOR	FORMULA DEL INDICADOR	TIPO DE INDICADOR
Presidencia Municipal	1 Gasto Corriente	Ramo 28 Gasto Corriente	P. Planeación, seguimiento y evaluación de políticas públicas	Asesoría económica, diseño y apoyo técnico de las actividades del Presidente de la República	PI22	13 Coordinación de la Política de Gobierno	131 Planeación /Gubernativa	Apoyos económicos en relación a las actividades de la institución	Servicios	100	364	364	3654	3654	1,075,632.06	7,863,371.07	5,032,521.61	3,032,521.61	3,032,521.61	3,032,521.61	100.00	100.00	100.00	74.82	Presencia de apoyos económicos en relación a las actividades de la institución programadas	0	Costo
Presidencia Municipal	1 Gasto Corriente	Ramo 28 Gasto Corriente	P. Planeación, seguimiento y evaluación de políticas públicas	Asesoría económica, diseño y apoyo técnico de las actividades del Presidente de la República	PI22	13 Coordinación de la Política de Gobierno	131 Planeación /Gubernativa	Requisitos de apoyo económico para la atención de las actividades del Municipio	Servicios	100	364	364	3654	3654	2,887,752.36	31,987.17	16,987.12	191,807.12	16,987.12	31,987.17	100.00	100.00	100.00	5.66	Presencia de requisitos de apoyo económico para la atención de las actividades programadas	0	Costo
Presidencia Municipal	1 Gasto Corriente	Ramo 28 Gasto Corriente	P. Planeación, seguimiento y evaluación de políticas públicas	Asesoría económica, diseño y apoyo técnico de las actividades del Presidente de la República	PI22	13 Coordinación de la Política de Gobierno	131 Planeación /Gubernativa	Costos de acciones de apoyo económico	Apoyos	12	364	364	3654	3654	30,842.06	216,842.79	226,684.79	216,842.79	226,684.79	216,842.79	100.00	100.00	100.00	76.75	Presencia de acciones de apoyo económico para la atención de las actividades programadas	0	Costo
Presidencia Municipal	1 Gasto Corriente	Ramo 28 Gasto Corriente	P. Planeación, seguimiento y evaluación de políticas públicas	Asesoría económica, diseño y apoyo técnico de las actividades del Presidente de la República	PI22	13 Coordinación de la Política de Gobierno	131 Planeación /Gubernativa	Complemento operativo a las actividades del Municipio	Apoyos	12	364	364	3654	3654	2,439,867.28	437,779.86	437,779.86	437,779.86	437,779.86	437,779.86	100.00	100.00	100.00	17.96	Presencia de complementos operativos para la atención de las actividades programadas	0	Costo
DF Municipal	1 Gasto Corriente	Ramo 28 Gasto Corriente	E. Prestación de Servicios Públicos	Servicios de asistencia social integral	E1840	26 Promoción Social	266 Otros Grupos Vulnerables	Apoyos económicos y operativos a las actividades de la institución	Apoyos	300	364	364	600	600	1,377,141.31	127,313.55	127,313.56	127,313.56	127,313.56	127,313.56	100.00	100.00	100.00	9.35	Presencia de apoyos económicos y operativos para la atención de las actividades programadas	0	Costo
DF Municipal	1 Gasto Corriente	Ramo 28 Gasto Corriente	E. Prestación de Servicios Públicos	Servicios de asistencia social integral	E1840	26 Promoción Social	266 Otros Grupos Vulnerables	Diseños de actividades económicas	Diseños	180	364	364	200	200	317,243.31	32,313.32	12,313.32	127,313.32	12,313.32	127,313.32	100.00	100.00	100.00	56.21	Presencia de diseños de actividades económicas para la atención de las actividades programadas	0	Costo
DF Municipal	1 Gasto Corriente	Ramo 28 Gasto Corriente	E. Prestación de Servicios Públicos	Servicios de asistencia social integral	E1840	26 Promoción Social	266 Otros Grupos Vulnerables	Diseños de actividades económicas	Diseños	400	364	364	600	600	317,141.31	127,313.51	127,313.51	127,313.51	127,313.51	127,313.51	100.00	100.00	100.00	54.23	Presencia de diseños de actividades económicas para la atención de las actividades programadas	0	Costo
DF Municipal	1 Gasto Corriente	Ramo 28 Gasto Corriente	E. Prestación de Servicios Públicos	Servicios de asistencia social integral	E1840	26 Promoción Social	266 Otros Grupos Vulnerables	Requisitos de apoyo económico para la atención de las actividades programadas	Apoyos	12	364	364	3654	3654	1,591,541.81	40,951.66	40,951.66	40,293.66	40,951.66	40,951.66	100.00	100.00	100.00	26.29	Presencia de requisitos de apoyo económico para la atención de las actividades programadas	0	Costo

Revisó

*[Firma]*

Titular de Instancia Técnica de Evaluación  
C.P. Edson Alexis Hernández Vargas

Elaboró

*[Firma]*

M. Ayuntamiento Municipal  
Gral. Heliodoro Morales Dávalos  
Periodo 2021-2024

Autorizó

*[Firma]*

M. Ayuntamiento Municipal  
Gral. Heliodoro Hernández Landa  
Periodo 2021-2024

TESORERÍA

RÉSUMEN EJECUTIVO DE LOS PRINCIPALES HALLAZGOS Y RECOMENDACIONES, REPORTE ANUAL DE EVALUACIONES REALIZADAS DE LOS FONDOS, PROGRAMAS Y PROYECTOS MUNICIPALES AUTORIZADOS PERIODO:

PERIODO: AL EJERCICIO FISCAL 2021

CLASIF. ADMINISTRATIVA	UBO	CLASIF. ECONOMICA DEL GASTO	FONDO O RUBRO	CLASIF. PROGRAMATICA	PROGRAMA (PRESUPUESTAL O PPI)	CLAVE PP	CLASIF. FUNCIONAL (PRALIDAD)	CLASIF. FUNCIONAL (FUNCION)	CLASIF. FUNCIONAL (SUBFUNCION)	ACCIONES Y/O ACTIVIDADES INSTITUCIONALES	UNIDADES DE MEDIDA	METAS REALIZADAS	DIAS PROGR. REALIZADOS	BENEFICIARIOS	TOTAL BENEFICIARIOS	INVERSION APROBADA	INVERSION MODIFICADA	INVERSION COMPROMETIDA	INVERSION DEVENGADA	INVERSION EJERCIDA	INVERSION PAGADA	AVANCE EFICAZ	AVANCE FISICO	AVANCE ECONOMIA	NOMBRE DEL INDICADOR	FORMULA DEL INDICADOR	TIPO DE INDICADOR
02 Municipal	DF02	1 Gasto Corriente	Rubro 28 - Gasto Corriente	E - Prestación de Servicios Públicos	Servicios de asistencia social integral	EM060	2 Seguridad Social	24 Prestación Social	24.8 Otros Corrientes	Realización de campañas de sensibilización para la prevención de la violencia intrafamiliar	Campañas	24	364	360	3600	217,643.31	172,303.76	172,313.70	172,313.65	172,313.70	122,713.75	100.00	100.00	92.14	Porcentaje de cumplimiento de actividades de planeación y ejecución de programas y proyectos	$\frac{\text{Inversión Ejercida}}{\text{Inversión Aprobada}} \times 100$	Costeo
06 Municipal	DF02	1 Gasto Corriente	Rubro 28 - Gasto Corriente	E - Prestación de Servicios Públicos	Servicios de asistencia social integral	EM060	2 Seguridad Social	25 Promoción Social	23.3 Otros Programas	Realización de campañas de salud en la población	Campañas	12	364	3654	3654	311,146.31	172,313.80	172,313.80	172,313.95	172,313.80	172,313.80	100.00	100.00	79.14	Porcentaje de cumplimiento de actividades de planeación y ejecución de programas y proyectos	$\frac{\text{Inversión Ejercida}}{\text{Inversión Aprobada}} \times 100$	Costeo
08 Social	DM03	1 Gasto Corriente	Rubro 28 - Gasto Corriente	E - Prestación de Servicios Públicos	Comunicación de la política de comunicación de la Administración Pública Federal y la relación con los medios de comunicación	DM03	1 Gobierno	18 Otros Servicios Generales	18.3 Servicios de Comunicación y Medios	Atención y apoyo a los actores del Ayuntamiento	Personas	12	364	3654	3654	141,020.24	118,485.49	118,485.49	118,485.49	118,485.49	118,485.49	100.00	100.00	82.44	Porcentaje de cumplimiento de actividades de planeación y ejecución de programas y proyectos	$\frac{\text{Inversión Ejercida}}{\text{Inversión Aprobada}} \times 100$	Costeo
08 Social	DM03	1 Gasto Corriente	Rubro 28 - Gasto Corriente	E - Prestación de Servicios Públicos	Comunicación de la política de comunicación de la Administración Pública Federal y la relación con los medios de comunicación	DM03	1 Gobierno	18 Otros Servicios Generales	18.3 Servicios de Comunicación y Medios	Operación de comunicaciones y actividades de promoción al desarrollo del Gobierno Municipal	Personas	17	364	3654	3654	141,020.24	118,485.49	118,485.49	118,485.49	118,485.49	118,485.49	100.00	100.00	82.75	Porcentaje de cumplimiento de actividades de planeación y ejecución de programas y proyectos	$\frac{\text{Inversión Ejercida}}{\text{Inversión Aprobada}} \times 100$	Costeo
08 Social	DM03	1 Gasto Corriente	Rubro 28 - Gasto Corriente	E - Prestación de Servicios Públicos	Comunicación de la política de comunicación de la Administración Pública Federal y la relación con los medios de comunicación	DM03	1 Gobierno	18 Otros Servicios Generales	18.3 Servicios de Comunicación y Medios	Operación de comunicaciones y actividades de promoción al desarrollo del Gobierno Municipal	Personas	36	364	3654	3654	141,020.24	118,485.49	118,485.49	118,485.49	118,485.49	118,485.49	100.00	100.00	82.75	Porcentaje de cumplimiento de actividades de planeación y ejecución de programas y proyectos	$\frac{\text{Inversión Ejercida}}{\text{Inversión Aprobada}} \times 100$	Costeo
08 Social	DM03	1 Gasto Corriente	Rubro 28 - Gasto Corriente	E - Prestación de Servicios Públicos	Comunicación de la política de comunicación de la Administración Pública Federal y la relación con los medios de comunicación	DM03	1 Gobierno	18 Otros Servicios Generales	18.3 Servicios de Comunicación y Medios	Operación de comunicaciones y actividades de promoción al desarrollo del Gobierno Municipal	Personas	24	364	3654	3654	141,020.24	118,485.49	118,485.49	118,485.49	118,485.49	118,485.49	100.00	100.00	82.95	Porcentaje de cumplimiento de actividades de planeación y ejecución de programas y proyectos	$\frac{\text{Inversión Ejercida}}{\text{Inversión Aprobada}} \times 100$	Costeo
08 Social	DM03	1 Gasto Corriente	Rubro 28 - Gasto Corriente	E - Prestación de Servicios Públicos	Comunicación de la política de comunicación de la Administración Pública Federal y la relación con los medios de comunicación	DM03	1 Gobierno	18 Otros Servicios Generales	18.3 Servicios de Comunicación y Medios	Operación de comunicaciones y actividades de promoción al desarrollo del Gobierno Municipal	Personas	72	364	3654	3654	300,000.00	211,914.23	211,914.23	211,914.23	211,914.23	211,914.23	100.00	100.00	80.95	Porcentaje de cumplimiento de actividades de planeación y ejecución de programas y proyectos	$\frac{\text{Inversión Ejercida}}{\text{Inversión Aprobada}} \times 100$	Costeo

Revisó

*[Firma]*

Titular de Instancia Técnica de Evaluación  
C.P. Edson Alexis Hernández Vargas



H. AYUNTAMIENTO MUNICIPAL  
CONSTITUCIONAL  
GENERAL HELEDDORO  
CASTILLO, GUERRERO  
PERIODO 2021-2024  
PRESIDENCIA



H. AYUNTAMIENTO MUNICIPAL  
CONSTITUCIONAL  
GENERAL HELEDDORO  
CASTILLO, GUERRERO  
PERIODO 2021-2024  
PRESIDENCIA



RESUMEN EJECUTIVO DE LOS PRINCIPALES HALLAZGOS Y RECOMENDACIONES, REPORTE ANUAL DE EVALUACIONES REALIZADAS DE LOS FONDOS, PROGRAMAS Y PROYECTOS MUNICIPALES AUTORIZADOS PERIODO:

PERIODO: AL EJERCICIO FISCAL 2021

CLASIF ADMINISTRATIVA	UFE	CLASIF ECONOMICA (TIPO DE GASTO)	FUNDO O RAMO	CLASE PROGRAMATICA	PROGRAMA (PRESUPUESTARIO O PPI)	CLAVE PP (PRIVALIDAD)	CLASIF FUNCIONAL (FUNCION)	CLASIF FUNCIONAL (SUBFUNCION)	ACCIONES Y/O ACTIVIDADES INSTITUCIONALES	UNIDAD DE MEDIDA	METAS PROGRAMADAS	METAS REALIZADAS	DIAS PROGRAMADOS	DIAS REALIZADOS	BENEFICIARIOS PROGRAMADOS	BENEFICIARIOS REALIZADOS	TOTAL BENEFICIARIOS	INVERSION APROBADA	INVERSION MODIFICADA	INVERSION COMPROMETIDA	INVERSION DEVENGADA	INVERSION EJECUTADA	INVERSION PAGADA	% AVANCE EFICACIA	% AVANCE EFICACIA	% AVANCE FIS-CALIDAD	% AVANCE ECONOMIA	NOMBRE DEL INDICADOR	FORMULA DEL INDICADOR	TIPO DE INDICADOR
Subvenciones	SI-04	1 Gasto Corriente	Ramo 26 Gasto Corriente	E- Prestación de Servicios Públicos	Atenciones de apoyo administrativo	M001	1.3 Gobierno	1.3.6 Asuntos Jurídicos	Realización de diligencias de carácter coordinador para el cumplimiento de los deberes	Saludables	120	120	354	354	3654	3654	3654	1,846,692	1,386,901.96	1,386,901.96	1,785,801.65	1,780,601.35	1,780,601.05	100.00	100.00	100.00	152.90	Porcentaje de diligencias para el cumplimiento de los deberes	$\frac{\text{Inversión ejecutada}}{\text{Inversión comprometida}} \times 100$	Cuentas
Subvenciones	SI-04	1 Gasto Corriente	Ramo 26 Gasto Corriente	E- Prestación de Servicios Públicos	Actividades de apoyo administrativo	M001	1.3 Gobierno	1.3.6 Asuntos Jurídicos	Salvaguarda y control de patrimonio municipal	Saludables	12	12	354	354	3654	3654	3654	306,997.83	251,952.2	251,952.2	251,952.21	251,952.21	251,952.21	100.00	100.00	100.00	80.95	Porcentaje de salvaguarda y control de patrimonio	$\frac{\text{Inversión ejecutada}}{\text{Inversión comprometida}} \times 100$	Cuentas
Subvenciones	SI-04	1 Gasto Corriente	Ramo 26 Gasto Corriente	E- Prestación de Servicios Públicos	Atenciones de apoyo administrativo	M001	1.3 Gobierno	1.3.6 Asuntos Jurídicos	Participación en los eventos de la Ciudad	Agencias	12	12	354	354	3654	3654	3654	200,690.81	207,304.35	217,904.35	217,904.35	217,904.35	217,904.35	100.00	100.00	100.00	81.35	Porcentaje de participación en los eventos de la Ciudad	$\frac{\text{Inversión ejecutada}}{\text{Inversión comprometida}} \times 100$	Cuentas
Registros de Deuda Urbana y Otros Públicos	REC05	1 Gasto Corriente	Ramo 26 Gasto Corriente	E- Prestación de Servicios Públicos	Planificación demográfica del país	M005	1.3 Gobierno	1.3.7 Coordinación de la Política de Gobierno	Asistencia en las sesiones de comité municipal	Seguros	12	12	354	354	3654	3654	3654	951,101.18	128,780.35	128,780.35	128,780.35	128,780.35	128,780.35	100.00	100.00	100.00	85.22	Porcentaje de asistencia en las sesiones de comité municipal	$\frac{\text{Inversión ejecutada}}{\text{Inversión comprometida}} \times 100$	Cuentas
Registros de Deuda Urbana y Otros Públicos	REC05	1 Gasto Corriente	Ramo 26 Gasto Corriente	E- Prestación de Servicios Públicos	Planificación demográfica del país	P006	1.3 Gobierno	1.3.7 Coordinación de la Política de Gobierno	Vigilancia fiscal de las acciones de las áreas	Atenciones	12	12	354	354	3654	3654	3654	151,101.18	128,780.35	128,780.35	128,780.35	128,780.35	128,780.35	100.00	100.00	100.00	85.22	Porcentaje de vigilancia fiscal de las acciones de las áreas	$\frac{\text{Inversión ejecutada}}{\text{Inversión comprometida}} \times 100$	Cuentas
Registros de Deuda Urbana y Otros Públicos	REC05	1 Gasto Corriente	Ramo 26 Gasto Corriente	E- Prestación de Servicios Públicos	Planificación demográfica del país	F005	1.3 Gobierno	1.3.7 Coordinación de la Política de Gobierno	Operación de actividades de labores jurídicos	Planes	12	12	354	354	3654	3654	3654	511,011.18	128,780.35	128,780.35	128,780.35	128,780.35	128,780.35	100.00	100.00	100.00	85.22	Porcentaje de operación de actividades de labores jurídicos	$\frac{\text{Inversión ejecutada}}{\text{Inversión comprometida}} \times 100$	Cuentas
Registros de Deuda Urbana y Otros Públicos	REC05	1 Gasto Corriente	Ramo 26 Gasto Corriente	E- Prestación de Servicios Públicos	Políticas migratorias	F006	1.3 Gobierno	1.3.7 Coordinación de la Política de Gobierno	Implementación de programas en el Estado	Atenciones	12	12	354	354	3654	3654	3654	128,075.58	165,653.55	165,653.55	165,653.55	165,653.55	165,653.55	100.00	100.00	100.00	84.75	Porcentaje de implementación de programas en el Estado	$\frac{\text{Inversión ejecutada}}{\text{Inversión comprometida}} \times 100$	Cuentas
Registros de Deuda Urbana y Otros Públicos	REC05	1 Gasto Corriente	Ramo 26 Gasto Corriente	E- Prestación de Servicios Públicos	Políticas migratorias	F006	1.3 Gobierno	1.3.7 Coordinación de la Política de Gobierno	Visita de los programas de la zona para conocer las necesidades y dar solución a los problemas de la zona	Atenciones	21	21	354	354	3654	3654	3654	128,075.58	165,653.55	165,653.55	165,653.55	165,653.55	165,653.55	100.00	100.00	100.00	84.75	Porcentaje de visita de los programas de la zona para conocer las necesidades y dar solución a los problemas de la zona	$\frac{\text{Inversión ejecutada}}{\text{Inversión comprometida}} \times 100$	Cuentas

Revisó

Elaboró  
 AYUNTAMIENTO MUNICIPAL CONSTITUCIONAL GRAL HELIODORO CASTILLO  
 Titular de Instancia Técnica de Evaluación  
 C.P. Edson Alexis Hernández Vargas

Autorizó  
 AYUNTAMIENTO MUNICIPAL CONSTITUCIONAL GRAL HELIODORO CASTILLO  
 Presidente Municipal  
 C.P. 20 Serafin Hernández Landa  
 PRESIDENCIA

RESUMEN EJECUTIVO DE LOS PRINCIPALES HALLAZGOS Y RECOMENDACIONES; REPORTE ANUAL DE EVALUACIONES REALIZADAS DE LOS FONDOS, PROGRAMAS Y PROYECTOS MUNICIPALES AUTORIZADOS PERIODO:

PERIODO: AL EJERCICIO FISCAL 2021

CLASIF. ADMINISTRATIVA	LEG	CLASIF. ECONOMICA (TIPO DE GASTO)	FONDO	CLASIF. PROGRAMATICA	PROGRAMA PRESUPUESTARI O (PPP)	CLAVE PP	CLASIF. FUNCIONAL (FINALIDAD)	CLASIF. FUNCIONAL (FUNCION)	CLASIF. FUNCIONAL (SUBFUNCION)	ACCIONES Y/O ACTIVIDADES INSTITUCIONALES	UNIDAD DE MEDIDA	METAS PROGRAMADAS	DIAS PROY. UTILIZADOS	RECURSOS BENEFICIARIOS	TOTAL ABORES	INVERSION APROBADA	INVERSION MODIFICADA	INVERSION COMPROMETIDA	INVERSION DEVENGADA	INVERSION EJERCIDA	INVERSION PAGADA	% AVANCE EFECTIVO	% AVANCE F.F. - A.	% AVANCE F.F. - CALIDAD	% AVANCE ECONOMIA	NOMBRE DEL INDICADOR	FORMULA DEL INDICADOR	TIPO DE INDICADOR
Registre de Recursos	REC01	1 Gasto Corriente	Ramo 28 Gasto Corriente	E - Prestación de Servicios Públicos	Política y servicios migratorios	E008	1 Gobierno	1.3 Coordinación de la Política de Gobierno	1.3.7 Foliación	Apoyos con material técnico a los municipios en materia de migración en el estado	Informes	12	364	166	124,855.58	105,647.76	105,647.76	176,647.76	105,647.76	19,547.76	19,547.76	100.00	100.00	84.74	Porcentaje de apoyo con material técnico a los municipios	$\frac{\text{Número de municipios beneficiarios}}{\text{Número de municipios programados}} \times 100$	Calidad	
Registre de Recursos	REC02	1 Gasto Corriente	Ramo 28 Gasto Corriente	E - Prestación de Servicios Públicos	Política y servicios migratorios	E008	1 Gobierno	1.3 Coordinación de la Política de Gobierno	1.3.7 Foliación	Realización de programas de atención a migrantes en materia social	Informes	12	364	3454	373,696.74	373,696.74	373,696.74	573,696.74	373,696.74	373,696.74	373,696.74	100.00	100.00	86.82	Porcentaje de atención a migrantes en materia social	$\frac{\text{Programas de atención a migrantes en materia social}}{\text{Número de municipios programados}} \times 100$	Calidad	
Registre de Recursos	REC03	1 Gasto Corriente	Ramo 28 Gasto Corriente	E - Prestación de Servicios Públicos	Política y servicios migratorios	E008	1 Gobierno	1.3 Coordinación de la Política de Gobierno	1.3.7 Foliación	Medios para atención al migrante en el municipio	Informes	12	364	260	91,490.19	92,227.22	79,227.22	79,227.22	79,227.22	79,227.22	79,227.22	100.00	100.00	84.75	Porcentaje de medios para atención al migrante en el municipio	$\frac{\text{Número de municipios beneficiarios}}{\text{Número de municipios programados}} \times 100$	Calidad	
Registre de Recursos	REC04	1 Gasto Corriente	Ramo 28 Gasto Corriente	E - Prestación de Servicios Públicos	Política y servicios migratorios	E008	1 Gobierno	1.3 Coordinación de la Política de Gobierno	1.3.7 Foliación	Atención de migrantes en materia social	Informes	12	364	480	91,490.19	79,227.22	79,227.22	79,227.22	79,227.22	79,227.22	79,227.22	100.00	100.00	84.75	Porcentaje de atención de migrantes en materia social	$\frac{\text{Número de municipios beneficiarios}}{\text{Número de municipios programados}} \times 100$	Calidad	
Registre de Recursos	REC05	1 Gasto Corriente	Ramo 28 Gasto Corriente	E - Prestación de Servicios Públicos	Política y servicios migratorios	E008	1 Gobierno	1.3 Coordinación de la Política de Gobierno	1.3.7 Foliación	Empresas participantes para atención a migrantes en el municipio	Informes	12	364	860	91,490.19	79,227.22	79,227.22	79,227.22	79,227.22	79,227.22	79,227.22	100.00	100.00	84.75	Porcentaje de empresas participantes para atención a migrantes en el municipio	$\frac{\text{Número de municipios beneficiarios}}{\text{Número de municipios programados}} \times 100$	Calidad	
Registre de Recursos	REC06	1 Gasto Corriente	Ramo 28 Gasto Corriente	E - Prestación de Servicios Públicos	Política y servicios migratorios	E008	1 Gobierno	1.3 Coordinación de la Política de Gobierno	1.3.7 Foliación	Atención de migrantes en materia social	Informes	12	364	680	91,490.19	79,227.22	79,227.22	79,227.22	79,227.22	79,227.22	79,227.22	100.00	100.00	84.75	Porcentaje de atención de migrantes en materia social	$\frac{\text{Número de municipios beneficiarios}}{\text{Número de municipios programados}} \times 100$	Calidad	
Registre de Recursos	REC07	1 Gasto Corriente	Ramo 28 Gasto Corriente	E - Prestación de Servicios Públicos	Política y servicios migratorios	E008	1 Gobierno	1.3 Coordinación de la Política de Gobierno	1.3.7 Foliación	Atención de migrantes en materia social	Informes	12	364	1230	186,598.37	158,424.51	158,424.51	198,424.51	158,424.51	198,424.51	198,424.51	100.00	100.00	84.75	Porcentaje de atención de migrantes en materia social	$\frac{\text{Número de municipios beneficiarios}}{\text{Número de municipios programados}} \times 100$	Calidad	
Registre de Recursos	REC08	1 Gasto Corriente	Ramo 28 Gasto Corriente	E - Prestación de Servicios Públicos	Política y servicios migratorios	E008	1 Gobierno	1.3 Coordinación de la Política de Gobierno	1.3.7 Foliación	Atención de migrantes en materia social	Informes	12	364	1230	186,598.37	158,424.51	158,424.51	198,424.51	158,424.51	198,424.51	198,424.51	100.00	100.00	84.75	Porcentaje de atención de migrantes en materia social	$\frac{\text{Número de municipios beneficiarios}}{\text{Número de municipios programados}} \times 100$	Calidad	

Revisó

Titular de Instancia Técnica de Evaluación  
C.P. Edson Alexis Hernández Vargas

Elaboró

GRAL. HELODORO CASTILLO  
PRESIDENTE MUNICIPAL

Autorizó

GRAL. HELODORO CASTILLO  
PRESIDENTE MUNICIPAL

PERIODO 2021-2024  
PRESIDENCIA



RESUMEN EJECUTIVO DE LOS PRINCIPALES HALAZOS Y RECOMENDACIONES, REPORTE ANUAL DE EVALUACIONES REALIZADAS DE LOS FONDOS, PROGRAMAS Y PROYECTOS MUNICIPALES AUTORIZADOS PERIODO:

PERIODO: AL EJERCICIO FISCAL 2021

CLASE ADMINISTRATIVA	UG	CLASE ECONOMICA (PROYECTO)	FONDO	CLASE PROGRAMATICA	PROGRAMA PRESUPUESTARIO (PROYECTO)	CLAVE PP	CLASE FUNCIONAL (PUNCIÓN)	CLASE FUNCIONAL (SUBFUNCIÓN)	ACORDOS Y/O ACTIVIDADES INSTITUCIONALES	UNIDAD DE MEDIDA	METAS ALCANZADAS	DÍAS PROGR. REALIZADOS	DÍAS UTILIZADOS	BENEFICIARIOS	TOTAL BENEFICIARIOS	INVERSION APROBADA	INVERSION MODIFICADA	INVERSION COMPROMETIDA	INVERSION DEVENGADA	INVERSION EJERCIDA	INVERSION PAGADA	% AVANCE EFICACIA	% AVANCE EFICIENCIA	% AVANCE FÍSICO	% AVANCE ECONÓMICO	NOMBRE DEL INDICADOR	FORMULA DEL INDICADOR	TIPO DE INDICADOR
Registros de Seguridad Pública y Ecología	REG01	1. Gasto Corriente	Fondo 28 Gasto Corriente	E. Prestación de Servicios Públicos	Tarifa y servicios migratorios	E008	1. Gobierno	1.17.4.4.4.4	Medidas de promoción en apoyo de los sectores otorgados a la ciudadanía en caso de operativos	Informes	12	361	364	3654	3654	124,655.94	105,652.67	105,652.67	105,652.67	105,652.67	105,652.67	100.00	100.00	84.75	84.75	Porcentaje referente al número de operaciones de seguridad	$\frac{\text{Número de operaciones de seguridad autorizadas}}{\text{Número de operaciones de seguridad programadas}} \times 100$	Gráfico
Registros de Seguridad Pública y Ecología	REG01	1. Gasto Corriente	Fondo 28 Gasto Corriente	E. Prestación de Servicios Públicos	Política y servicios migratorios	E008	1. Gobierno	1.17.4.4.4.4	Programa de atención de la ciudadanía en el extranjero	Informes	12	374	374	3854	3854	124,955.98	106,647.72	106,647.72	106,647.72	106,647.72	106,647.72	100.00	100.00	84.74	84.74	Porcentaje de atención de la ciudadanía en el extranjero	$\frac{\text{Número de atención de la ciudadanía autorizada}}{\text{Número de atención de la ciudadanía programada}} \times 100$	Gráfico
Registros de Seguridad Pública y Ecología	REG01	1. Gasto Corriente	Fondo 28 Gasto Corriente	E. Prestación de Servicios Públicos	Política y servicios migratorios	E008	1. Gobierno	1.17.4.4.4.4	Desarrollo de eventos recreativos	Eventos	12	374	374	3854	3854	124,955.98	105,647.75	105,647.75	105,647.75	105,647.75	105,647.75	100.00	100.00	84.74	84.74	Porcentaje de desarrollo de eventos recreativos	$\frac{\text{Número de desarrollo de eventos autorizado}}{\text{Número de desarrollo de eventos programados}} \times 100$	Gráfico
Registros de Comercio y Abasto	REG01	1. Gasto Corriente	Fondo 28 Gasto Corriente	E. Prestación de Servicios Públicos	Política y servicios migratorios	E008	1. Gobierno	1.17.4.4.4.4	Seguimiento a la ejecución de acciones de atención de la ciudadanía en la política pública	Informes	12	364	364	3654	3654	166,985.37	158,124.40	158,124.40	158,124.40	158,124.40	158,124.40	100.00	100.00	84.75	84.75	Porcentaje de ejecución de acciones de atención de la ciudadanía en la política pública	$\frac{\text{Número de ejecución de acciones autorizadas}}{\text{Número de ejecución de acciones programadas}} \times 100$	Gráfico
Registros de Comercio y Abasto	REG01	1. Gasto Corriente	Fondo 28 Gasto Corriente	E. Prestación de Servicios Públicos	Política y servicios migratorios	E008	1. Gobierno	1.17.4.4.4.4	Emisión de informes de avance de acciones de atención de la ciudadanía	Informes	12	364	364	3654	3654	166,985.37	158,124.40	158,124.40	158,124.40	158,124.40	158,124.40	100.00	100.00	84.75	84.75	Porcentaje de emisión de informes de avance de acciones de atención de la ciudadanía	$\frac{\text{Número de emisión de informes autorizados}}{\text{Número de emisión de informes programados}} \times 100$	Gráfico
Registros de Seguridad Pública y Ecología	REG02	1. Gasto Corriente	Fondo 28 Gasto Corriente	F. Prestación de Servicios Públicos	Política y servicios migratorios	E008	1. Gobierno	1.17.4.4.4.4	Complemento de acciones de atención de la ciudadanía en los sectores de atención de la ciudadanía	Informes	12	364	364	3654	3654	307,955.74	316,369.44	316,369.44	316,369.44	316,369.44	316,369.44	100.00	100.00	84.75	84.75	Porcentaje de complemento de acciones de atención de la ciudadanía en los sectores de atención de la ciudadanía	$\frac{\text{Número de complemento de acciones autorizadas}}{\text{Número de complemento de acciones programadas}} \times 100$	Gráfico
Secretaría General	SEG03	1. Gasto Corriente	Fondo 28 Gasto Corriente	E. Prestación de Servicios Públicos	Actividades de apoyo administrativo	ME001	1. Gobierno	1.17.4.4.4.4	Organización de las acciones de atención de la ciudadanía	Señores	12	364	364	3654	3654	124,324.89	102,733.95	102,733.95	102,733.95	102,733.95	102,733.95	100.00	100.00	84.75	84.75	Porcentaje de organización de las acciones de atención de la ciudadanía	$\frac{\text{Número de organización de acciones autorizadas}}{\text{Número de organización de acciones programadas}} \times 100$	Gráfico
Secretaría General	SEG03	1. Gasto Corriente	Fondo 28 Gasto Corriente	E. Prestación de Servicios Públicos	Actividades de apoyo administrativo	ME001	1. Gobierno	1.17.4.4.4.4	Seguimiento a la ejecución de acciones de atención de la ciudadanía	Acuerdos	12	364	364	3654	3654	124,324.89	117,734.06	117,734.06	117,734.06	117,734.06	117,734.06	100.00	100.00	84.75	84.75	Porcentaje de seguimiento a la ejecución de acciones de atención de la ciudadanía	$\frac{\text{Número de seguimiento de acciones autorizadas}}{\text{Número de seguimiento de acciones programadas}} \times 100$	Gráfico

Revisó

*[Firma]*

Titular de Instancia Técnica de Evaluación  
C.P. Edson Alexis Hernández Vargas



3. AYUNTAMIENTO MUNICIPAL CONSTITUCIONAL GRAL. HELIODORO CASTILLO, QUERRO

CASTILL Presidente Municipal  
PERIODO: 2019-2024  
PRESIDENCIA

RESUMEN EJECUTIVO DE LOS PRINCIPALES HALLAZGOS Y RECOMENDACIONES, REPORTE ANUAL DE EVALUACIONES REALIZADAS DE LOS FONDOS, PROGRAMAS Y PROYECTOS MUNICIPALES AUTORIZADOS PERIODO:

PERIODO: AL EJERCICIO FISCAL 2021

CLASIF. ADMINISTRATIVA	CLASIF. ECONOMICA (TIPO DE GASTO)	FONDO O RAMO	CLASIF. PROGRAMATICA	PROGRAMA PRESUPUESTARIO (O P)	CLAVE PP	CLASIF. FUNCIONAL (PROYECTO)	CLASIF. FUNCIONAL (FUNCION)	CLASIF. FUNCIONAL (SUBFUNCION)	ACCIONES Y/O ACTIVIDADES INSTITUCIONALES	UNIDAD DE MEDIDA	METAS PROGRAMADAS	DIAS PROGR. PARA ADEQ. DOS	DIAS DE BENEFIC. PROGRAM. ADEQ. DOS	TOTAL BENEFIC. PROGRAM. ADEQ. DOS	INVERSION APROBADA	INVERSION MODIFICADA	INVERSION COMPROMETIDA	INVERSION DEVENGADA	INVERSION EJERCIDA	INVERSION PAGADA	% AVANCE FIS. EFICACIA A	% AVANCE FIS. EFICACIA A	% AVANCE FIS. ECONOMIA	HOMBRE DEL INDICADOR	FORMULA DEL INDICADOR	TIPO DE INDICADOR
Secretaria General	1 Gasto Corriente	Ramo 28 Gasto Corriente	E. Prestación de Servicios Públicos	Actividades de apoyo administrativo	ME21	1.3. Coordinación de la Política de Gobierno	1.3.2 Policia Interinstitucional	1.3.2 Policia Interinstitucional	Desarrollo de actividades de apoyo administrativo	Personas	12	12	364	364	3654	12,132,477	102,744,05	102,744,05	102,744,05	102,744,05	100.00	100.00	80.55	Presencia de registros con su presencia actualizada	$\frac{102,744,05}{102,744,05} \times 100$	Qualitativo
Secretaria General	1 Gasto Corriente	Ramo 28 Gasto Corriente	E. Prestación de Servicios Públicos	Actividades de apoyo administrativo	ME21	1.3. Coordinación de la Política de Gobierno	1.3.2 Policia Interinstitucional	1.3.2 Policia Interinstitucional	Revisión de asuntos legales del municipio	Servicios	120	120	364	364	3654	34,347,57	84,556,02	84,556,02	84,556,02	84,556,02	100.00	100.00	152.32	Presencia de asuntos legales actualizados	$\frac{84,556,02}{84,556,02} \times 100$	Qualitativo
Secretaria General	1 Gasto Corriente	Ramo 28 Gasto Corriente	E. Prestación de Servicios Públicos	Actividades de apoyo administrativo	ME21	1.3. Coordinación de la Política de Gobierno	1.3.2 Policia Interinstitucional	1.3.2 Policia Interinstitucional	Emisión de documentos de validación de solicitudes de subvenciones	Servicios	3000	304	364	364	3654	124,024,05	11,054,05	11,054,05	11,054,05	11,054,05	100.00	100.00	89.61	Presencia de documentos de validación de subvenciones	$\frac{11,054,05}{11,054,05} \times 100$	Qualitativo
Órgano Interno de Control	1 Gasto Corriente	Ramo 28 Gasto Corriente	E. Prestación de Servicios Públicos	Actividades de apoyo administrativo	CO00	1.3. Coordinación de la Política de Gobierno	1.3.4 Función Pública	1.3.4 Función Pública	Realización de reuniones de trabajo	Reuniones	12	12	364	364	3654	786,665,64	602,808,53	602,808,53	602,808,53	602,808,53	100.00	100.00	76.64	Presencia de actas de reuniones de trabajo actualizadas	$\frac{602,808,53}{602,808,53} \times 100$	Qualitativo
Director de Planeación	1 Gasto Corriente	Ramo 28 Gasto Corriente	E. Prestación de Servicios Públicos	Desarrollo y coordinación de la política de gestión pública	PA02	1.5. Asuntos Financieros y Hacendarios	1.5.2 Asuntos Hacendarios	1.5.2 Asuntos Hacendarios	Elaboración del Plan Municipal de Desarrollo	Documentos	1	1	364	364	3654	104,500,84	72,547,00	72,547,00	72,547,00	72,547,00	100.00	100.00	68.42	Presencia de actas de reuniones de trabajo actualizadas	$\frac{72,547,00}{72,547,00} \times 100$	Qualitativo
Director de Planeación	1 Gasto Corriente	Ramo 28 Gasto Corriente	E. Prestación de Servicios Públicos	Desarrollo y coordinación de la política de gestión pública	PA02	1.5. Asuntos Financieros y Hacendarios	1.5.2 Asuntos Hacendarios	1.5.2 Asuntos Hacendarios	Elaboración del Programa Operativo Anual	Voluntades	4	4	364	364	3654	134,400,84	72,546,97	72,546,97	72,546,97	72,546,97	100.00	100.00	84.42	Presencia de actas de reuniones de trabajo actualizadas	$\frac{72,546,97}{72,546,97} \times 100$	Qualitativo
Director de Planeación	1 Gasto Corriente	Ramo 28 Gasto Corriente	E. Prestación de Servicios Públicos	Desarrollo y coordinación de la política de gestión pública	PA02	1.5. Asuntos Financieros y Hacendarios	1.5.2 Asuntos Hacendarios	1.5.2 Asuntos Hacendarios	Curso de capacitación al personal	Cursos	6	6	364	364	3654	104,500,84	72,546,99	72,546,99	72,546,99	72,546,99	100.00	100.00	69.42	Presencia de actas de reuniones de trabajo actualizadas	$\frac{72,546,99}{72,546,99} \times 100$	Qualitativo
Director de Planeación	1 Gasto Corriente	Ramo 28 Gasto Corriente	E. Prestación de Servicios Públicos	Desarrollo y coordinación de la política de gestión pública	PA02	1.5. Asuntos Financieros y Hacendarios	1.5.2 Asuntos Hacendarios	1.5.2 Asuntos Hacendarios	Curso para implementación de indicadores para la evaluación de desempeño	Cursos	6	6	364	364	3654	104,500,84	72,547,01	72,547,01	72,547,01	72,547,01	100.00	100.00	68.75	Presencia de actas de reuniones de trabajo actualizadas	$\frac{72,547,01}{72,547,01} \times 100$	Qualitativo

Revisó

*[Firma]*

Titular de Instancia Técnica de Evaluación  
C.P. Edson Alexis Hernández Vargas

Elaboró

*[Firma]*

Titular de Instancia Técnica de Evaluación  
C.P. Helioth Hernández Landa


  
**AYUNTAMIENTO MUNICIPAL**  
**CONSTITUCIÓN**  
**GRAL. HELIODORO CASTILLO**  
**PERIODO 2021-2024**  
**PRESIDENCIA**


  
**AYUNTAMIENTO MUNICIPAL**  
**CONSTITUCIÓN**  
**GRAL. HELIODORO CASTILLO**  
**PERIODO 2021-2024**  
**TESORERIA**



RESUMEN EJECUTIVO DE LOS PRINCIPALES HALLAZGOS Y RECOMENDACIONES, REPORTE ANUAL DE EVALUACIONES REALIZADAS DE LOS FONDOS, PROGRAMAS Y PROYECTOS MUNICIPALES AUTORIZADOS PERIODO: PERIODO: AL EJERCICIO FISCAL 2021

CLASIF. ADMINISTRATIVA	UBIG	CLASIF. ECONOMICA (TIPO DE GASTO)	FONDO O MARCO	CLASIF. PROGRAMATICA	PROGRAMA (O PPI)	CLAVE PP (PRINCIPAL)	CLASIF. FUNCIONAL (PRINCIPAL)	CLASIF. FUNCIONAL (SUBORDINADO)	CLASIF. FUNCIONAL (SUBORDINADO)	ACCIONES Y/O ACTIVIDADES INSTITUCIONALES	UNIDAD DE MEDIDA	METAS PROGRAMADAS	METAS REALIZADAS	DIAS PROGR. PARA ADOPTAR	BENEFICIARIOS PROGRAMADOS	TOTAL BENEFICIARIOS	INVERSION APROBADA	INVERSION MODIFICADA	INVERSION COMPROMETIDA	INVERSION DEVENIDA	INVERSION EJERCIDA	INVERSION PAGADA	AVANCE FIS. EFICACIA (A)	AVANCE FIS. EFICIENCIA (A)	% AVANCE FIS. CALIDAD	% AVANCE FIS. ECONOMIA	NOMBRE DEL INDICADOR	FORMULA DEL INDICADOR	TIPO DE INDICADOR
Dirección de Planeación	3115	1 Gasto Corriente	Ramo 28 Gasto Corriente	E. Prestación de Servicios Públicos	Darby y conducción de la política pública	1062	1 Gobierno	152 Asuntos Humanos	15 Acuerdos Humanos	Creación de nuevos firmas para la evaluación al desempeño	Personas	12	12	364	364	3654	65,600.65	72,547.02	62,547.02	72,547.02	72,547.02	72,547.02	100.00	100.00	100.00	99.42	Porcentaje de cumplimiento de metas programadas al desempeño	$\frac{72,547.02}{72,547.02} \times 100$	Calidad
Dirección de Planeación	0116	1 Gasto Corriente	Ramo 28 Gasto Corriente	E. Prestación de Servicios Públicos	Darby y conducción de la política pública	1062	1 Gobierno	152 Asuntos Humanos	15 Acuerdos Humanos	Seguimiento a los temas de las actividades programadas para el año de trabajo	Personas	12	12	364	364	3654	65,600.65	72,547.02	62,547.02	72,547.02	72,547.02	72,547.02	100.00	100.00	100.00	99.42	Porcentaje de cumplimiento de metas programadas al desempeño municipal	$\frac{72,547.02}{72,547.02} \times 100$	Calidad
Unidad de Integración y Atención al Ciudadano	0116	1 Gasto Corriente	Ramo 28 Gasto Corriente	E. Prestación de Servicios Públicos	Actividades de apoyo administrativo	M201	2 Desarrollo Social	27 Vivienda y Servicios a la Comunidad	27 Vivienda y Servicios a la Comunidad	Concepción de planes de atención para personas con discapacidad	Personas	12	12	364	364	3654	62,860.35	62,860.35	62,860.35	62,860.35	62,860.35	62,860.35	100.00	100.00	100.00	53.51	Porcentaje de cumplimiento de metas programadas al desempeño municipal	$\frac{62,860.35}{62,860.35} \times 100$	Calidad
Unidad de Integración y Atención al Ciudadano	0116	1 Gasto Corriente	Ramo 28 Gasto Corriente	E. Prestación de Servicios Públicos	Actividades de apoyo administrativo	M201	2 Desarrollo Social	27 Vivienda y Servicios a la Comunidad	27 Vivienda y Servicios a la Comunidad	Creación de planes de atención para personas con discapacidad	Personas	12	12	364	364	3654	62,860.35	62,860.35	62,860.35	62,860.35	62,860.35	62,860.35	100.00	100.00	100.00	53.51	Porcentaje de cumplimiento de metas programadas al desempeño municipal	$\frac{62,860.35}{62,860.35} \times 100$	Calidad
Unidad de Integración y Atención al Ciudadano	0116	1 Gasto Corriente	Ramo 28 Gasto Corriente	E. Prestación de Servicios Públicos	Actividades de apoyo administrativo	M201	2 Desarrollo Social	27 Vivienda y Servicios a la Comunidad	27 Vivienda y Servicios a la Comunidad	Actualización de la página al respecto con información actualizada	Personas	12	12	364	364	3654	116,692.54	62,860.35	62,860.35	62,860.35	62,860.35	62,860.35	100.00	100.00	100.00	53.87	Porcentaje de actualización de información en la página web	$\frac{62,860.35}{116,692.54} \times 100$	Calidad
Unidad de Integración y Atención al Ciudadano	0116	1 Gasto Corriente	Ramo 28 Gasto Corriente	E. Prestación de Servicios Públicos	Actividades de apoyo administrativo	M201	2 Desarrollo Social	27 Vivienda y Servicios a la Comunidad	27 Vivienda y Servicios a la Comunidad	Capacitación en materia de transparencia	Personas	5	5	364	364	3654	116,692.54	62,860.35	62,860.35	62,860.35	62,860.35	62,860.35	100.00	100.00	100.00	53.87	Porcentaje de capacitación en materia de transparencia	$\frac{62,860.35}{116,692.54} \times 100$	Calidad
Unidad de Integración y Atención al Ciudadano	0116	1 Gasto Corriente	Ramo 28 Gasto Corriente	E. Prestación de Servicios Públicos	Actividades de apoyo administrativo	M201	2 Desarrollo Social	27 Vivienda y Servicios a la Comunidad	27 Vivienda y Servicios a la Comunidad	Notificación de la publicación de los proyectos de inversión de apoyo de acuerdo al presupuesto de egresos del Ayuntamiento	Personas	12	12	364	364	3654	60,277.08	317,803.32	317,803.32	317,803.32	317,803.32	317,803.32	100.00	100.00	100.00	98.54	Porcentaje de cumplimiento de metas programadas al desempeño municipal	$\frac{317,803.32}{317,803.32} \times 100$	Calidad
Tercera Municipal	1ES17	1 Gasto Corriente	Ramo 28 Gasto Corriente	E. Prestación de Servicios Públicos	Administración de los recursos y gastos financieros	ES00	1 Gobierno	152 Asuntos Humanos	15 Acuerdos Humanos	Realización de los egresos de los recursos de los rubros de los presupuestos de egresos de acuerdo a la contabilidad	Personas	4	4	364	364	3654	887,227.80	317,803.32	317,803.32	317,803.32	317,803.32	317,803.32	100.00	100.00	100.00	88.54	Porcentaje de cumplimiento de metas programadas al desempeño municipal	$\frac{317,803.32}{887,227.80} \times 100$	Calidad

Revisó

*[Firma]*  
Titular de Instancia Técnica de Evaluación  
C.P. Edson Alexis Hernández Vargas  
CASTILLO, GRO. 7 PERIODO 2021-2024

*[Firma]*  
H. AYUNTAMIENTO MUNICIPAL  
Lic. Dennis Morales Dávalos  
CASTILLO, GRO. 7 PERIODO 2021-2024

*[Firma]*  
AYUNTAMIENTO MUNICIPAL  
GRAL. HELODORO CASTILLO  
Presidente Municipal  
Lic. Roseratin Hernández Landa  
CASTILLO, GRO. 7 PERIODO 2021-2024  
PRESIDENCIA

RESUMEN EJECUTIVO DE LOS PRINCIPALES HALLAZGOS Y RECOMENDACIONES, REPORTE ANUAL DE EVALUACIONES REALIZADAS DE LOS FONDOS, PROGRAMAS Y PROYECTOS MUNICIPALES AUTORIZADOS PERIODO:

PERIODO: AL EJERCICIO FISCAL 2021

CLASIF. AUTOMATIZADA	CLASIF. ECONOMICA (TIPO DE GASTO)	FONDO O RAMO	CLASIF. PROGRAMATICA	PROGRAMA PRESUPUESTAL (O PPP)	CLAVE PP	CLASIF. FUNCIONAL (FUNDACION)	CLASIF. FUNCIONAL (FUNCION)	CLASIF. FUNCIONAL (SUBFUNCION)	ACCIONES O ACTIVIDADES INSTITUCIONALES	UNDA DE MEDIDA	METAS PROGRAMADAS	NETAS REALIZADAS	DIAS PROGR. REALIZADOS	TOTAL BENEFICIARIOS	INVERSION APROBADA	INVERSION MODIFICADA	INVERSION COMPROMETIDA	INVERSION DEVENGADA	INVERSION EJERCIDA	INVERSION PAGADA	% AVANCE FIS. EFICACIA A	% AVANCE FIS. CALIDAD	% AVANCE FIS. ECONOMIA	MOMBRE DEL INDICADOR	FORMULA DEL INDICADOR	TIPO DE INDICADOR	
Tercera Municipal	1 Gasto Corriente	Ramo 28 Gasto Corriente	E - Prestación de Servicios Públicos	Administración de los recursos y valores fiscales	E000	15. Aportes Financieros y Honorarios	15. Aportes Financieros y Honorarios	15.2 Aportes Financieros	Realización de hitos de los programas de trabajo de las unidades administrativas correspondientes	Saludables	24	24	34	3654	400,227.76	302,198.71	321,198.71	321,198.71	321,198.71	323,198.71	100.00	100.00	59.30	Porcentaje de hitos de los programas de trabajo	Hitos de los programas de trabajo	Gestión	
Tercera Municipal	1 Gasto Corriente	Ramo 28 Gasto Corriente	E - Prestación de Servicios Públicos	Administración de los recursos y valores fiscales	E000	15. Aportes Financieros y Honorarios	15. Aportes Financieros y Honorarios	15.2 Aportes Financieros	Elaboración de programas de trabajo de las unidades administrativas correspondientes	Saludables	24	24	34	3654	400,227.76	317,303.53	317,303.53	317,303.53	317,303.53	317,303.53	100.00	100.00	59.30	Porcentaje de hitos de los programas de trabajo	Hitos de los programas de trabajo	Gestión	
Tercera Municipal	1 Gasto Corriente	Ramo 28 Gasto Corriente	E - Prestación de Servicios Públicos	Administración de los recursos y valores fiscales	E000	15. Aportes Financieros y Honorarios	15. Aportes Financieros y Honorarios	15.2 Aportes Financieros	Elaboración de programas de trabajo de las unidades administrativas correspondientes	Saludables	24	24	34	3654	400,227.76	5,852,621.09	5,852,621.09	5,852,621.09	5,852,621.09	5,852,621.09	100.00	100.00	196.78	Porcentaje de hitos de los programas de trabajo	Hitos de los programas de trabajo	Gestión	
Región Cuicuilco	1 Gasto Corriente	Ramo 28 Gasto Corriente	E - Prestación de Servicios Públicos	Administración de los recursos y valores fiscales	M200	18. Otros Servicios Generales	18. Otros Servicios Generales	18.1 Servicios Registrales, Administrativos y Patrimoniales	Coordinación de la información y comunicación con el municipio	Regulares	800	800	84	3654	195,162.26	142,329.42	172,329.42	172,329.42	172,329.42	172,329.42	100.00	100.00	54.41	Porcentaje de hitos de los programas de trabajo	Hitos de los programas de trabajo	Gestión	
Región Cuicuilco	1 Gasto Corriente	Ramo 28 Gasto Corriente	E - Prestación de Servicios Públicos	Administración de los recursos y valores fiscales	M200	18. Otros Servicios Generales	18. Otros Servicios Generales	18.1 Servicios Registrales, Administrativos y Patrimoniales	Realización de hitos de los programas de trabajo de las unidades administrativas correspondientes	Regulares	800	800	84	3654	213,162.26	150,573.41	150,573.41	150,573.41	150,573.41	150,573.41	150,573.41	100.00	100.00	70.40	Porcentaje de hitos de los programas de trabajo	Hitos de los programas de trabajo	Gestión
Región Cuicuilco	1 Gasto Corriente	Ramo 28 Gasto Corriente	E - Prestación de Servicios Públicos	Administración de los recursos y valores fiscales	M200	18. Otros Servicios Generales	18. Otros Servicios Generales	18.1 Servicios Registrales, Administrativos y Patrimoniales	Realización de hitos de los programas de trabajo de las unidades administrativas correspondientes	Regulares	240	240	254	3654	213,162.26	150,573.41	150,573.41	150,573.41	150,573.41	150,573.41	100.00	100.00	70.40	Porcentaje de hitos de los programas de trabajo	Hitos de los programas de trabajo	Gestión	
Leonas	1 Gasto Corriente	Ramo 28 Gasto Corriente	E - Prestación de Servicios Públicos	Administración de los recursos y valores fiscales	M001	15. Aportes Financieros y Honorarios	15. Aportes Financieros y Honorarios	15.1 Aportes Financieros	Realización de hitos de los programas de trabajo de las unidades administrativas correspondientes	Regulares	12	12	354	1271	290,382.25	159,027.25	159,027.25	159,027.25	159,027.25	159,027.25	100.00	100.00	65.33	Porcentaje de hitos de los programas de trabajo	Hitos de los programas de trabajo	Gestión	
Leonas	1 Gasto Corriente	Ramo 28 Gasto Corriente	E - Prestación de Servicios Públicos	Administración de los recursos y valores fiscales	M001	15. Aportes Financieros y Honorarios	15. Aportes Financieros y Honorarios	15.1 Aportes Financieros	Realización de hitos de los programas de trabajo de las unidades administrativas correspondientes	Regulares	1800	1800	354	1271	290,382.25	159,027.25	159,027.25	159,027.25	159,027.25	159,027.25	100.00	100.00	71.49	Porcentaje de hitos de los programas de trabajo	Hitos de los programas de trabajo	Gestión	

Revisó

*[Firma]*

Titular de Instancia Técnica de Evaluación  
C.P. Edson Alexis Hernández Vargas

ESTADOS UNIDOS MEXICANOS  
AYUNTAMIENTO MUNICIPAL  
CONSTITUCIONAL  
GENERAL HELIODORO CASTILLO, GUERRERO  
PERIODO 2021-2024  
PRESIDENCIA

ESTADOS UNIDOS MEXICANOS  
AYUNTAMIENTO MUNICIPAL  
CONSTITUCIONAL  
GENERAL HELIODORO CASTILLO, GUERRERO  
PERIODO 2021-2024  
TESORERÍA

ESTADOS UNIDOS MEXICANOS  
AYUNTAMIENTO MUNICIPAL  
CONSTITUCIONAL  
GENERAL HELIODORO CASTILLO, GUERRERO  
PERIODO 2021-2024  
PRESIDENCIA



RESUMEN EJECUTIVO DE LOS PRINCIPALES HALLAZGOS Y RECOMENDACIONES, REPORTE ANUAL DE EVALUACIONES REALIZADAS DE LOS FONDOS, PROGRAMAS Y PROYECTOS MUNICIPALES AUTORIZADOS PERIODO:

PERIODO: AL EJERCICIO FISCAL 2021

CLASE ADMINISTRATIVA	CLASE ECONOMICA (TIPO DE DARTO)	FONDO RAMO	CLASIF. PROGRAMATICA	PROGRAMA PRESUPUESTAL (U.P.P.)	CLASE FUNCIONAL (PROYECTO)	CLASIF. REGIONAL (CONVENIO)	CLASIF. PROGRAMATICA (SUBPROYECTO)	ACCIONES PO INSTITUCIONALES	UNIDAD DE MEDIDA	METAS PROGRAMADAS	DAÑOS PARA LOS DAÑOS	BENEFICIARIOS PROGRAMADOS	TOTAL BENEFCIARIOS	INVERSION APROBADA	INVERSION MODIFICADA	INVERSION COMPROMETIDA	INVERSION DEBERIDA	INVERSION EJERCIDA	INVERSION PAGADA	% AVANCE EFICACIA	% AVANCE FIS. CALIDAD	% AVANCE FIN. ECONOMIA	HORRIBLE DEL INDICADOR	FORMULA DEL INDICADOR	TIPO DE INDICADOR
Carilax	1-Gasto Corriente	Ramo 28 Gasto Corriente	E. Prestación de Servicios Públicos	Activación de apoyo administrativo	1-Gobierno	18. Otros Servicios Corrientes	18.5 Otros	Saludación de la Comisión Municipal de Planeación	Señales	800	34	350	850	40,714.07	114,365.12	114,365.12	114,365.12	14,395.72	114,967.02	100.00	100.00	85.41	Porcentaje de cambio en miles de toneladas	$\frac{\text{Inversión Ejercida}}{\text{Inversión Autorizada}} \times 100$	Gestivo
Carilax	1-Gasto Corriente	Ramo 28 Gasto Corriente	E. Prestación de Servicios Públicos	Activación de apoyo administrativo	1-Gobierno	18. Otros Servicios Corrientes	18.5 Otros	Trámites y servicios en el sector de la normalidad	Señales	240	354	650	650	13,214.42	15,175.17	15,175.17	15,175.17	15,175.17	15,225.17	100.00	100.00	80.81	Porcentaje de ejecución de programas en miles de toneladas	$\frac{\text{Inversión Ejercida}}{\text{Inversión Autorizada}} \times 100$	Gestivo
Dirección De Casero	1-Gasto Corriente	Ramo 28 Gasto Corriente	E. Prestación de Servicios Públicos	Activación de apoyo administrativo	1-Gobierno	18. Otros Servicios Corrientes	18.1 Servicios Registrales, Administrativos y Patrimoniales	Realización de cobros y transacciones al impulso postal	Comidas	300	364	3654	3654	83,862.34	83,833.46	83,833.46	83,833.46	83,833.42	83,833.44	100.00	100.00	75.19	Porcentaje de cobros de programas en miles de toneladas	$\frac{\text{Inversión Ejercida}}{\text{Inversión Autorizada}} \times 100$	Gestivo
Dirección De Casero	1-Gasto Corriente	Ramo 28 Gasto Corriente	E. Prestación de Servicios Públicos	Activación de apoyo administrativo	1-Gobierno	18. Otros Servicios Corrientes	18.1 Servicios Registrales, Administrativos y Patrimoniales	Requerimiento de servicios de apoyo postal	Señales	200	364	3654	3654	83,862.34	83,833.46	83,833.46	83,833.46	83,833.51	83,833.54	100.00	100.00	75.19	Porcentaje de cobros de programas en miles de toneladas	$\frac{\text{Inversión Ejercida}}{\text{Inversión Autorizada}} \times 100$	Gestivo
Dirección De Casero	1-Gasto Corriente	Ramo 28 Gasto Corriente	E. Prestación de Servicios Públicos	Activación de apoyo administrativo	1-Gobierno	18. Otros Servicios Corrientes	18.1 Servicios Registrales, Administrativos y Patrimoniales	Solución de problemas de atención al público	Señales	400	364	3654	3654	83,862.34	83,833.46	83,833.46	83,833.46	83,833.54	83,833.54	100.00	100.00	75.19	Porcentaje de cobros de programas en miles de toneladas	$\frac{\text{Inversión Ejercida}}{\text{Inversión Autorizada}} \times 100$	Gestivo
Dirección De Casero	1-Gasto Corriente	Ramo 28 Gasto Corriente	E. Prestación de Servicios Públicos	Activación de apoyo administrativo	1-Gobierno	18. Otros Servicios Corrientes	18.1 Servicios Registrales, Administrativos y Patrimoniales	Incorporación de predios a catastro catastral	Señales	300	364	3654	3654	83,862.34	83,833.46	83,833.46	83,833.46	83,833.51	83,833.54	100.00	100.00	75.19	Porcentaje de cobros de programas en miles de toneladas	$\frac{\text{Inversión Ejercida}}{\text{Inversión Autorizada}} \times 100$	Gestivo
Dirección De Casero	1-Gasto Corriente	Ramo 28 Gasto Corriente	E. Prestación de Servicios Públicos	Activación de apoyo administrativo	2-Desarrollo Social	2.1. Proyectos Ambientales	2.1.2. Administración del Agua	Supervisar el mantenimiento de aguas potable	Señales	45	364	600	600	13,402.33	10,086.49	10,086.49	10,086.49	10,086.49	10,086.49	100.00	100.00	31.48	Porcentaje de ejecución de programas en miles de toneladas	$\frac{\text{Inversión Ejercida}}{\text{Inversión Autorizada}} \times 100$	Gestivo
Dirección De Casero	1-Gasto Corriente	Ramo 28 Gasto Corriente	E. Prestación de Servicios Públicos	Activación de apoyo administrativo	2-Desarrollo Social	2.1. Proyectos Ambientales	2.1.2. Administración del Agua	Ahorro a largo plazo en el mantenimiento	Señales	120	364	600	600	13,402.33	10,086.49	10,086.49	10,086.49	10,086.49	10,086.49	100.00	100.00	30.69	Porcentaje de ejecución de programas en miles de toneladas	$\frac{\text{Inversión Ejercida}}{\text{Inversión Autorizada}} \times 100$	Gestivo

Revisó

*[Firma]*



Autorizó

AYUNTAMIENTO MUNICIPAL CONSTITUCIONAL

GRAL. HELODORO CASTILLO, PRESIDENTE MUNICIPAL

CASTILLO, BERSARAIN HERNÁNDEZ LANDA

PERIODO 2021-2024

AYUNTAMIENTO MUNICIPAL CONSTITUCIONAL

GRAL. HELODORO CASTILLO, PRESIDENTE MUNICIPAL

CASTILLO, MORALES DÁVALOS

PERIODO 2021-2024

Titular de Instancia Técnica de Evaluación

C.P. Edson Alexis Hernández Vargas

CASTILLO, GRC.

PERIODO 2021-2024

TESORERÍA

RESUMEN EJECUTIVO DE LOS PRINCIPALES HALLAZGOS Y RECOMENDACIONES, REPORTE ANUAL DE EVALUACIONES REALIZADAS DE LOS FONDOS, PROGRAMAS Y PROYECTOS MUNICIPALES AUTORIZADOS PERIODO:


PERIODO: AL EJERCICIO FISCAL 2021

CLASIF. ADMINISTRATIVA	CLASIF. ECONOMICA (TIPO DE GASTO)	FONDO O RAMO	CLASIF. PROGRAMATICA	PROGRAMA PRESUPUESTARIO O PPI	CLAVE PP	CLASIF. FUNCIONAL (FINALIDAD)	CLASIF. FUNCIONAL (FUNCION)	CLASIF. FUNCIONAL (SUBFUNCION)	ACCIONES O ACTIVIDADES INSTITUCIONALES	UNIDAD DE MEDIDA	METAS PROGRAMADAS	NETAS REALIZADAS	DIAS PROGR. REALIZADOS	INDICADORES	BENEFICIARIOS	TOTAL PROGRAMAS	INVERSION APROBADA	INVERSION MODIFICADA	INVERSION COMPROMETIDA	INVERSION DEVENGADA	INVERSION EJERCIDA	INVERSION PAGADA	AVANCE EFICACIA	AVANCE EFICIENCIA	% AVANCE FIS. CALIDAD	% AVANCE FIS. ECONOMIA	NOMBRE DEL INDICADOR	FORMULA DEL INDICADOR	TIPO DE INDICADOR
030201	1 Gasto Corriente	Ramo 28 Gasto Corriente	E. Prestación de Servicios Públicos	Operación y Mantenimiento del Sistema de Agua	CE0300	2 Desarrollo Social	2.1 Promoción Ambiental	2.12 Adaptación del Agua	Servicio de bombeo de agua potable en las colonias de las cabeceras	Servicio	72	72	364	364	6300	6300	120,023,34	109,216,54	109,216,54	109,216,54	109,216,54	109,216,54	100.00	100.00	100.00	93.08	Porcentaje de ejecución de proyectos de agua potable programados por el PIM	$\frac{\text{Inversión ejecutada}}{\text{Inversión aprobada}} \times 100$	Gestión
030202	1 Gasto Corriente	Ramo 28 Gasto Corriente	E. Prestación de Servicios Públicos	Gestión y mantenimiento del sistema de agua	CE0300	2 Desarrollo Social	2.1 Promoción Ambiental	2.12 Adaptación del Agua	Intensificación de servicios de agua en la cabecera municipal	Servicio	24	24	364	364	6300	6300	321,429,34	109,216,54	109,216,54	109,216,54	109,216,54	109,216,54	100.00	100.00	100.00	93.08	Porcentaje de ejecución de proyectos de agua potable programados por el PIM	$\frac{\text{Inversión ejecutada}}{\text{Inversión aprobada}} \times 100$	Gestión
030203	1 Gasto Corriente	Ramo 28 Gasto Corriente	E. Prestación de Servicios Públicos	Política de Desarrollo Urbano y Ordenamiento del Territorio	PR005	2 Desarrollo Social	2.2 Vivienda y Servicios a la Comunidad	2.2.2 Desarrollo Comunitario	Elaboración de planes de construcción de las obras y servicios a ejecutar	Proyectos	12	12	364	364	6848	6848	434,774,45	319,169,19	319,169,19	319,169,19	319,169,19	319,169,19	100.00	100.00	100.00	73.41	Porcentaje de ejecución de obras y servicios a ejecutar programados por el PIM	$\frac{\text{Inversión ejecutada}}{\text{Inversión aprobada}} \times 100$	Gestión
030204	1 Gasto Corriente	Ramo 28 Gasto Corriente	E. Prestación de Servicios Públicos	Política de Desarrollo Urbano y Ordenamiento del Territorio	PR005	2 Desarrollo Social	2.2 Vivienda y Servicios a la Comunidad	2.2.2 Desarrollo Comunitario	Fabricación de Esp. Habitacionales para la atención a emergencias	Proyectos	86	86	364	364	6848	6848	434,774,45	319,169,19	319,169,19	319,169,19	319,169,19	319,169,19	100.00	100.00	100.00	73.41	Porcentaje de ejecución de obras y servicios a ejecutar programados por el PIM	$\frac{\text{Inversión ejecutada}}{\text{Inversión aprobada}} \times 100$	Gestión
030205	1 Gasto Corriente	Ramo 28 Gasto Corriente	E. Prestación de Servicios Públicos	Política de Desarrollo Urbano y Ordenamiento del Territorio	PR006	2 Desarrollo Social	2.2 Vivienda y Servicios a la Comunidad	2.2.2 Desarrollo Comunitario	Dotación de las MIBS de la zona de desarrollo urbano de la zona de desarrollo urbano de las áreas del PIM de	Registro	16	16	364	364	6848	6848	434,774,45	319,169,19	319,169,19	319,169,19	319,169,19	319,169,19	100.00	100.00	100.00	73.41	Porcentaje de ejecución de obras y servicios a ejecutar programados por el PIM	$\frac{\text{Inversión ejecutada}}{\text{Inversión aprobada}} \times 100$	Gestión
030206	1 Gasto Corriente	Ramo 28 Gasto Corriente	E. Prestación de Servicios Públicos	Política de Desarrollo Urbano y Ordenamiento del Territorio	PR006	2 Desarrollo Social	2.2 Vivienda y Servicios a la Comunidad	2.2.2 Desarrollo Comunitario	Proceso de actualización de la obra a ejecutar	Comunicación	188	188	364	364	6848	6848	434,774,45	319,169,19	319,169,19	319,169,19	319,169,19	319,169,19	100.00	100.00	100.00	73.41	Porcentaje de ejecución de obras y servicios a ejecutar programados por el PIM	$\frac{\text{Inversión ejecutada}}{\text{Inversión aprobada}} \times 100$	Gestión
030207	1 Gasto Corriente	Ramo 28 Gasto Corriente	E. Prestación de Servicios Públicos	Política de Desarrollo Urbano y Ordenamiento del Territorio	PR006	2 Desarrollo Social	2.2 Vivienda y Servicios a la Comunidad	2.2.2 Desarrollo Comunitario	Proceso de actualización de la obra a ejecutar	Comunicación	210	210	364	364	6848	6848	434,774,45	319,169,19	319,169,19	319,169,19	319,169,19	319,169,19	100.00	100.00	100.00	73.41	Porcentaje de ejecución de obras y servicios a ejecutar programados por el PIM	$\frac{\text{Inversión ejecutada}}{\text{Inversión aprobada}} \times 100$	Gestión
030208	1 Gasto Corriente	Ramo 28 Gasto Corriente	E. Prestación de Servicios Públicos	Política de Desarrollo Urbano y Ordenamiento del Territorio	PR006	2 Desarrollo Social	2.2 Vivienda y Servicios a la Comunidad	2.2.2 Desarrollo Comunitario	Proceso de actualización de la obra a ejecutar	Comunicación	24	24	364	364	6848	6848	434,774,45	319,169,19	319,169,19	319,169,19	319,169,19	319,169,19	100.00	100.00	100.00	73.41	Porcentaje de ejecución de obras y servicios a ejecutar programados por el PIM	$\frac{\text{Inversión ejecutada}}{\text{Inversión aprobada}} \times 100$	Gestión

Revisó



Titular de Instancia Técnica de Evaluación  
C.P. Edson Alexis Hernández Vargas



Presidente Municipal  
Castillo, Edson Hernández Landa  
Periodo 2021-2024

PRESIDENCIA



RESUMEN EJECUTIVO DE LOS PRINCIPALES HALLAZGOS Y RECOMENDACIONES, REPORTE ANUAL DE EVALUACIONES REALIZADAS DE LOS FONDOS, PROGRAMAS Y PROYECTOS MUNICIPALES AUTORIZADOS PERIODO: AL EJERCICIO FISCAL 2021

CLASIF. ADMINISTRATIVA	USO	CLASIF. ECONOMICA (TIPO DE GASTO)	FONDO O RAMO	CLASIF. PROGRAMATICA	PROGRAMA PRESUPUESTARIO (C/P)	CLAVE DE FUNCIONAL	CLASIF. FUNCIONAL (FINALIDAD)	CLASIF. FUNCIONAL (FUNCION)	CLASIF. FUNCIONAL (SUBFUNCION)	ACCIONES O ACTIVIDADES INSTITUCIONALES	UNIDAD DE MEDIDA	METAS PROGRAMADAS	DIAS PROGR. REALIZADOS	DIAS UTILIZADOS	BENEFICIARIOS PROGRAMADOS	TOTAL BENEFICIARIOS	INVERSION APROBADA	INVERSION MODIFICADA	INVERSION COMPROMETIDA	INVERSION DEBERADA	INVERSION EJERCIDA	INVERSION PAGADA	% AVANCE EFICACIA	% AVANCE EFICIENCIA	% AVANCE FIS. CAUDAL	% AVANCE FIN. ECONOMIA	HOMBRE INDICADOR	FORMULA DEL INDICADOR	TIPO DE INDICADOR
Director de Obras Publicas	OBP23	2 - Gastos de Corriente	Ramo 33 - FISM 2F	E - Prestaciones de Servicios Publicos	Política de Desarrollo Urbano y Ordenamiento del Territorio	FR05	2 Desarrollo Social	2.2 Vivienda y Servicios a la Comunidad	2.2.2 Desarrollo Comunitario	Elaboración de itinerarios turísticos con el propósito de promover el turismo en el municipio de General Heliodoro	Itinerarios	4	361	361	648	648	4,672,445	315,075.00	315,075.00	315,075.00	315,075.00	315,075.00	100.00	100.00	100.00	73.8%	Porcentaje de avance de itinerarios turísticos	Objetivo	
Director de Obras Publicas	OBP23	2 - Gastos de Capital	Ramo 33 - FISM 2F	E - Prestaciones de Servicios Publicos	Política de Desarrollo Urbano y Ordenamiento del Territorio	FR05	2 Desarrollo Social	2.2 Vivienda y Servicios a la Comunidad	2.2.2 Desarrollo Comunitario	Construcción de Red de Energía Eléctrica para la Localidad de El Salto	Yes	6	36	36	60	60	4,300,000.00					0.00	100.00	100.00	0.00	Porcentaje de avance de obras de infraestructura	Objetivo		
Director de Obras Publicas	OBP23	2 - Gastos de Capital	Ramo 33 - FISM 2F	E - Prestaciones de Servicios Publicos	Política de Desarrollo Urbano y Ordenamiento del Territorio	FR05	2 Desarrollo Social	2.2 Vivienda y Servicios a la Comunidad	2.2.2 Desarrollo Comunitario	Construcción de Programa de Acopio a la Vivienda en la Localidad de Tachibana (Viejo)	Acciones	100	58	58	55	55	2,300,000.00					100.00	100.00	100.00	0.00	Porcentaje de avance de obras de infraestructura	Objetivo		
Director de Obras Publicas	OBP23	2 - Gastos de Capital	Ramo 33 - FISM 2F	E - Prestaciones de Servicios Publicos	Política de Desarrollo Urbano y Ordenamiento del Territorio	FR05	2 Desarrollo Social	2.2 Vivienda y Servicios a la Comunidad	2.2.2 Desarrollo Comunitario	Construcción de Programa de Acopio a la Vivienda en la Localidad de Tachibana (Nuevo)	Acciones	100	0	0	0	0	2,000,000.00					0.00	100.00	100.00	0.00	Porcentaje de avance de obras de infraestructura	Objetivo		
Director de Obras Publicas	OBP23	2 - Gastos de Capital	Ramo 33 - FISM 2F	E - Prestaciones de Servicios Publicos	Política de Desarrollo Urbano y Ordenamiento del Territorio	FR05	2 Desarrollo Social	2.2 Vivienda y Servicios a la Comunidad	2.2.2 Desarrollo Comunitario	Compraventa de Pisos Fines para la Localidad de Tachibana	Acciones	250	0	0	0	0	1,318,951.46					0.00	100.00	100.00	0.00	Porcentaje de avance de obras de infraestructura	Objetivo		
Director de Obras Publicas	OBP23	2 - Gastos de Capital	Ramo 33 - FISM 2F	E - Prestaciones de Servicios Publicos	Política de Desarrollo Urbano y Ordenamiento del Territorio	FR05	2 Desarrollo Social	2.2 Vivienda y Servicios a la Comunidad	2.2.2 Desarrollo Comunitario	Ampliación de Red de Energía Eléctrica de la Localidad de Tachibana	km	6	6	29	29	60	60	754,365.17	754,365.17	754,365.17	754,365.17	754,365.17	100.00	100.00	100.00	0.00	Porcentaje de avance de obras de infraestructura	Objetivo	
Director de Obras Publicas	OBP23	2 - Gastos de Capital	Ramo 33 - FISM 2F	E - Prestaciones de Servicios Publicos	Política de Desarrollo Urbano y Ordenamiento del Territorio	FR05	2 Desarrollo Social	2.2 Vivienda y Servicios a la Comunidad	2.2.2 Desarrollo Comunitario	Construcción de ampliación de la localidad de Tachibana	km	6	6	54	54	30	30	3,534,206.88	3,534,206.88	3,534,206.88	3,534,206.88	3,534,206.88	100.00	100.00	100.00	0.00	Porcentaje de avance de obras de infraestructura	Objetivo	
Director de Obras Publicas	OBP23	2 - Gastos de Capital	Ramo 33 - FISM 2F	E - Prestaciones de Servicios Publicos	Política de Desarrollo Urbano y Ordenamiento del Territorio	FR05	2 Desarrollo Social	2.2 Vivienda y Servicios a la Comunidad	2.2.2 Desarrollo Comunitario	Ampliación de Red de Energía Eléctrica de la Localidad de Tachibana	km	0	0	36	36	60	60	903,278.67	903,278.67	903,278.67	903,278.67	903,278.67	100.00	100.00	100.00	0.00	Porcentaje de avance de obras de infraestructura	Objetivo	

Elaboró  
H. AYUNTAMIENTO MUNICIPAL CONSTITUCIONAL GRAL. HELIODORO CASTILLO, GUERRERO  
C.P. Seratin Hernández Landa  
PRESIDENTE

Revisó  
H. AYUNTAMIENTO MUNICIPAL CONSTITUCIONAL GRAL. HELIODORO CASTILLO, GUERRERO  
C.P. Edson Alexis Hernández Vargas  
TESORERÍA

Titular de Instancia Técnica de Evaluación  
C.P. Edson Alexis Hernández Vargas

RESUMEN EJECUTIVO DE LOS PRINCIPALES HALLAZGOS Y RECOMENDACIONES, REPORTE ANUAL DE EVALUACIONES REALIZADAS DE LOS FONDOS, PROGRAMAS Y PROYECTOS MUNICIPALES AUTORIZADOS PERIODO:

PERIODO: AL EJERCICIO FISCAL 2021

CLASIF ADMINISTRATIVA	UBI	CLASIF ECONOMICA (TIPO DE GASTO)	FONDO O RAMO	CLASIF PROGRAMATICA	PROGRAMA (PRESUPUESTARI O P)	CLAVE PI	CLASIF FUNCIONAL (PRINCIPAL)	CLASIF FUNCIONAL (SUBPRINCIPAL)	CLASIF FUNCIONAL (SUBPRINCIPAL)	ACCIONES O ACTIVIDADES INSTITUCIONALES	UNIDAD DE MEDIDA	METAS PROGRAMADAS	REALEZAMADO	DIAS PROG UTILIZADOS	DIAS BENEFICIARIOS	TOTAL BENEFICIARIOS	INVERSION APROBADA	INVERSION MODIFICADA	INVERSION COMPROMETIDA	INVERSION DEBERADA	INVERSION EJERCIDA	INVERSION PAGADA	% AVANCE EFECTIVO	% AVANCE FISCAL	% AVANCE ECONOMIA	NOMBRE DEL INDICADOR	FORMULA DEL INDICADOR	TIPO DE INDICADOR
Dirección de Obras Públicas	0802	2 - Gastos de Capital	Ramo 31 - FOMOP	E - Prestación de Servicios Públicos	Política de Desarrollo Urbano y Ordenamiento del Territorio	PR05	2 - Desarrollo Social	22 - Vivienda y Servicios a la Comunidad	2.2.2 - Desarrollo Comunitario	Construcción de edificaciones en zonas populares en la localidad de Buenavista Colacatlán	Un	6	6	29	29	60	575,707.00	575,707.00	575,707.00	575,707.00	975,707.00	945,862.05	100.00	100.00	0.00	Porcentaje de avance de obra programada (%)	Control	
Dirección de Obras Públicas	0802	2 - Gastos de Capital	Ramo 31 - FOMOP	E - Prestación de Servicios Públicos	Política de Desarrollo Urbano y Ordenamiento del Territorio	PR06	2 - Desarrollo Social	22 - Vivienda y Servicios a la Comunidad	2.2.2 - Desarrollo Comunitario	Construcción de edificaciones en zonas populares en la localidad de San Juan de los Rios	Pza	24	24	29	29	24	538,598.25	538,598.25	538,598.25	538,598.25	938,478.75	938,528.25	100.00	100.00	0.00	Porcentaje de avance de obra programada (%)	Control	
Dirección de Obras Públicas	0802	2 - Gastos de Capital	Ramo 31 - FOMOP	E - Prestación de Servicios Públicos	Política de Desarrollo Urbano y Ordenamiento del Territorio	PR06	2 - Desarrollo Social	22 - Vivienda y Servicios a la Comunidad	2.2.2 - Desarrollo Comunitario	Construcción de edificaciones en zonas populares en la localidad de General Helodoro Castillo	Obrs	1	1	29	29	3	544,262.00	544,262.00	544,262.00	544,262.00	544,262.00	544,262.00	100.00	100.00	0.00	Porcentaje de avance de obra programada (%)	Control	
Dirección de Obras Públicas	0802	2 - Gastos de Capital	Ramo 31 - FOMOP	E - Prestación de Servicios Públicos	Política de Desarrollo Urbano y Ordenamiento del Territorio	PR06	2 - Desarrollo Social	22 - Vivienda y Servicios a la Comunidad	2.2.2 - Desarrollo Comunitario	Construcción de edificaciones en zonas populares en la localidad de El Zarcón	Pza	27	27	29	29	27	898,527.79	898,527.79	898,527.79	898,527.79	898,527.79	898,527.79	100.00	100.00	0.00	Porcentaje de avance de obra programada (%)	Control	
Dirección de Obras Públicas	0802	2 - Gastos de Capital	Ramo 31 - FOMOP	E - Prestación de Servicios Públicos	Política de Desarrollo Urbano y Ordenamiento del Territorio	PR05	2 - Desarrollo Social	22 - Vivienda y Servicios a la Comunidad	2.2.2 - Desarrollo Comunitario	Construcción de edificaciones en zonas populares en la localidad de El Suroeste (Paseo El Ajal, Ajal de General Helodoro Castillo)	Obrs	1	1	48	48	127	-	-	-	-	825,707.00	975,707.00	100.00	100.00	0.00	Porcentaje de avance de obra programada (%)	Control	
Dirección de Obras Públicas	0802	2 - Gastos de Capital	Ramo 31 - FOMOP	E - Prestación de Servicios Públicos	Política de Desarrollo Urbano y Ordenamiento del Territorio	PR05	2 - Desarrollo Social	22 - Vivienda y Servicios a la Comunidad	2.2.2 - Desarrollo Comunitario	Construcción de edificaciones en zonas populares en la localidad de La Asa de Guán	Pza	25	25	7	7	25	575,707.00	575,707.00	575,707.00	575,707.00	975,707.00	975,707.00	100.00	100.00	0.00	Porcentaje de avance de obra programada (%)	Control	
Dirección de Obras Públicas	0802	2 - Gastos de Capital	Ramo 31 - FOMOP	E - Prestación de Servicios Públicos	Política de Desarrollo Urbano y Ordenamiento del Territorio	PR05	2 - Desarrollo Social	22 - Vivienda y Servicios a la Comunidad	2.2.2 - Desarrollo Comunitario	Construcción de líneas de energía eléctrica en la localidad de El Suroeste (Paseo El Ajal, Ajal de General Helodoro Castillo)	Obrs	1	1	48	48	127	3,298,598.09	3,298,598.09	3,298,598.09	3,298,598.09	3,298,598.09	3,298,598.09	100.00	100.00	0.00	Porcentaje de avance de obra programada (%)	Control	
Dirección de Obras Públicas	0802	2 - Gastos de Capital	Ramo 31 - FOMOP	E - Prestación de Servicios Públicos	Política de Desarrollo Urbano y Ordenamiento del Territorio	PR06	2 - Desarrollo Social	22 - Vivienda y Servicios a la Comunidad	2.2.2 - Desarrollo Comunitario	Equipamiento de la localidad de Buenavista Colacatlán	Obrs	1	0	90	90	690	5,000,000.00	-	-	-	-	-	0.00	100.00	0.00	Porcentaje de avance de obra programada (%)	Control	

Revisó

*[Firma]*

Titular de Instancia Técnica de Evaluación  
C.P. Edson Alexis Hernández Vargas

**Elaboró**  
H. AYUNTAMIENTO MUNICIPAL CONSTITUCIONAL GRAL. HELIODORO CASTILLO, GUERRERO  
M. AYUNTAMIENTO MUNICIPAL CONSTITUCIONAL GRAL. HELIODORO CASTILLO, GUERRERO  
PRESIDENCIA

**Autorizó**  
H. AYUNTAMIENTO MUNICIPAL CONSTITUCIONAL GRAL. HELIODORO CASTILLO, GUERRERO  
M. AYUNTAMIENTO MUNICIPAL CONSTITUCIONAL GRAL. HELIODORO CASTILLO, GUERRERO  
PRESIDENCIA

PERIODO 2021-2024



RESUMEN EJECUTIVO DE LOS PRINCIPALES HALLAZGOS Y RECOMENDACIONES. REPORTE ANUAL DE EVALUACIONES REALIZADAS DE LOS FONDOS, PROGRAMAS Y PROYECTOS MUNICIPALES AUTORIZADOS PERIODO:

PERIODO: AL EJERCICIO FISCAL 2021

CLASIF. ADMINISTRATIVA	LEG.	CLASIF. ECONOMICA (TIPO DE GASTO)	FONDO O RAMO	CLASIF. PROGRAMATICA	PROGRAMA (PRESUPUESTARIO O P/P)	CLAVE PP	CLASIF. FUNCIONAL (FINALIDAD)	CLASIF. FUNCIONAL (FUNCION)	CLASIF. FUNCIONAL (SUBFUNCION)	ACCIONES Y/O ACTIVIDADES INSTITUCIONALES	UNIDAD DE MEDIDA	METAS PROGRAMADAS	METAS REALIZADAS	DIAS PROG UTILIZADOS	DIAS REALIZADOS	BENEFICIARIOS PROGRAMADOS	BENEFICIARIOS REALIZADOS	TOTAL BENEFICIARIOS AÑOS	INVERSION APROBADA	INVERSION MODIFICADA	INVERSION COMPROMETIDA	INVERSION DEVENGADA	INVERSION EJERCIDA	INVERSION PAGADA	% AVANCE EFICAZ	% AVANCE EFICAZ FIS.	% AVANCE ECONOMIA	NOMBRE DEL INDICADOR	FORMULA DEL INDICADOR	TIPO DE INDICADOR
Dirección de Obras Públicas	0823	2 - Gastos de Capital	Ramo 33 - FEM 26	E - Prestación de Servicios Públicos	Política de Desarrollo Urbano y Ordenamiento del Territorio	FR05	2 - Desarrollo Social	2.2 - Vivienda y Servicios a la Comunidad	2.2.2 - Desarrollo Comunitario	Construcción de 400 Escuelas en 400 Escuelas en Tepic, Jalisco	Obras	1	1	29	2	50	50	50	628,311.24	628,311.24	628,311.24	628,311.24	628,311.24	628,311.24	100.00	100.00	100.00	Porcentaje de avance de obra	$(\frac{\text{Inversión Ejercida}}{\text{Inversión Aprobada}}) \times 100$	Gráfico
Dirección de Obras Públicas	0823	2 - Gastos de Capital	Ramo 33 - FEM 26	E - Prestación de Servicios Públicos	Política de Desarrollo Urbano y Ordenamiento del Territorio	FR06	2 - Desarrollo Social	2.2 - Vivienda y Servicios a la Comunidad	2.2.2 - Desarrollo Comunitario	Construcción de 400 Escuelas en 400 Escuelas en Tepic, Jalisco	Obras	1	1	29	29	50	50	50	628,311.24	628,311.24	628,311.24	628,311.24	628,311.24	628,311.24	100.00	100.00	100.00	Porcentaje de avance de obra	$(\frac{\text{Inversión Ejercida}}{\text{Inversión Aprobada}}) \times 100$	Gráfico
Dirección de Obras Públicas	0823	2 - Gastos de Capital	Ramo 33 - FEM 26	E - Prestación de Servicios Públicos	Política de Desarrollo Urbano y Ordenamiento del Territorio	FR05	2 - Desarrollo Social	2.2 - Vivienda y Servicios a la Comunidad	2.2.2 - Desarrollo Comunitario	Construcción de 400 Escuelas en 400 Escuelas en Tepic, Jalisco	Obras	1	1	28	28	46	46	46	1,000,000.00	628,311.24	628,311.24	628,311.24	628,311.24	628,311.24	52.83	100.00	52.83	Porcentaje de avance de obra	$(\frac{\text{Inversión Ejercida}}{\text{Inversión Aprobada}}) \times 100$	Gráfico
Dirección de Obras Públicas	0823	2 - Gastos de Capital	Ramo 33 - FEM 26	E - Prestación de Servicios Públicos	Política de Desarrollo Urbano y Ordenamiento del Territorio	FR05	2 - Desarrollo Social	2.2 - Vivienda y Servicios a la Comunidad	2.2.2 - Desarrollo Comunitario	Construcción de 400 Escuelas en 400 Escuelas en Tepic, Jalisco	Obras	1	1	58	58	293	293	293	1,000,000.00	1,000,000.00	1,000,000.00	1,000,000.00	1,000,000.00	1,000,000.00	100.00	100.00	100.00	Porcentaje de avance de obra	$(\frac{\text{Inversión Ejercida}}{\text{Inversión Aprobada}}) \times 100$	Gráfico
Dirección de Obras Públicas	0823	2 - Gastos de Capital	Ramo 33 - FEM 26	E - Prestación de Servicios Públicos	Política de Desarrollo Urbano y Ordenamiento del Territorio	FR06	2 - Desarrollo Social	2.2 - Vivienda y Servicios a la Comunidad	2.2.2 - Desarrollo Comunitario	Construcción de 400 Escuelas en 400 Escuelas en Tepic, Jalisco	Obras	1	1	58	58	438	438	438	1,000,000.00	1,000,000.00	1,000,000.00	1,000,000.00	1,000,000.00	1,000,000.00	100.00	100.00	100.00	Porcentaje de avance de obra	$(\frac{\text{Inversión Ejercida}}{\text{Inversión Aprobada}}) \times 100$	Gráfico
Dirección de Obras Públicas	0823	2 - Gastos de Capital	Ramo 33 - FEM 26	E - Prestación de Servicios Públicos	Política de Desarrollo Urbano y Ordenamiento del Territorio	FR05	2 - Desarrollo Social	2.2 - Vivienda y Servicios a la Comunidad	2.2.2 - Desarrollo Comunitario	Construcción de 400 Escuelas en 400 Escuelas en Tepic, Jalisco	Obras	1	1	58	58	535	535	535	1,000,000.00	1,000,000.00	1,000,000.00	1,000,000.00	1,000,000.00	1,000,000.00	100.00	100.00	100.00	Porcentaje de avance de obra	$(\frac{\text{Inversión Ejercida}}{\text{Inversión Aprobada}}) \times 100$	Gráfico
Dirección de Obras Públicas	0823	2 - Gastos de Capital	Ramo 33 - FEM 26	E - Prestación de Servicios Públicos	Política de Desarrollo Urbano y Ordenamiento del Territorio	FR05	2 - Desarrollo Social	2.2 - Vivienda y Servicios a la Comunidad	2.2.2 - Desarrollo Comunitario	Construcción de 400 Escuelas en 400 Escuelas en Tepic, Jalisco	Obras	1	1	44	44	36	36	36	2,000,000.00	1,934,520.36	1,934,520.36	1,934,520.36	1,934,520.36	1,934,520.36	96.73	100.00	96.73	Porcentaje de avance de obra	$(\frac{\text{Inversión Ejercida}}{\text{Inversión Aprobada}}) \times 100$	Gráfico

Revisó

*[Firma]*

Elaboró

*[Firma]*



AYUNTAMIENTO MUNICIPAL CONSTITUCIONAL GRAL. HELEDDORO CASTILLO, JALISCO

AYUNTAMIENTO MUNICIPAL CONSTITUCIONAL GRAL. HELEDDORO CASTILLO, JALISCO

TITULAR DE INSTANCIA TÉCNICA DE EVALUACIÓN  
C.P. Edson Alexis Hernández Vargas

PERIODO: C.P. Sergio Hernández Landa  
PRESIDENCIA

RESUMEN EJECUTIVO DE LOS PRINCIPALES HALLAZGOS Y RECOMENDACIONES, REPORTE ANUAL DE EVALUACIONES REALIZADAS DE LOS FONDOS, PROGRAMAS Y PROYECTOS MUNICIPALES AUTORIZADOS PERIODO:

PERIODO: AL EJERCICIO FISCAL 2021

CLASIF. ADMINISTRATIVA	CLASIF. ECONOMICA PROYECTO (GASTO)	FONDO RAMO	CLASIF. PROGRAMATICA	PROGRAMA (PRESUPUESTARIO)	CLAVE PP	CLASIF. FUNCIONAL (PRIVALIDAD)	CLASIF. FUNCIONAL (FUNCION)	CLASIF. FUNCIONAL (SUBFUNCION)	ACIONES Y/O ACTIVIDADES INSTITUCIONALES	UNDA DE MEDIDA	METAS PROYECTADAS	DIAS PROG. REALIZADOS	DIAS PROG. UTILIZADOS	BENEFICIARIOS (PROYECTOS)	TOTAL BENEFICIARIOS	INVERSION APROBADA	INVERSION MODIFICADA	INVERSION COMPROMETIDA	INVERSION EJECUTADA	INVERSION PAGADA	% AVANCE EFICAZ	% AVANCE EFICAZ A LA A	% AVANCE FIE - CALIDAD	% AVANCE ECONOMIA	NOMBRE DEL INDICADOR	FORMULA DEL INDICADOR	TIPO DE INDICADOR
Directorio De Obras Publicas	2 Gastos de Capital	Ramo 33 - FISMDF	E - Prestación de Servicios Públicos	Póliza de Seguro de Daños y Ombudsman del Territorio	PR06	2 Desarrollo Social	22 Vivienda y Servicios a la Comunidad	2.22 Desarrollo Comunitario	Construcción de Techos de Fibrocemento para la Localidad de La Gloria (Pueblo La Gloria).	Otra	1	1	58	58	140	230,000.00	-	1,803,940.17	1,803,940.17	628,311.24	0.00	100.00	0.00	Porcentaje de avance de obra	$\frac{\text{Inversión Ejecutada}}{\text{Inversión Comprometida}} \times 100$	Gráfico	
Directorio De Obras Publicas	2 Gastos de Capital	Ramo 33 - FISMDF	E - Prestación de Servicios Públicos	Póliza de Seguro de Daños y Ombudsman del Territorio	PR06	2 Desarrollo Social	22 Vivienda y Servicios a la Comunidad	2.22 Desarrollo Comunitario	Construcción de Techos de Fibrocemento para la Localidad de La Gloria (Pueblo La Gloria).	Otra	1	44	44	140	140	1,803,940.17	-	1,803,940.17	1,803,940.17	628,311.24	0.00	100.00	0.00	Porcentaje de avance de obra	$\frac{\text{Inversión Ejecutada}}{\text{Inversión Comprometida}} \times 100$	Gráfico	
Directorio De Obras Publicas	2 Gastos de Capital	Ramo 33 - FISMDF	E - Prestación de Servicios Públicos	Póliza de Seguro de Daños y Ombudsman del Territorio	PR05	2 Desarrollo Social	22 Vivienda y Servicios a la Comunidad	2.22 Desarrollo Comunitario	Construcción de Techos de Fibrocemento para la Localidad de La Gloria (Pueblo La Gloria).	Otra	1	26	26	259	259	628,311.24	-	628,311.24	628,311.24	628,311.24	0.00	100.00	0.00	Porcentaje de avance de obra	$\frac{\text{Inversión Ejecutada}}{\text{Inversión Comprometida}} \times 100$	Gráfico	
Directorio De Obras Publicas	2 Gastos de Capital	Ramo 33 - FISMDF	E - Prestación de Servicios Públicos	Póliza de Seguro de Daños y Ombudsman del Territorio	PR05	2 Desarrollo Social	22 Vivienda y Servicios a la Comunidad	2.22 Desarrollo Comunitario	Construcción de Techos de Fibrocemento para la Localidad de La Gloria (Pueblo La Gloria).	Otra	1	29	29	535	535	628,311.24	-	628,311.24	628,311.24	628,311.24	0.00	100.00	0.00	Porcentaje de avance de obra	$\frac{\text{Inversión Ejecutada}}{\text{Inversión Comprometida}} \times 100$	Gráfico	
Directorio De Obras Publicas	2 Gastos de Capital	Ramo 33 - FISMDF	E - Prestación de Servicios Públicos	Póliza de Seguro de Daños y Ombudsman del Territorio	PR05	2 Desarrollo Social	22 Vivienda y Servicios a la Comunidad	2.22 Desarrollo Comunitario	Construcción de Techos de Fibrocemento para la Localidad de La Gloria (Pueblo La Gloria).	Otra	1	29	26	35	35	628,311.24	-	628,311.24	628,311.24	628,311.24	0.00	100.00	0.00	Porcentaje de avance de obra	$\frac{\text{Inversión Ejecutada}}{\text{Inversión Comprometida}} \times 100$	Gráfico	
Directorio De Obras Publicas	2 Gastos de Capital	Ramo 33 - FISMDF	E - Prestación de Servicios Públicos	Póliza de Seguro de Daños y Ombudsman del Territorio	PR05	2 Desarrollo Social	22 Vivienda y Servicios a la Comunidad	2.22 Desarrollo Comunitario	Construcción de Techos de Fibrocemento para la Localidad de La Gloria (Pueblo La Gloria).	Otra	1	29	26	48	48	628,311.24	-	628,311.24	628,311.24	628,311.24	0.00	100.00	0.00	Porcentaje de avance de obra	$\frac{\text{Inversión Ejecutada}}{\text{Inversión Comprometida}} \times 100$	Gráfico	
Directorio De Obras Publicas	2 Gastos de Capital	Ramo 33 - FISMDF	E - Prestación de Servicios Públicos	Póliza de Seguro de Daños y Ombudsman del Territorio	PR05	2 Desarrollo Social	22 Vivienda y Servicios a la Comunidad	2.22 Desarrollo Comunitario	Construcción de Techos de Fibrocemento para la Localidad de La Gloria (Pueblo La Gloria).	Otra	1	44	44	90	90	1,024,303.36	-	1,024,303.36	1,024,303.36	1,024,303.36	0.00	100.00	0.00	Porcentaje de avance de obra	$\frac{\text{Inversión Ejecutada}}{\text{Inversión Comprometida}} \times 100$	Gráfico	

Revisó

*[Firma]*

Titular de Instancia Técnica de Evaluación  
C.P. Edson Alexis Hernández Vargas

Elaboró

*[Firma]*

Tesorero Municipal  
Lic. Dennis Morales Dávalos  
PERIODO 2021-2024

Autorizó

*[Firma]*

Presidente Municipal  
C.P. Serafin Hernández Landa  
PERIODO 2021-2024



H. AYUNTAMIENTO MUNICIPAL CONSTITUCIONAL GRAL. HELIODORO CASTILLO, GUERRERO

H. AYUNTAMIENTO MUNICIPAL CONSTITUCIONAL GRAL. HELIODORO CASTILLO, GUERRERO

H. AYUNTAMIENTO MUNICIPAL CONSTITUCIONAL GRAL. HELIODORO CASTILLO, GUERRERO

TESORERÍA



PERIODO: AL EJERCICIO FISCAL 2021

CLASIF. ADMINISTRATIVA	UNES	CLASIF. ECONOMICA (TIPO DE GASTO)	FONDO RAMO	CLASE PROGRAMATICA	PROGRAMA (PRESUPUESTARIO O P)	CLAVE P	CLASE FUNCIONAL (PRIORIDAD)	CLASE FUNCIONAL (FUNCION)	CLASE FUNCIONAL (SUBFUNCION)	ACCIONES Y/O ACTIVIDADES INSTITUCIONALES	UNDA DE MEDIDA	METAS PROGR. REALIZADAS	DIAS PROG. UTILIZADOS	BENEFICIARIOS PROGRAMADOS	TOTAL BENEFICIARIOS	INVERSION APROBADA	INVERSION MODIFICADA	INVERSION COMPROMETIDA	INVERSION DEVENGADA	INVERSION EJERCIDA	INVERSION PAGADA	% AVANCE EFICACIA	% AVANCE EFICACIA	% AVANCE EFICACIA	% AVANCE EFICACIA	% AVANCE EFICACIA	% AVANCE EFICACIA	FORMULA DEL INDICADOR	NOMBRE DEL INDICADOR	TIPO DE INDICADOR		
Dirección de Obras Públicas	08023	2 Gastos de Capital	Ramo 33 - FISM DE	E - Prestación de Servicios Públicos	Política de Desarrollo Urbano y Ordenamiento del Territorio	PR05	2 Desarrollo Social	22 Vivienda y Servicios a la Comunidad	2.2.2 Desarrollo Comunitario	Construcción de contenedores en Escuelas Primarias "Ignacio Zaragoza" en la localidad de Tlapacoyán	Obr	1	28	34	34	219,652.65	219,652.65	219,652.65	219,652.65	219,652.65	219,652.65	100.00	100.00	100.00	100.00	100.00	100.00	100.00	100.00	0.00	Porcentaje de avance de obra programada (100)	Obra
Dirección de Obras Públicas	08023	2 Gastos de Capital	Ramo 33 - FISM DE	E - Prestación de Servicios Públicos	Política de Desarrollo Urbano y Ordenamiento del Territorio	PR05	2 Desarrollo Social	22 Vivienda y Servicios a la Comunidad	2.2.2 Desarrollo Comunitario	Construcción de cancha deportiva en Escuelas Primarias "Ignacio Zaragoza" en la localidad de Tlapacoyán	Obr	1	46	46	46	2,121,205.65	2,121,205.65	2,121,205.65	2,121,205.65	2,121,205.65	2,121,205.65	100.00	100.00	100.00	100.00	100.00	100.00	100.00	100.00	0.00	Porcentaje de avance de obra programada (100)	Obra
Dirección de Obras Públicas	08023	2 Gastos de Capital	Ramo 33 - FISM DE	E - Prestación de Servicios Públicos	Política de Desarrollo Urbano y Ordenamiento del Territorio	PR05	2 Desarrollo Social	22 Vivienda y Servicios a la Comunidad	2.2.2 Desarrollo Comunitario	Construcción de cancha deportiva en Escuelas Primarias "Francisco González Balmori" en la localidad de Tlapacoyán	Obr	1	29	29	29	872,065.91	872,065.91	872,065.91	872,065.91	872,065.91	872,065.91	100.00	100.00	100.00	100.00	100.00	100.00	100.00	100.00	0.00	Porcentaje de avance de obra programada (100)	Obra
Dirección de Obras Públicas	08023	2 Gastos de Capital	Ramo 33 - FISM DE	E - Prestación de Servicios Públicos	Política de Desarrollo Urbano y Ordenamiento del Territorio	PR06	2 Desarrollo Social	22 Vivienda y Servicios a la Comunidad	2.2.2 Desarrollo Comunitario	Construcción de Alcantarillado en Barrio "El Huevo" en la localidad de Tlapacoyán	Obr	1	56	56	56	2,193,327.64	2,193,327.64	2,193,327.64	2,193,327.64	2,193,327.64	2,193,327.64	100.00	100.00	100.00	100.00	100.00	100.00	100.00	100.00	0.00	Porcentaje de avance de obra programada (100)	Obra
Dirección de Obras Públicas	08023	2 Gastos de Capital	Ramo 33 - FISM DE	E - Prestación de Servicios Públicos	Política de Desarrollo Urbano y Ordenamiento del Territorio	PR05	2 Desarrollo Social	22 Vivienda y Servicios a la Comunidad	2.2.2 Desarrollo Comunitario	Construcción de Fincas en Barrio "El Huevo" en la localidad de Tlapacoyán	Obr	1	44	44	44	1,883,340.17	1,883,340.17	1,883,340.17	1,883,340.17	1,883,340.17	1,883,340.17	100.00	100.00	100.00	100.00	100.00	100.00	100.00	100.00	0.00	Porcentaje de avance de obra programada (100)	Obra
Dirección de Obras Públicas	08023	2 Gastos de Capital	Ramo 33 - FISM DE	E - Prestación de Servicios Públicos	Política de Desarrollo Urbano y Ordenamiento del Territorio	PR05	2 Desarrollo Social	22 Vivienda y Servicios a la Comunidad	2.2.2 Desarrollo Comunitario	Rehabilitación de Sistema de Agua Potable en Localidad de Tlapacoyán	Obr	1	58	58	58	3,000,000.00	3,000,000.00	3,000,000.00	3,000,000.00	3,000,000.00	3,000,000.00	100.00	100.00	100.00	100.00	100.00	100.00	100.00	100.00	0.00	Porcentaje de avance de obra programada (100)	Obra
Dirección de Obras Públicas	08023	2 Gastos de Capital	Ramo 33 - FISM DE	E - Prestación de Servicios Públicos	Política de Desarrollo Urbano y Ordenamiento del Territorio	PR05	2 Desarrollo Social	22 Vivienda y Servicios a la Comunidad	2.2.2 Desarrollo Comunitario	Construcción de Alcantarillado en Barrio "El Huevo" en la localidad de Tlapacoyán	Obr	1	50	50	50	3,000,000.00	3,000,000.00	3,000,000.00	3,000,000.00	3,000,000.00	3,000,000.00	100.00	100.00	100.00	100.00	100.00	100.00	100.00	100.00	0.00	Porcentaje de avance de obra programada (100)	Obra
Dirección de Obras Públicas	08023	2 Gastos de Capital	Ramo 33 - FISM DE	E - Prestación de Servicios Públicos	Política de Desarrollo Urbano y Ordenamiento del Territorio	PR05	2 Desarrollo Social	22 Vivienda y Servicios a la Comunidad	2.2.2 Desarrollo Comunitario	Construcción de Alcantarillado en Barrio "El Huevo" en la localidad de Tlapacoyán	Obr	1	30	30	30	3,000,000.00	3,000,000.00	3,000,000.00	3,000,000.00	3,000,000.00	3,000,000.00	100.00	100.00	100.00	100.00	100.00	100.00	100.00	100.00	0.00	Porcentaje de avance de obra programada (100)	Obra

Revisó


*[Firma]*

Titular de Instancia Técnica de Evaluación  
C.P. Edson Alexis Hernández Vargas

Elaboró

*[Firma]*

H. AYUNTAMIENTO MUNICIPAL CONSTITUCIONAL GRAL. HELIODORO CASTILLO, GUERRERO  
PERIODO 2021-2024  
TESORERÍA



H. AYUNTAMIENTO MUNICIPAL CONSTITUCIONAL GRAL. HELIODORO CASTILLO, GUERRERO  
PERIODO 2021-2024  
PRESIDENCIA  
C.P. Serafín Hernández Landa

CLASIF. ADMINISTRATIVA	UBO	CLASIF. ECONOMICA (TIPO DE GASTO)	FONDO RAMO	CLASIF. PROGRAMATICA	PROGRAMA (PRESUPUESTARIO O P)	CLAVE PP	CLASIF. FUNCIONAL (PRINCIPALIDAD)	CLASIF. FUNCIONAL (FUNCION)	CLASIF. FUNCIONAL (SUBFUNCION)	ACCIONES Y/O ACTIVIDADES INSTITUCIONALES	UNIDAD DE MEDIDA	METAS PROGRAMADAS	DIAS PROYECTADOS	DIAS UTILIZADOS	BENEFICIARIOS PROGRAMADOS	TOTAL AEROS AEROS	INVERSION APROBADA	INVERSION MODIFICADA	INVERSION COMPROMETIDA	INVERSION DEVENGADA	INVERSION EJERCIDA	INVERSION PAGADA	% AVANCE EFICACIA	% AVANCE FIS. CALIDAD	% AVANCE FIS. ECONOMIA	NOMBRE DEL INDICADOR	FORMULA DEL INDICADOR	TIPO DE INDICADOR
04823	04823	2 - Gastos de Capital	Ramo 33 - FISM DF	E - Prestación de Servicios Públicos	Política de Desarrollo Urbano y Construcción de Viviendas	PR05	2 - Demanda Social	22 - Vivienda y Servicios a la Comunidad	2.2.2 Demanda Comunitaria	Construcción de viviendas en la localidad de El Arroyo	Otra	1	44	44	83	63	951,054.46	951,054.46	951,054.46	951,054.46	693,265.46	951,054.46	100.00	100.00	22.0	Porcentaje de avance de obra	(Otra) realizable por programa	Costeo
04823	04823	2 - Gastos de Capital	Ramo 33 - FISM DF	E - Prestación de Servicios Públicos	Política de Desarrollo Urbano y Construcción de Viviendas	PR05	2 - Demanda Social	22 - Vivienda y Servicios a la Comunidad	2.2.2 Demanda Comunitaria	Construcción de viviendas en la localidad de San Mateo	Otra	1	30	30	150	150	128,707.32	128,707.32	128,707.32	128,707.32	128,707.32	128,707.32	100.00	100.00	0.00	Porcentaje de avance de obra	(Otra) realizable por programa	Costeo
04823	04823	2 - Gastos de Capital	Ramo 33 - FISM DF	E - Prestación de Servicios Públicos	Política de Desarrollo Urbano y Construcción de Viviendas	PR05	2 - Demanda Social	22 - Vivienda y Servicios a la Comunidad	2.2.2 Demanda Comunitaria	Construcción de viviendas en la localidad de San Mateo	Otra	1	28	28	150	150	473,586.28	473,586.28	473,586.28	473,586.28	473,586.28	473,586.28	100.00	100.00	0.00	Porcentaje de avance de obra	(Otra) realizable por programa	Costeo
04823	04823	2 - Gastos de Capital	Ramo 33 - FISM DF	E - Prestación de Servicios Públicos	Política de Desarrollo Urbano y Construcción de Viviendas	PR05	2 - Demanda Social	22 - Vivienda y Servicios a la Comunidad	2.2.2 Demanda Comunitaria	Rehabilitación del sistema de agua potable en la localidad de Toluque	Otra	1	26	26	150	150	1,241,175.62	1,241,175.62	1,241,175.62	1,241,175.62	1,241,175.62	1,241,175.62	100.00	100.00	0.00	Porcentaje de avance de obra	(Otra) realizable por programa	Costeo
04823	04823	2 - Gastos de Capital	Ramo 33 - FISM DF	E - Prestación de Servicios Públicos	Política de Desarrollo Urbano y Construcción de Viviendas	PR05	2 - Demanda Social	22 - Vivienda y Servicios a la Comunidad	2.2.2 Demanda Comunitaria	Construcción de viviendas en la localidad de Toluque	M	567	74	74	772	772	5,129,971.61	5,129,971.61	5,129,971.61	5,129,971.61	5,129,971.61	5,129,971.61	100.00	100.00	0.20	Porcentaje de avance de obra	(Otra) realizable por programa	Costeo
04823	04823	2 - Gastos de Capital	Ramo 33 - FISM DF	E - Prestación de Servicios Públicos	Política de Desarrollo Urbano y Construcción de Viviendas	PR05	2 - Demanda Social	22 - Vivienda y Servicios a la Comunidad	2.2.2 Demanda Comunitaria	Rehabilitación del sistema de agua potable en la localidad de Toluque	M	985	28	28	842	842	486,202.94	486,202.94	486,202.94	486,202.94	486,202.94	486,202.94	100.00	100.00	0.00	Porcentaje de avance de obra	(Otra) realizable por programa	Costeo
04823	04823	2 - Gastos de Capital	Ramo 33 - FISM DF	E - Prestación de Servicios Públicos	Política de Desarrollo Urbano y Construcción de Viviendas	PR05	2 - Demanda Social	22 - Vivienda y Servicios a la Comunidad	2.2.2 Demanda Comunitaria	Aplicación de agua potable en la localidad de Toluque	M	1.6	29	29	842	842	214,918.64	214,918.64	214,918.64	214,918.64	214,918.64	214,918.64	100.00	100.00	0.00	Porcentaje de avance de obra	(Otra) realizable por programa	Costeo

Revisó

*[Signature]*

Titular de Instancia Técnica de Evaluación  
C.P. Edson Alexis Hernández Vargas

Elaboró



*[Signature]*

H. AYUNTAMIENTO MUNICIPAL CONSTITUCIONAL GENERAL HELIODORO CASTILLO, QUERRERO  
Municipal Tesorero Municipal  
C. P. Dennis Morales Dávalos

Elaboró

*[Signature]*

H. AYUNTAMIENTO MUNICIPAL CONSTITUCIONAL GENERAL HELIODORO CASTILLO, QUERRERO  
Municipal Presidente Municipal  
C. P. Seratín Hernández Landa





RESUMEN EJECUTIVO DE LOS PRINCIPALES HALLAZGOS Y RECOMENDACIONES, REPORTE ANUAL DE EVALUACIONES REALIZADAS DE LOS FONDOS, PROGRAMAS Y PROYECTOS MUNICIPALES AUTORIZADOS PERIODO: PERIODO AL EJERCICIO FISCAL 2021

CLASIF. ADMINISTRATIVA	UEG	CLASIF. ECONOMICA (TIPO DE GASTO)	FONDO RAMO	CLASE PROGRAMATICA	PROGRAMA PRESUPUESTARIO (PPP)	CLAVE PP	CLASIF. FUNCIONAL (PRIVALIDAD)	CLASIF. FUNCIONAL (FUNCION)	CLASIF. FUNCIONAL (SUBFUNCION)	ACCIONES Y/O ACTIVIDADES INSTITUCIONALES	UNIDAD DE MEDIDA	METAS PROGRAMADAS	DIAS PROYECTADOS	DIAS REALIZADOS	BENEFICIARIOS	TOTAL BENEFCIARIOS	INVERSION APROBADA	INVERSION MODIFICADA	INVERSION CUMPLIMENTADA	INVERSION DEVENGADA	INVERSION EJERCIDA	INVERSION PAGADA	AVANCE EFICACIA	AVANCE EFICIENCIA	% AVANCE FIN. ECONOMIA	NOMBRE DEL INDICADOR	FORMULA DEL INDICADOR	TIPO DE INDICADOR
0803	0803	2 - Gastos de Capital	Ramo 33 - FISM-DF	E - Prestación de Servicios Públicos	Política de Desarrollo Urbano y Ordenamiento del Territorio	PE05	2 Desarrollo Social	22 Vivienda y Servicios a la Comunidad	222 Desarrollo Comunitario	Mejoramiento de las áreas públicas en la calle Tlacotal en la zona de Fraccionamiento Muzam Fraccionamiento de la localidad de Tlacotaltepec.	M	364.3	26	26	842	842	171,073.67	171,073.67	171,073.67	171,073.67	171,073.67	100.00	100.00	0.00	Porcentaje de avance de obra programada (%)	(Otra) = (valor actualizado programado) / 100	General	
0803	0803	2 - Gastos de Capital	Ramo 33 - FISM-DF	E - Prestación de Servicios Públicos	Política de Desarrollo Urbano y Ordenamiento del Territorio	PE05	2 Desarrollo Social	22 Vivienda y Servicios a la Comunidad	222 Desarrollo Comunitario	Construcción de la zona de Fraccionamiento de la localidad de Tlacotaltepec.	Otra	1	49	49	442	442	1,746,607.78	1,746,607.78	1,746,607.78	1,746,607.78	1,746,607.78	100.00	100.00	0.00	Porcentaje de avance de obra programada (%)	(Otra) = (valor actualizado programado) / 100	General	
0803	0803	2 - Gastos de Capital	Ramo 33 - FISM-DF	E - Prestación de Servicios Públicos	Política de Desarrollo Urbano y Ordenamiento del Territorio	PE05	2 Desarrollo Social	22 Vivienda y Servicios a la Comunidad	222 Desarrollo Comunitario	Construcción de un centro de capacitación de agua pluvial en la localidad de Tlacotaltepec.	Otra	1	54	54	842	842	3,241,280.78	3,241,280.78	3,241,280.78	3,241,280.78	3,241,280.78	100.00	100.00	0.00	Porcentaje de avance de obra programada (%)	(Otra) = (valor actualizado programado) / 100	General	
0803	0803	2 - Gastos de Capital	Ramo 33 - FISM-DF	E - Prestación de Servicios Públicos	Política de Desarrollo Urbano y Ordenamiento del Territorio	PE05	2 Desarrollo Social	22 Vivienda y Servicios a la Comunidad	222 Desarrollo Comunitario	Operación de mantenimiento de la línea de agua potable en el barrio del Cerro de la Bandera en la localidad de Tlacotaltepec.	Otra	1	39	39	842	842	1,056,746.57	1,056,746.57	1,056,746.57	1,056,746.57	1,056,746.57	100.00	100.00	0.00	Porcentaje de avance de obra programada (%)	(Otra) = (valor actualizado programado) / 100	General	
0803	0803	2 - Gastos de Capital	Ramo 33 - FISM-DF	E - Prestación de Servicios Públicos	Política de Desarrollo Urbano y Ordenamiento del Territorio	PE05	2 Desarrollo Social	22 Vivienda y Servicios a la Comunidad	222 Desarrollo Comunitario	Construcción de una línea de canalización de agua potable en el barrio del Cerro de la Bandera en la localidad de Tlacotaltepec.	M	1220	56	56	842	842	3,312,752.30	3,312,752.30	3,312,752.30	3,312,752.30	3,312,752.30	100.00	100.00	0.00	Porcentaje de avance de obra programada (%)	(Otra) = (valor actualizado programado) / 100	General	
0803	0803	2 - Gastos de Capital	Ramo 33 - FISM-DF	E - Prestación de Servicios Públicos	Política de Desarrollo Urbano y Ordenamiento del Territorio	PE05	2 Desarrollo Social	22 Vivienda y Servicios a la Comunidad	222 Desarrollo Comunitario	Rehabilitación de la zona de Fraccionamiento de la localidad de Tlacotaltepec.	Otra	1	19	19	300	300	165,462.00	165,462.00	165,462.00	165,462.00	165,462.00	100.00	100.00	0.00	Porcentaje de avance de obra programada (%)	(Otra) = (valor actualizado programado) / 100	General	
0803	0803	2 - Gastos de Capital	Ramo 33 - FISM-DF	E - Prestación de Servicios Públicos	Política de Desarrollo Urbano y Ordenamiento del Territorio	PE05	2 Desarrollo Social	22 Vivienda y Servicios a la Comunidad	222 Desarrollo Comunitario	Construcción de un punto de tratamiento de aguas servidas en la localidad de Tlacotaltepec.	M	16	9	9	650	650	3,000,000.00	3,000,000.00	3,000,000.00	3,000,000.00	3,000,000.00	100.00	100.00	3.00	Porcentaje de avance de obra programada (%)	(Otra) = (valor actualizado programado) / 100	General	
0803	0803	2 - Gastos de Capital	Ramo 33 - FISM-DF	E - Prestación de Servicios Públicos	Política de Desarrollo Urbano y Ordenamiento del Territorio	PE05	2 Desarrollo Social	22 Vivienda y Servicios a la Comunidad	222 Desarrollo Comunitario	Rehabilitación de un punto de tratamiento de aguas servidas en la localidad de Tlacotaltepec.	Otra	1	56	56	650	650	1,282,064.51	1,282,064.51	1,282,064.51	1,282,064.51	1,282,064.51	100.00	100.00	95.64	Porcentaje de avance de obra programada (%)	(Otra) = (valor actualizado programado) / 100	General	

Revisó

Elaboró

*[Firma]*

SECRETARÍA DE ECONOMÍA  
ESTADOS UNIDOS MEXICANOS  
H. AYUNTAMIENTO MUNICIPAL  
CONSTITUCIONAL  
GRAL. HELIODORO CASTILLO  
C. P. Serafín Hernández Landa  
PERIODO 2021-2024  
PRESIDENCIA

H. AYUNTAMIENTO MUNICIPAL  
CONSTITUCIONAL  
GRAL. HELIODORO CASTILLO  
C. P. Edson Alexis Hernández Vargas  
PERIODO 2021-2024  
TESORERÍA

H. AYUNTAMIENTO MUNICIPAL  
CONSTITUCIONAL  
GRAL. HELIODORO CASTILLO  
C. P. Serafín Hernández Landa  
PERIODO 2021-2024  
PRESIDENCIA

RESUMEN EJECUTIVO DE LOS PRINCIPALES HALLAZGOS Y RECOMENDACIONES, REPORTE ANUAL DE EVALUACIONES REALIZADAS DE LOS FONDOS, PROGRAMAS Y PROYECTOS MUNICIPALES AUTORIZADOS PERIODO: PERIODO: AL EJERCICIO FISCAL 2021

CLASIF. ADMINISTRATIVA	UBS	CLASIF. ECONOMICA (TIPO DE GASTO)	FONDO RAMO	CLASE PROGRAMATICA	PROGRAMA PRESUPUESTARIO (C/P)	CLAVE PPI	CLASIF. FUNCIONAL (PRINCIPAL)	CLASIF. FUNCIONAL (SUBJUNCIÓN)	CLASIF. FUNCIONAL (SUBJUNCIÓN)	ACCIONES Y/O ACTIVIDADES INSTITUCIONALES	UNIDAD DE MEDIDA	METAS PROGRAMADAS	DIAS PROGR. PARA ADEL. DOE	BENEFICIARIOS PROGRAMADOS	TOTAL ADEL. ADEL.	INVERSION APROBADA	INVERSION MOPICADA	INVERSION COMPROMETIDA	INVERSION DEVENIDADA	INVERSION EJERCIDA	INVERSION PAGADA	AVANCE FISC. EFICACIA	AVANCE FISC. CALIDAD	AVANCE FISC. ECONOMIA	NOMBRE DEL INDICADOR	FORMULA DEL INDICADOR	TIPO DE INDICADOR
Directorio de Obras Publicas	08023	2 - Gastos de Capital	Ramo 33 - F.S.M.D.F.	E - Prestación de Servicios Públicos	Política de Desarrollo Urbano y Ordenamiento del Territorio	PR06	2 - Desarrollo Social	22 - Vivienda y Servicios a la Comunidad	222 - Desarrollo Comunitario	Realización de obra pública en la calle número 100 de la colonia San Felipe en la localidad de Tlaxiaco.	M	16	26	29	623	250	867,961.44	867,961.44	867,961.44	867,961.44	867,961.44	100.00	100.00	0.00	Porcentaje de realización de obras de infraestructura programadas (%)	$\frac{\text{Inversión Ejercida}}{\text{Inversión Autorizada}} \times 100$	Gráfico
Directorio de Obras Publicas	08023	2 - Gastos de Capital	Ramo 33 - F.S.M.D.F.	E - Prestación de Servicios Públicos	Política de Desarrollo Urbano y Ordenamiento del Territorio	PR06	2 - Desarrollo Social	22 - Vivienda y Servicios a la Comunidad	222 - Desarrollo Comunitario	Acordado de met de obra pública en la calle número 100 de la colonia San Felipe en la localidad de Tlaxiaco.	M	30	23	23	910	642	739,427.96	739,427.96	739,427.96	739,427.96	739,427.96	100.00	100.00	0.00	Porcentaje de realización de obras de infraestructura programadas (%)	$\frac{\text{Inversión Ejercida}}{\text{Inversión Autorizada}} \times 100$	Gráfico
Directorio de Obras Publicas	08023	2 - Gastos de Capital	Ramo 33 - F.S.M.D.F.	E - Prestación de Servicios Públicos	Política de Desarrollo Urbano y Ordenamiento del Territorio	PR06	2 - Desarrollo Social	22 - Vivienda y Servicios a la Comunidad	222 - Desarrollo Comunitario	Realización de obra pública en la calle número 100 de la colonia San Felipe en la localidad de Tlaxiaco.	M	86.65	26	26	842	642	246,462.33	246,462.33	246,462.33	246,462.33	246,462.33	100.00	100.00	0.00	Porcentaje de realización de obras de infraestructura programadas (%)	$\frac{\text{Inversión Ejercida}}{\text{Inversión Autorizada}} \times 100$	Gráfico
Directorio de Obras Publicas	08023	2 - Gastos de Capital	Ramo 33 - F.S.M.D.F.	E - Prestación de Servicios Públicos	Política de Desarrollo Urbano y Ordenamiento del Territorio	PR06	2 - Desarrollo Social	22 - Vivienda y Servicios a la Comunidad	222 - Desarrollo Comunitario	Realización de obra pública en la calle número 100 de la colonia San Felipe en la localidad de Tlaxiaco.	M	1	26	26	41	41	985,529.65	985,529.65	985,529.65	985,529.65	985,529.65	100.00	100.00	0.00	Porcentaje de realización de obras de infraestructura programadas (%)	$\frac{\text{Inversión Ejercida}}{\text{Inversión Autorizada}} \times 100$	Gráfico
Directorio de Obras Publicas	08023	2 - Gastos de Capital	Ramo 33 - F.S.M.D.F.	E - Prestación de Servicios Públicos	Política de Desarrollo Urbano y Ordenamiento del Territorio	PR06	2 - Desarrollo Social	22 - Vivienda y Servicios a la Comunidad	222 - Desarrollo Comunitario	Realización de obra pública en la calle número 100 de la colonia San Felipe en la localidad de Tlaxiaco.	M	190	28	28	842	842	638,334.13	638,334.13	638,334.13	638,334.13	638,334.13	100.00	100.00	0.00	Porcentaje de realización de obras de infraestructura programadas (%)	$\frac{\text{Inversión Ejercida}}{\text{Inversión Autorizada}} \times 100$	Gráfico
Directorio de Obras Publicas	08023	2 - Gastos de Capital	Ramo 33 - F.S.M.D.F.	E - Prestación de Servicios Públicos	Política de Desarrollo Urbano y Ordenamiento del Territorio	PR06	2 - Desarrollo Social	22 - Vivienda y Servicios a la Comunidad	222 - Desarrollo Comunitario	Realización de obra pública en la calle número 100 de la colonia San Felipe en la localidad de Tlaxiaco.	M	100.38	64	64	208	208	3,356,652.12	3,356,652.12	3,356,652.12	3,356,652.12	3,356,652.12	100.00	100.00	0.00	Porcentaje de realización de obras de infraestructura programadas (%)	$\frac{\text{Inversión Ejercida}}{\text{Inversión Autorizada}} \times 100$	Gráfico
Directorio de Obras Publicas	08023	2 - Gastos de Capital	Ramo 33 - F.S.M.D.F.	E - Prestación de Servicios Públicos	Política de Desarrollo Urbano y Ordenamiento del Territorio	PR06	2 - Desarrollo Social	22 - Vivienda y Servicios a la Comunidad	222 - Desarrollo Comunitario	Realización de obra pública en la calle número 100 de la colonia San Felipe en la localidad de Tlaxiaco.	M	230	90	90	653	653	1,094,259.67	1,094,259.67	1,094,259.67	1,094,259.67	1,094,259.67	100.00	100.00	0.00	Porcentaje de realización de obras de infraestructura programadas (%)	$\frac{\text{Inversión Ejercida}}{\text{Inversión Autorizada}} \times 100$	Gráfico

Revisó

*[Firma]*

Titular de Instancia Técnica de Evaluación  
C.P. Edson Alexis Hernández Vargas

Elaboró

*[Firma]*

Tesorero Municipal  
Lic. Beenis Morales Dávalos



TESORERÍA



RESUMEN EJECUTIVO DE LOS PRINCIPALES HALLAZGOS Y RECOMENDACIONES, REPORTE ANUAL DE EVALUACIONES REALIZADAS DE LOS FONDOS, PROGRAMAS Y PROYECTOS MUNICIPALES AUTORIZADOS PERIODO:

PERIODO: AL EJERCICIO FISCAL 2021

CLASIF. ADMINISTRATIVA	USG	CLASIF. ECONOMICA (TIPO DE GASTO)	FONDO O RAMO	CLASIF. PROGRAMATICA	PROGRAMA PROYECTO (C/P)	CLAVE PRI	CLASIF. CUALIFICACIONAL	CLASIF. FUNCIONAL (FUNCION)	CLASIF. SUBSISTEMAS (SUBSISTEMAS)	ACCIONES Y/O INSTITUCIONALES	UNIDAD DE MEDIDA	METAS PROGRAMADAS	DIAS PROGR. REALIZADOS	DAE PROGRAMADOS	BENEFICIARIOS PROGRAMADOS	TOTAL EJERCIDO	INVERSION APROBADA	INVERSION MODIFICADA	INVERSION COMPROMETIDA	INVERSION DEBERGADA	INVERSION EJERCIDA	INVERSION PAGADA	% AVANCE EFICACIA	% AVANCE EFICIENCIA	% AVANCE FIDELIDAD	% AVANCE ECONOMIA	NOMBRE DEL INDICADOR	FORMULA DEL INDICADOR	TIPO DE INDICADOR
Dirección de Obras Públicas	08R23	2 - Gastos de Capital	Ramo 33 FISM DF	E - Prestación de Servicios Públicos	Política de Desarrollo Urbano y Territorio	PE005	2 - Desarrollo Social	2.2 - Vivienda y Servicios a la Comunidad	2.2.2 Desarrollo Comunitario	Construcción de Pavimento con Concreto Hololado de la Calle Daniel Amador, entre la Calle Panteón Viejo y la Calle de las Artes, en la Localidad de Huatlapexco.	M2	1600	58	58	69	690	3,065,974.11					100.00	100.00	100.00	100	Porcentaje de avance de obra programada (10)	(Obra construida/obra programada)*100	Gestión	
Dirección de Obras Públicas	08R23	2 - Gastos de Capital	Ramo 33 FISM DF	E - Prestación de Servicios Públicos	Política de Desarrollo Urbano y Territorio	PE005	2 - Desarrollo Social	2.2 - Vivienda y Servicios a la Comunidad	2.2.2 Desarrollo Comunitario	Construcción de Pavimento con Concreto Hololado de la Calle Daniel Amador, entre la Calle Panteón Viejo y la Calle de las Artes, en la Localidad de Huatlapexco.	M2	790	56	56	69	690	3,750,000.00						100.00	100.00	100.00	100	Porcentaje de avance de obra programada (10)	(Obra construida/obra programada)*100	Gestión
Dirección de Obras Públicas	08R23	2 - Gastos de Capital	Ramo 33 FISM DF	E - Prestación de Servicios Públicos	Política de Desarrollo Urbano y Territorio	PE005	2 - Desarrollo Social	2.2 - Vivienda y Servicios a la Comunidad	2.2.2 Desarrollo Comunitario	Construcción de Pavimento con Concreto Hololado de la Calle Daniel Amador, entre la Calle Panteón Viejo y la Calle de las Artes, en la Localidad de Huatlapexco.	M2	1600	58	58	69	690	3,265,974.26						100.00	100.00	100.00	100	Porcentaje de avance de obra programada (10)	(Obra construida/obra programada)*100	Gestión
Dirección de Obras Públicas	08R23	2 - Gastos de Capital	Ramo 33 FISM DF	E - Prestación de Servicios Públicos	Política de Desarrollo Urbano y Territorio	PE005	2 - Desarrollo Social	2.2 - Vivienda y Servicios a la Comunidad	2.2.2 Desarrollo Comunitario	Construcción de Pavimento con Concreto Hololado de la Calle Daniel Amador, entre la Calle Panteón Viejo y la Calle de las Artes, en la Localidad de Huatlapexco.	M2	1600	58	58	69	690	2,992,526.33						0.00	100.00	100.00	0.00	Porcentaje de avance de obra programada (10)	(Obra construida/obra programada)*100	Gestión
Dirección de Obras Públicas	08R23	2 - Gastos de Capital	Ramo 33 FISM DF	E - Prestación de Servicios Públicos	Política de Desarrollo Urbano y Territorio	PE005	2 - Desarrollo Social	2.2 - Vivienda y Servicios a la Comunidad	2.2.2 Desarrollo Comunitario	Construcción de Pavimento con Concreto Hololado de la Calle Daniel Amador, entre la Calle Panteón Viejo y la Calle de las Artes, en la Localidad de Huatlapexco.	M2	300	58	58	69	690	655,208.98						0.00	100.00	100.00	0.00	Porcentaje de avance de obra programada (10)	(Obra construida/obra programada)*100	Gestión
Dirección de Obras Públicas	08R23	2 - Gastos de Capital	Ramo 33 FISM DF	E - Prestación de Servicios Públicos	Política de Desarrollo Urbano y Territorio	PE005	2 - Desarrollo Social	2.2 - Vivienda y Servicios a la Comunidad	2.2.2 Desarrollo Comunitario	Construcción de Pavimento con Concreto Hololado de la Calle Daniel Amador, entre la Calle Panteón Viejo y la Calle de las Artes, en la Localidad de Huatlapexco.	M2	500	58	58	69	690	1,000,000.00						100.00	100.00	100.00	0.00	Porcentaje de avance de obra programada (10)	(Obra construida/obra programada)*100	Gestión
Dirección de Obras Públicas	08R23	2 - Gastos de Capital	Ramo 33 FISM DF	E - Prestación de Servicios Públicos	Política de Desarrollo Urbano y Territorio	PE005	2 - Desarrollo Social	2.2 - Vivienda y Servicios a la Comunidad	2.2.2 Desarrollo Comunitario	Construcción de Pavimento con Concreto Hololado de la Calle Daniel Amador, entre la Calle Panteón Viejo y la Calle de las Artes, en la Localidad de Huatlapexco.	M2	800	58	58	69	690	2,632,140.00						100.00	100.00	100.00	0.00	Porcentaje de avance de obra programada (10)	(Obra construida/obra programada)*100	Gestión

Revisó

*[Firma]*

Titular de Instancia Técnica de Evaluación  
C.P. Edson Alexis Hernández Vargas

Elaboró

*[Firma]*

H. AYUNTAMIENTO MUNICIPAL  
GRAL. HELIODORO CASTILLO, GUERRERO  
PRESIDENTE MUNICIPAL  
Morales Dávalos



AUTORIZO  
AYUNTAMIENTO MUNICIPAL  
GRAL. HELIODORO CASTILLO, GUERRERO  
PRESIDENTE MUNICIPAL  
Hernández Landa

PRESIDENCIA

PERIODO 2021-2024

TESORERÍA

RESUMEN EJECUTIVO DE LOS PRINCIPALES HALLAZGOS Y RECOMENDACIONES, REPORTE ANUAL DE EVALUACIONES REALIZADAS DE LOS FONDOS, PROGRAMAS Y PROYECTOS MUNICIPALES AUTORIZADOS PERIODO:

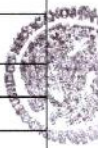
PERIODO: AL EJERCICIO FISCAL 2021

CLASIF. ADMINISTRATIVA	UBO	CLASIF. ECONOMICA (TIPO DE GASTO)	FONDO O RAMO	CLASIF. PROGRAMATICA	PROGRAMA PRESUPUESTARIO O PPI	CLAVE PP	CLASIF. FINALIDAD (FINALIDAD)	CLASIF. FUNCIONAL (FUNCION)	CLASIF. ESPECIAL (SUBFUNCION)	ACCIONES O PROGRAMAS INSTITUCIONALES	UNIDAD DE MEDIDA	METAS PROGRAMADAS	NETAS REALIZADAS	DIAS PROGR. PARA ADOPTAR	BENEFICIARIOS PROGRAMADOS	TOTAL BENEFICIARIOS	INVERSION APROBADA	INVERSION MODIFICADA	INVERSION COMPROMETIDA	INVERSION DEVENGADA	INVERSION EJERCIDA	INVERSION PAGADA	% AVANCE EFICACIA	% AVANCE EFICACIA	% AVANCE EFICACIA	% AVANCE EFICACIA	FORMULA DEL INDICADOR	NOMBRE DEL INDICADOR	TIPO DE INDICADOR
Dirección de Obras Pùblicas	08P23	2 - Gastos de Capital	FEMDF	E - Prestación de Servicios Pùblicos	Política de Desarrollo Urbano y Ordenamiento del Territorio	FR05	2 - Desarrollo Social	22 - Vivienda y Servicios a la Comunidad	222 - Desarrollo Comunitario	Construcción de Pavimento con Concreto Hidráulico en la Calle Angulo Amalfo en la Localidad de Tlaxiaco.	M2	1000	0	50	650	650	1,457,853.02	-	-	-	-	0.00	100.00	100.00	0.00	Índice de realización de obras programadas/100	Porcentaje de avance de obra	Costo	
Dirección de Obras Pùblicas	08P23	2 - Gastos de Capital	FEMDF	E - Prestación de Servicios Pùblicos	Política de Desarrollo Urbano y Ordenamiento del Territorio	FR05	2 - Desarrollo Social	22 - Vivienda y Servicios a la Comunidad	222 - Desarrollo Comunitario	Construcción de Pavimento con Concreto Hidráulico en la Calle Fátima de los Ríos en la Localidad de Tlaxiaco.	M2	3500	3000	58	600	600	3,000,000.00	-	-	-	-	0.00	100.00	100.00	0.00	Índice de realización de obras programadas/100	Porcentaje de avance de obra	Costo	
Dirección de Obras Pùblicas	08P23	2 - Gastos de Capital	FEMDF	E - Prestación de Servicios Pùblicos	Política de Desarrollo Urbano y Ordenamiento del Territorio	FR05	2 - Desarrollo Social	22 - Vivienda y Servicios a la Comunidad	222 - Desarrollo Comunitario	Pavimentación con Concreto Hidráulico en la Calle Fátima de los Ríos en la Localidad de Tlaxiaco.	M2	5000	3900	58	650	650	2,186,890.72	-	-	-	-	0.00	100.00	100.00	0.00	Índice de realización de obras programadas/100	Porcentaje de avance de obra	Costo	
Dirección de Obras Pùblicas	08P23	2 - Gastos de Capital	FEMDF	E - Prestación de Servicios Pùblicos	Política de Desarrollo Urbano y Ordenamiento del Territorio	FR05	2 - Desarrollo Social	22 - Vivienda y Servicios a la Comunidad	222 - Desarrollo Comunitario	Construcción de Adifón de Carretera a la Hacienda Vieja en el Barrio de San Mateo en una Localidad de Tlaxiaco.	M2	19000	0	98	650	650	3,000,000.00	-	-	-	-	0.00	100.00	100.00	0.00	Índice de realización de obras programadas/100	Porcentaje de avance de obra	Costo	
Dirección de Obras Pùblicas	08P23	2 - Gastos de Capital	FEMDF	E - Prestación de Servicios Pùblicos	Política de Desarrollo Urbano y Ordenamiento del Territorio	FR05	2 - Desarrollo Social	22 - Vivienda y Servicios a la Comunidad	222 - Desarrollo Comunitario	Construcción de Pavimento con Concreto Hidráulico en la Localidad de La Victoria.	M2	500	500	40	250	250	2,963,324.44	-	-	-	-	0.00	100.00	100.00	0.00	Índice de realización de obras programadas/100	Porcentaje de avance de obra	Costo	
Dirección de Obras Pùblicas	08P23	2 - Gastos de Capital	FEMDF	E - Prestación de Servicios Pùblicos	Política de Desarrollo Urbano y Ordenamiento del Territorio	FR05	2 - Desarrollo Social	22 - Vivienda y Servicios a la Comunidad	222 - Desarrollo Comunitario	Construcción de Pavimento con Concreto Hidráulico en la Localidad de La Victoria.	M2	500	500	29	45	45	638,336.44	-	-	-	-	0.00	100.00	100.00	0.00	Índice de realización de obras programadas/100	Porcentaje de avance de obra	Costo	
Dirección de Obras Pùblicas	08P23	2 - Gastos de Capital	FEMDF	E - Prestación de Servicios Pùblicos	Política de Desarrollo Urbano y Ordenamiento del Territorio	FR05	2 - Desarrollo Social	22 - Vivienda y Servicios a la Comunidad	222 - Desarrollo Comunitario	Construcción de Pavimento con Concreto Hidráulico en la Localidad de La Victoria.	M2	1800	1800	58	300	300	2,483,987.22	-	-	-	-	0.00	100.00	100.00	0.00	Índice de realización de obras programadas/100	Porcentaje de avance de obra	Costo	
Dirección de Obras Pùblicas	08P23	2 - Gastos de Capital	FEMDF	E - Prestación de Servicios Pùblicos	Política de Desarrollo Urbano y Ordenamiento del Territorio	FR05	2 - Desarrollo Social	22 - Vivienda y Servicios a la Comunidad	222 - Desarrollo Comunitario	Construcción de Pavimento con Concreto Hidráulico en la Localidad de La Victoria.	M2	300	0	50	500	500	2,000,000.00	-	-	-	-	0.00	100.00	100.00	0.00	Índice de realización de obras programadas/100	Porcentaje de avance de obra	Costo	


Revisó

*[Firma]*

Titular de Instancia Técnica de Evaluación  
C.P. Edson Alexis Hernández Vargas



Elaboró  
M. Ayuntamiento Municipal  
C. P. Dennis Morales Dávalos  
Tesorería



1. Ayuntamiento Municipal  
CONSTITUCIONAL  
GRAL. HELODORO CASTILLO, GUERRERO  
PERIODO 2021  
C. P. Serafin Hernández Landa  
PRESIDENCIA



PERIODO AL EJERCICIO FISCAL 2021

CLASIF. ADMINISTRATIVA	UBI	CLASIF. ECONOMICA (TIPO DE GASTO)	FONDO O RAMO	CLASIF. PROGRAMATICA	PROGRAMA PRESUPUESTARIO (O.P.)	CLAVE PPI	CLASIF. FUNCIONAL (PRINCIPAL)	CLASIF. FUNCIONAL (SUBGRUPO)	CLASIF. FUNCIONAL (SUBUNION)	ACCIONES O ACTIVIDADES INSTITUCIONALES	UNIDAD DE MEDIDA	METAS PROGRAMADAS	DIAS PROGR. DE EJECUCION	BENEFICIARIOS PROGRAMADOS	TOTAL EJECUCION ANTES	INVERSION APROBADA	INVERSION MODIFICADA	INVERSION COMPROMETIDA	INVERSION DEBERADA	INVERSION EJERCIDA	INVERSION PAGADA	% AVANCE EFICAZ	% AVANCE EFICAZ A	% AVANCE EFICAZ B	% AVANCE EFICAZ C	FORMULA DEL INDICADOR	TIPO DE INDICADOR	
Dirección de Obras Públicas	UBR23	2 - Gastos de Capital	Ramo 33 - FISMDF	E - Prestación de Servicios Públicos	Política de Desarrollo Urbano y Ordenamiento del Territorio	FR05	2 - Desarrollo Social	22 - Vivienda y Servicios a la Comunidad	222 - Desarrollo Comunitario	Construcción de Pasadizo con Pavimento en Calle Principal de la Localidad de "Hospital"	M2	100	0	0	0	2,000,000.00	-	-	-	-	0.00	100.00	100.00	0.00	(E) = (Iniciado / Programado) * 100	Costo		
Dirección de Obras Públicas	UBR23	2 - Gastos de Capital	Ramo 33 - FISMDF	E - Prestación de Servicios Públicos	Política de Desarrollo Urbano y Ordenamiento del Territorio	FR06	2 - Desarrollo Social	22 - Vivienda y Servicios a la Comunidad	222 - Desarrollo Comunitario	Construcción de Pasadizo con Pavimento en Calle Principal de la Localidad de "Buenavista del Sur"	M2	100	1	51	15	2,000,000.00	-	-	-	-	-	0.00	100.00	100.00	0.00	(E) = (Iniciado / Programado) * 100	Costo	
Dirección de Obras Públicas	UBR23	2 - Gastos de Capital	Ramo 33 - FISMDF	E - Prestación de Servicios Públicos	Política de Desarrollo Urbano y Ordenamiento del Territorio	FR05	2 - Desarrollo Social	22 - Vivienda y Servicios a la Comunidad	222 - Desarrollo Comunitario	Construcción de Pasadizo con Pavimento en Calle Principal de la Localidad de "Tecomacalpan del Sur"	M2	100	0	0	0	2,000,000.00	-	-	-	-	-	0.00	100.00	100.00	0.00	(E) = (Iniciado / Programado) * 100	Costo	
Dirección de Obras Públicas	UBR23	2 - Gastos de Capital	Ramo 33 - FISMDF	E - Prestación de Servicios Públicos	Política de Desarrollo Urbano y Ordenamiento del Territorio	FR05	2 - Desarrollo Social	22 - Vivienda y Servicios a la Comunidad	222 - Desarrollo Comunitario	Construcción de Pasadizo con Pavimento en Calle Principal de la Localidad de "Tempanillo"	M2	100	180	18	35	3,000,000.00	-	-	-	-	-	-	0.00	100.00	100.00	0.00	(E) = (Iniciado / Programado) * 100	Costo
Dirección de Obras Públicas	UBR23	2 - Gastos de Capital	Ramo 33 - FISMDF	E - Prestación de Servicios Públicos	Política de Desarrollo Urbano y Ordenamiento del Territorio	FR06	2 - Desarrollo Social	22 - Vivienda y Servicios a la Comunidad	222 - Desarrollo Comunitario	Construcción de Pasadizo con Pavimento en Calle Principal de la Localidad de "Zapotillo"	M2	200	0	0	0	3,000,000.00	-	-	-	-	-	0.00	100.00	100.00	0.00	(E) = (Iniciado / Programado) * 100	Costo	
Dirección de Obras Públicas	UBR23	2 - Gastos de Capital	Ramo 33 - FISMDF	E - Prestación de Servicios Públicos	Política de Desarrollo Urbano y Ordenamiento del Territorio	FR06	2 - Desarrollo Social	22 - Vivienda y Servicios a la Comunidad	222 - Desarrollo Comunitario	Construcción de Pasadizo con Pavimento en Calle Principal de la Localidad de "Zapotillo"	M2	200	200	58	78	1,280,969.97	-	-	-	-	-	-	0.00	100.00	100.00	0.00	(E) = (Iniciado / Programado) * 100	Costo
Dirección de Obras Públicas	UBR23	2 - Gastos de Capital	Ramo 33 - FISMDF	E - Prestación de Servicios Públicos	Política de Desarrollo Urbano y Ordenamiento del Territorio	FR05	2 - Desarrollo Social	22 - Vivienda y Servicios a la Comunidad	222 - Desarrollo Comunitario	Construcción de Pasadizo con Pavimento en Calle Principal de la Localidad de "Chimayabán"	M2	200	200	40	70	3,000,000.00	2,924,105.96	2,924,105.96	2,924,105.96	2,924,105.96	2,924,105.96	100.00	100.00	100.00	33.47	(E) = (Iniciado / Programado) * 100	Costo	
Dirección de Obras Públicas	UBR23	2 - Gastos de Capital	Ramo 33 - FISMDF	E - Prestación de Servicios Públicos	Política de Desarrollo Urbano y Ordenamiento del Territorio	FR05	2 - Desarrollo Social	22 - Vivienda y Servicios a la Comunidad	222 - Desarrollo Comunitario	Construcción de Pasadizo con Pavimento en Calle Principal de la Localidad de "Las Mesas"	M2	40	40	58	55	834,514.14	-	-	-	-	-	0.00	100.00	100.00	0.00	(E) = (Iniciado / Programado) * 100	Costo	
Dirección de Obras Públicas	UBR23	2 - Gastos de Capital	Ramo 33 - FISMDF	E - Prestación de Servicios Públicos	Política de Desarrollo Urbano y Ordenamiento del Territorio	FR05	2 - Desarrollo Social	22 - Vivienda y Servicios a la Comunidad	222 - Desarrollo Comunitario	Construcción de Pasadizo con Pavimento en Calle Principal de la Localidad de "El Aguacate"	Cms	1	1	58	45	1,000,000.00	-	-	-	-	-	0.00	100.00	100.00	0.00	(E) = (Iniciado / Programado) * 100	Costo	

Revisó

*[Firma]*

Titular de Instancia Técnica de Evaluación  
C.P. Edson Alexis Hernández Vargas



Trabajo

M. AYUNTAMIENTO MUNICIPAL  
CONSTITUCIONAL  
GRAL. HELIODORO CASTILLO  
GUERRERO

Resortero Municipal  
Lic. Deenis Morales Dávalos  
CASTILLO, GRO.  
PERIODO 2021-2024



M. AYUNTAMIENTO MUNICIPAL  
CONSTITUCIONAL  
GRAL. HELIODORO CASTILLO  
GUERRERO

Presidente Municipal  
C.P. Serafín Hernández Landa  
PRESIDENCIA

RESUMEN EJECUTIVO DE LOS PRINCIPALES HALLAZGOS Y RECOMENDACIONES, REPORTE ANUAL DE EVALUACIONES REALIZADAS DE LOS FONDOS, PROGRAMAS Y PROYECTOS MUNICIPALES AUTORIZADOS PERIODO: AL EJERCICIO FISCAL 2021

PERIODO: AL EJERCICIO FISCAL 2021

CLASIF. ADMINISTRATIVA	CLASIF. ECONOMICA (TIPO DE GASTO)	FONDO O RAMO	CLASIF. PROGRAMATICA	PROGRAMA PRESUPUESTARIO O PPT	CLAVE PP	CLASIF. INSTITUCIONAL (FUNDACION)	CLASIF. FUNCIONAL (FUNCION)	CLASIF. SUBFUNCIONAL (SUBFUNCION)	ACCIONES Y/O INSTITUCIONALES	UNDA DE MEDIDA	METAS PROGRAMADAS	METAS LOGRADAS	DIAS DE PROGR. PARA ADOPTAR	BENEFICIARIOS PROGRAMADOS	TOTAL BENEFICIARIOS	INVERSION APROBADA	INVERSION MODIFICADA	INVERSION COMPROMETIDA	INVERSION DEBERADA	INVERSION EJERCIDA	INVERSION PAGADA	% AVANCE EFICACIA	% AVANCE EFICACIA A	% AVANCE EFICACIA B	% AVANCE ECONOMIA	NOMBRE DEL INDICADOR	FORMULA DEL INDICADOR	TIPO DE INDICADOR
Director De Obras Publicas	2 - Gastos de Capital	Ramo 31 - FISM OF	E - Prestacion de Servicios Publicos	Política de Desarrollo Urbano y Ordenamiento del Territorio	FR05	2 - Desarrollo Social	22 - Vivienda y Servicios a la Comunidad	222 - Desarrollo Comunitario	Comunicación y Marketing Municipal - Bases de Datos en la Localidad de Barroque	Otra	1	1	75	75	650	5,000,000.00	4,081,709.64	4,381,590.64	4,067,858.64	4,365,330.64	1,095,709.94	100.00	100.00	100.00	81.33	Porcentaje de avance de obra	$\frac{\text{Inversión Ejercida}}{\text{Inversión Aprobada}} \times 100$	Gráfico
Director De Obras Publicas	2 - Gastos de Capital	Ramo 31 - FISM OF	E - Prestacion de Servicios Publicos	Política de Desarrollo Urbano y Ordenamiento del Territorio	FR05	2 - Desarrollo Social	22 - Vivienda y Servicios a la Comunidad	222 - Desarrollo Comunitario	Rehabilitación y Mantenimiento de Bases de Datos en la Localidad de Barroque	OT	5	5	26	229	229	1,750,000.00	1,700,300.41	1,700,300.41	1,700,300.41	1,700,300.41	1,700,300.41	100.00	100.00	100.00	100.00	Porcentaje de avance de obra	$\frac{\text{Inversión Ejercida}}{\text{Inversión Aprobada}} \times 100$	Gráfico
Director De Obras Publicas	2 - Gastos de Capital	Ramo 31 - FISM OF	E - Prestacion de Servicios Publicos	Política de Desarrollo Urbano y Ordenamiento del Territorio	FR05	2 - Desarrollo Social	22 - Vivienda y Servicios a la Comunidad	222 - Desarrollo Comunitario	Rehabilitación y Mantenimiento de Bases de Datos en la Localidad de Barroque	OT	35	35	26	607	607	1,386,405.38	1,386,405.08	1,386,405.08	1,386,405.08	1,386,405.08	1,386,405.08	100.00	100.00	100.00	100.00	Porcentaje de avance de obra	$\frac{\text{Inversión Ejercida}}{\text{Inversión Aprobada}} \times 100$	Gráfico
Director De Obras Publicas	3 - Gastos de Capital	Ramo 35 - FISM OF	E - Prestacion de Servicios Publicos	Política de Desarrollo Urbano y Ordenamiento del Territorio	FR05	2 - Desarrollo Social	22 - Vivienda y Servicios a la Comunidad	222 - Desarrollo Comunitario	Rehabilitación y Mantenimiento de Bases de Datos en la Localidad de Barroque	OT	74	74	26	75	75	49,202.92	49,202.92	49,202.92	49,202.92	49,202.92	49,202.92	100.00	100.00	100.00	100.00	Porcentaje de avance de obra	$\frac{\text{Inversión Ejercida}}{\text{Inversión Aprobada}} \times 100$	Gráfico
Director De Obras Publicas	2 - Gastos de Capital	Ramo 31 - FISM OF	E - Prestacion de Servicios Publicos	Política de Desarrollo Urbano y Ordenamiento del Territorio	FR05	2 - Desarrollo Social	22 - Vivienda y Servicios a la Comunidad	222 - Desarrollo Comunitario	Rehabilitación y Mantenimiento de Bases de Datos en la Localidad de Barroque	OT	247	247	19	0	0	80,325.32	80,325.32	80,325.32	80,325.32	80,325.32	90,325.32	100.00	100.00	100.00	100.00	Porcentaje de avance de obra	$\frac{\text{Inversión Ejercida}}{\text{Inversión Aprobada}} \times 100$	Gráfico
Director De Obras Publicas	2 - Gastos de Capital	Ramo 31 - FISM OF	E - Prestacion de Servicios Publicos	Política de Desarrollo Urbano y Ordenamiento del Territorio	FR05	2 - Desarrollo Social	22 - Vivienda y Servicios a la Comunidad	222 - Desarrollo Comunitario	Rehabilitación y Mantenimiento de Bases de Datos en la Localidad de Barroque	OT	247	247	19	514	514	1,516,410.70	1,516,410.70	1,516,410.70	1,516,410.70	1,516,410.70	1,516,410.70	100.00	100.00	100.00	100.00	Porcentaje de avance de obra	$\frac{\text{Inversión Ejercida}}{\text{Inversión Aprobada}} \times 100$	Gráfico
Director De Obras Publicas	2 - Gastos de Capital	Ramo 31 - FISM OF	E - Prestacion de Servicios Publicos	Política de Desarrollo Urbano y Ordenamiento del Territorio	FR05	2 - Desarrollo Social	22 - Vivienda y Servicios a la Comunidad	222 - Desarrollo Comunitario	Rehabilitación y Mantenimiento de Bases de Datos en la Localidad de Barroque	OT	473	473	58	37	37	1,916,618.39	1,916,618.39	1,916,618.39	1,916,618.39	1,916,618.39	1,916,618.39	100.00	100.00	100.00	100.00	Porcentaje de avance de obra	$\frac{\text{Inversión Ejercida}}{\text{Inversión Aprobada}} \times 100$	Gráfico
Director De Obras Publicas	2 - Gastos de Capital	Ramo 31 - FISM OF	E - Prestacion de Servicios Publicos	Política de Desarrollo Urbano y Ordenamiento del Territorio	FR05	2 - Desarrollo Social	22 - Vivienda y Servicios a la Comunidad	222 - Desarrollo Comunitario	Rehabilitación y Mantenimiento de Bases de Datos en la Localidad de Barroque	OT	475	475	13	38	38	854,026.69	854,026.69	854,026.69	854,026.69	854,026.69	854,026.69	100.00	100.00	100.00	100.00	Porcentaje de avance de obra	$\frac{\text{Inversión Ejercida}}{\text{Inversión Aprobada}} \times 100$	Gráfico

Elaboró  
M. AYUNTAMIENTO MUNICIPAL CONSTITUCIONAL GRAL. HELODORO CASTILLO, GRO.

Revisó  
C. P. Edson Alexis Hernández Vargas

41. AYUNTAMIENTO MUNICIPAL CONSTITUCIONAL GRAL. HELODORO CASTILLO, GRO.  
PERIODO 2021-2024  
PRESIDENCIA

Titular de Instancia Técnica de Evaluación  
C. P. Edson Alexis Hernández Vargas

Tesorero Municipal  
Lic. De Jesús Morales Davalos

Presidente Municipal  
C. P. Serano Hernandez Landa



PERIODO: AL EJERCICIO FISCAL 2021

CLASIF. ADMINISTRATIVA	USO	CLASIF. ECONOMICA (TIPO DE GASTO)	FONDO (RAMO)	CLASE PROGRAMATICA	PROGRAMA (PRESUPUESTARIO O P)	CLAVE PI	CLASIF. FUNCIONAL (PRINCIPAL)	CLASIF. FUNCIONAL (SUBCATEGORIA)	CLASIF. FUNCIONAL (SUBSUBCATEGORIA)	ACCIONES O INSTITUCIONALES	UNIDAD DE MEDIDA	METAS PROGRAMADAS	METAS LOGRADAS	DIAS DE EJERCICIO	BENEFICIARIOS	TOTAL EJERCICIO	INVERSION APROBADA	INVERSION MODIFICADA	INVERSION COMPROMETIDA	INVERSION DEVENIDA	INVERSION EJERCIDA	INVERSION PAGADA	% AVANCE EFICIENCIA	% AVANCE PRES.	% AVANCE FIN. ECONOMIA	HOMBRE DEL INDICADOR	FORMULA DEL INDICADOR	TIPO DE INDICADOR
Dirección De Obras Pùblicas	0802	2 - Gastos de Capital	Ramo 33 - FISMDF	E - Prestación de Servicios Públicos	Política de Desarrollo Urbano y Ordenamiento del Territorio	FE06	2 - Desarrollo Social	22 - Vivienda y Servicios a la Comunidad	2.2.2 - Desarrollo Comunitario	Rehabilitación y Mantenimiento de las Casas de Ejercicios en el Municipio de San Andrés Tuxtla	M2	8	3	23	22	22	327,206.17	327,206.17	327,206.17	327,206.17	327,206.17	997,206.17	100.00	100.00	100.00	Presupuesto de Ingresos de Arrendamiento	Índice de satisfacción de usuarios	Destino
Dirección De Obras Pùblicas	0802	2 - Gastos de Capital	Ramo 33 - FISMDF	E - Prestación de Servicios Públicos	Política de Desarrollo Urbano y Ordenamiento del Territorio	FE06	2 - Desarrollo Social	22 - Vivienda y Servicios a la Comunidad	2.2.2 - Desarrollo Comunitario	Rehabilitación y Mantenimiento de las Casas de Ejercicios en el Municipio de San Andrés Tuxtla	M2	118	118	29	95	95	1,386,017.36	1,386,017.36	1,386,017.36	1,386,017.36	1,386,017.36	1,728,017.36	100.00	100.00	100.00	Presupuesto de Ingresos de Arrendamiento	Índice de satisfacción de usuarios	Destino
Dirección De Obras Pùblicas	0802	2 - Gastos de Capital	Ramo 33 - FISMDF	E - Prestación de Servicios Públicos	Política de Desarrollo Urbano y Ordenamiento del Territorio	FE06	2 - Desarrollo Social	22 - Vivienda y Servicios a la Comunidad	2.2.2 - Desarrollo Comunitario	Rehabilitación y Mantenimiento de las Casas de Ejercicios en el Municipio de San Andrés Tuxtla	M2	14	14	26	68	68	1,390,017.36	1,390,017.36	1,390,017.36	1,390,017.36	1,390,017.36	1,728,017.36	100.00	100.00	100.00	Presupuesto de Ingresos de Arrendamiento	Índice de satisfacción de usuarios	Destino
Dirección De Obras Pùblicas	0802	2 - Gastos de Capital	Ramo 33 - FISMDF	E - Prestación de Servicios Públicos	Política de Desarrollo Urbano y Ordenamiento del Territorio	FE06	2 - Desarrollo Social	22 - Vivienda y Servicios a la Comunidad	2.2.2 - Desarrollo Comunitario	Rehabilitación y Mantenimiento de las Casas de Ejercicios en el Municipio de San Andrés Tuxtla	M2	117	117	58	73	73	1,500,000.00	1,500,000.00	-	-	-	-	100.00	100.00	0.00	Presupuesto de Ingresos de Arrendamiento	Índice de satisfacción de usuarios	Destino
Dirección De Obras Pùblicas	0802	2 - Gastos de Capital	Ramo 33 - FISMDF	E - Prestación de Servicios Públicos	Política de Desarrollo Urbano y Ordenamiento del Territorio	FE06	2 - Desarrollo Social	22 - Vivienda y Servicios a la Comunidad	2.2.2 - Desarrollo Comunitario	Rehabilitación y Mantenimiento de las Casas de Ejercicios en el Municipio de San Andrés Tuxtla	M2	93	33	58	36	36	1,000,000.00	-	-	-	-	-	100.00	100.00	0.00	Presupuesto de Ingresos de Arrendamiento	Índice de satisfacción de usuarios	Destino
Dirección De Obras Pùblicas	0802	2 - Gastos de Capital	Ramo 33 - FISMDF	E - Prestación de Servicios Públicos	Política de Desarrollo Urbano y Ordenamiento del Territorio	FE06	2 - Desarrollo Social	22 - Vivienda y Servicios a la Comunidad	2.2.2 - Desarrollo Comunitario	Rehabilitación y Mantenimiento de las Casas de Ejercicios en el Municipio de San Andrés Tuxtla	M2	139	139	58	18	18	1,500,000.00	-	-	-	-	-	100.00	100.00	0.00	Presupuesto de Ingresos de Arrendamiento	Índice de satisfacción de usuarios	Destino
Dirección De Obras Pùblicas	0802	2 - Gastos de Capital	Ramo 33 - FISMDF	E - Prestación de Servicios Públicos	Política de Desarrollo Urbano y Ordenamiento del Territorio	FE06	2 - Desarrollo Social	22 - Vivienda y Servicios a la Comunidad	2.2.2 - Desarrollo Comunitario	Rehabilitación y Mantenimiento de las Casas de Ejercicios en el Municipio de San Andrés Tuxtla	M2	70	20	58	10	10	1,900,000.00	-	-	-	-	-	100.00	100.00	0.00	Presupuesto de Ingresos de Arrendamiento	Índice de satisfacción de usuarios	Destino
Dirección De Obras Pùblicas	0802	2 - Gastos de Capital	Ramo 33 - FISMDF	E - Prestación de Servicios Públicos	Política de Desarrollo Urbano y Ordenamiento del Territorio	FE06	2 - Desarrollo Social	22 - Vivienda y Servicios a la Comunidad	2.2.2 - Desarrollo Comunitario	Rehabilitación y Mantenimiento de las Casas de Ejercicios en el Municipio de San Andrés Tuxtla	M2	258	258	58	97	97	1,000,000.00	-	-	-	-	-	100.00	100.00	0.00	Presupuesto de Ingresos de Arrendamiento	Índice de satisfacción de usuarios	Destino

Revisó

*[Firma]*

Titular de Instancia Técnica de Evaluación  
C.P. Edson Alexis Hernández Vargas

**Elaboró**  
H. AYUNTAMIENTO MUNICIPAL CONSTITUCIONAL GRAL. HELIODORO CASTILLO, GUERRERO  
Lic. Desirée Morales Dávalos  
PERIODO 2021-2024

**Autorizó**  
H. AYUNTAMIENTO MUNICIPAL CONSTITUCIONAL GRAL. HELIODORO CASTILLO, GUERRERO  
Lic. Desirée Morales Dávalos  
PERIODO 2021-2024  
PRESIDENCIA

RESUMEN EJECUTIVO DE LOS PRINCIPALES HALLAZGOS Y RECOMENDACIONES, REPORTE ANUAL DE EVALUACIONES REALIZADAS DE LOS FONDOS, PROGRAMAS Y PROYECTOS MUNICIPALES AUTORIZADOS PERIODO:

PERIODO: AL EJERCICIO FISCAL 2021

CLASIF. ADMINISTRATIVA	USO	CLASIF. ECONOMICA (TIPO DE GASTO)	FONDO O RAMO	CLASIF. PROGRAMATICA	PROGRAMA PRESUPUESTARIO O PPI	CLASIF. PP	CLASIF. FUNDACIONAL (FINALIDAD)	CLASIF. FUNCIONAL (FUNCION)	CLASIF. EJECUCIONAL (SUBFUNCION)	ACCIONES O INSTRUMENTALES	UNIDAD DE MEDIDA	METAS PROGRAMADAS	METAS REALIZADAS	DIAS PROGR. UTILIZADOS	BENEFICIARIOS PROGRAMADOS	TOTAL BENEFICIARIOS	INVERSION APROBADA	INVERSION MODIFICADA	INVERSION COMPONENTIA	INVERSION DEPENDIDA	INVERSION EJERCIDA	INVERSION PAGADA	AVANCE FIS. EFICACIA A	AVANCE FIS. EFICIENCIA	AVANCE FIS. CALIDAD	% AVANCE FIS. ECONOMIA	NOMBRE DEL INDICADOR	FORMULA DEL INDICADOR	TIPO DE INDICADOR
Dirección de Obras Públicas	OB23	2 - Gastos de Capital	Ramo 33 - FISMDF	E - Prestación de Servicios Públicos	Política de Desarrollo Urbano y Ordenamiento del Territorio	PROB5	2 - Desarrollo Social	22 - Vivienda y Servicios a la Comunidad	222 - Desarrollo Comunitario	Rehabilitación y Mantenimiento de Tierras de Tierras Comunitarias Locales	HA	181	181	58	68	68	3,500,000.00					100.00	100.00	100.00	0.00	Porcentaje de avance de obra programada (%)	$\frac{\text{Inversión Ejercida}}{\text{Inversión Aprobada}} \times 100$	Gastos	
Dirección de Obras Públicas	OB23	2 - Gastos de Capital	Ramo 33 - FISMDF	E - Prestación de Servicios Públicos	Política de Desarrollo Urbano y Ordenamiento del Territorio	PROB5	2 - Desarrollo Social	22 - Vivienda y Servicios a la Comunidad	222 - Desarrollo Comunitario	Rehabilitación y Mantenimiento de Tierras de Tierras Comunitarias Locales	HA	38	0	38	507	507	1,500,000.00					0.00	100.00	100.00	0.00	Porcentaje de avance de obra programada (%)	$\frac{\text{Inversión Ejercida}}{\text{Inversión Aprobada}} \times 100$	Gastos	
Dirección de Obras Públicas	OB23	2 - Gastos de Capital	Ramo 33 - FISMDF	E - Prestación de Servicios Públicos	Política de Desarrollo Urbano y Ordenamiento del Territorio	PROB5	2 - Desarrollo Social	22 - Vivienda y Servicios a la Comunidad	222 - Desarrollo Comunitario	Construcción de Bodega para Comunitarios Locales	HA	47	47	58	211	211	2,000,000.00					100.00	100.00	100.00	0.00	Porcentaje de avance de obra programada (%)	$\frac{\text{Inversión Ejercida}}{\text{Inversión Aprobada}} \times 100$	Gastos	
Dirección de Obras Públicas	OB23	2 - Gastos de Capital	Ramo 33 - FISMDF	E - Prestación de Servicios Públicos	Política de Desarrollo Urbano y Ordenamiento del Territorio	PROB5	2 - Desarrollo Social	22 - Vivienda y Servicios a la Comunidad	222 - Desarrollo Comunitario	Construcción de Bodega para Comunitarios Locales	HA	75	0	90	90	90	2,000,000.00					0.00	100.00	100.00	0.00	Porcentaje de avance de obra programada (%)	$\frac{\text{Inversión Ejercida}}{\text{Inversión Aprobada}} \times 100$	Gastos	
Dirección de Obras Públicas	OB23	2 - Gastos de Capital	Ramo 33 - FISMDF	E - Prestación de Servicios Públicos	Política de Desarrollo Urbano y Ordenamiento del Territorio	PROB5	2 - Desarrollo Social	22 - Vivienda y Servicios a la Comunidad	222 - Desarrollo Comunitario	Construcción de Bodega para Comunitarios Locales	HA	45	0	90	90	90	2,000,000.00					0.00	100.00	100.00	0.00	Porcentaje de avance de obra programada (%)	$\frac{\text{Inversión Ejercida}}{\text{Inversión Aprobada}} \times 100$	Gastos	
Dirección de Obras Públicas	OB23	2 - Gastos de Capital	Ramo 33 - FISMDF	E - Prestación de Servicios Públicos	Política de Desarrollo Urbano y Ordenamiento del Territorio	PROB5	2 - Desarrollo Social	22 - Vivienda y Servicios a la Comunidad	222 - Desarrollo Comunitario	Construcción de Bodega para Comunitarios Locales	HA	58	3	90	90	90	2,000,000.00					0.00	100.00	100.00	0.00	Porcentaje de avance de obra programada (%)	$\frac{\text{Inversión Ejercida}}{\text{Inversión Aprobada}} \times 100$	Gastos	
Dirección de Obras Públicas	OB23	2 - Gastos de Capital	Ramo 33 - FISMDF	E - Prestación de Servicios Públicos	Política de Desarrollo Urbano y Ordenamiento del Territorio	PROB5	2 - Desarrollo Social	22 - Vivienda y Servicios a la Comunidad	222 - Desarrollo Comunitario	Construcción de Bodega para Comunitarios Locales	HA	78	18	90	90	90	2,000,000.00					100.00	100.00	100.00	100.95	Porcentaje de avance de obra programada (%)	$\frac{\text{Inversión Ejercida}}{\text{Inversión Aprobada}} \times 100$	Gastos	
Dirección de Obras Públicas	OB23	2 - Gastos de Capital	Ramo 33 - FISMDF	E - Prestación de Servicios Públicos	Política de Desarrollo Urbano y Ordenamiento del Territorio	PROB5	2 - Desarrollo Social	22 - Vivienda y Servicios a la Comunidad	222 - Desarrollo Comunitario	Construcción de Bodega para Comunitarios Locales	HA	69	0	90	90	90	2,000,000.00					0.00	100.00	100.00	0.00	Porcentaje de avance de obra programada (%)	$\frac{\text{Inversión Ejercida}}{\text{Inversión Aprobada}} \times 100$	Gastos	

Revisó

*[Firma]*

Titular de Instancia Técnica de Evaluación  
C.P. Edson Alexis Hernández Vargas

Elaboró

*[Firma]*

Tesorero Municipal  
Lic. Celedonio Morales Dávalos  
PERIODO 2021-2024

ESTADOS UNIDOS MEXICANOS  
AYUNTAMIENTO MUNICIPAL  
CONSTITUCIONAL  
GRAL. HELODORO CASTILLO  
MEXICO  
31. AUTORIZACIÓN  
Presidente Municipal  
PERIC.P. Serranín Hernández Landa  
PRESIDENCIA



RESUMEN EJECUTIVO DE LOS PRINCIPALES HALAZGOS Y RECOMENDACIONES. REPORTE ANUAL DE EVALUACIONES REALIZADAS DE LOS FONDOS, PROGRAMAS Y PROYECTOS MUNICIPALES AUTORIZADOS PERIODO:

PERIODO: AL EJERCICIO FISCAL 2021


CLASIF. ADMINISTRATIVA	UEG	CLASIF. ECONOMICA (TIPO DE GASTO)	FUNDO O RAMO	CLASE PROGRAMATICA	PROGRAMA PRESUPUESTARIO (O P)	CLAVE PFI (FINALIDAD)	CLASE FUNCIONAL (FUNCION)	CLASE FUNCIONAL (SUBFUNCION)	ACCIONES Y/O ACTIVIDADES INSTITUCIONALES	UNIDAD DE MEDIDA	METAS PROGRAMADAS	METAS REALIZADAS	DIAS PROGR. UTILIZADOS	BENEFICIARIOS PROGRAMADOS	TOTAL BENEFICIARIOS	INVERSION APROBADA	INVERSION RECORRIDA	INVERSION COMPROMETIDA	INVERSION REVENIDADA	INVERSION EJERCIDA	INVERSION PAGADA	AVANCE EFICACIA	AVANCE EFICIENCIA	AVANCE % FIN. ECONOMIA	NOMBRE DEL INDICADOR	FORMULA DEL INDICADOR	TIPO DE INDICADOR
Directorio de Obras Publicas	0802	2 - Gastos de Capital	Ramo 33 - FISM DF	E - Prestación de Servicios Públicos	Felicitación de Desempeño Urbano y Ordenamiento del Territorio	FR05	2 - Desarrollo Social	2.2 - Vivienda y Servicios a la Comunidad	Contribución de Beca Social Diferencial en Localidades Limpias	02	4.8	0	30	15	15	2,000,000.00			83,429.55	929,479.92		100.00	100.00	0.00	Porcentaje de avance de obra	(Otra variable/obra programada)*100	Costeo
Directorio de Obras Publicas	0802	2 - Gastos de Capital	Ramo 33 - FISM DF	E - Prestación de Servicios Públicos	Felicitación de Desempeño Urbano y Ordenamiento del Territorio	FR05	2 - Desarrollo Social	2.2 - Vivienda y Servicios a la Comunidad	Equipamiento de Material de Oficina	Activos	00	0	50	60	60	8,746,007.70			83,429.55	929,479.92		100.00	100.00	0.00	Porcentaje de avance de obra	(Otra variable/obra programada)*100	Costeo
Directorio de Obras Publicas	0802	2 - Gastos de Capital	Ramo 33 - FISM DF	E - Prestación de Servicios Públicos	Felicitación de Desempeño Urbano y Ordenamiento del Territorio	FR05	2 - Desarrollo Social	2.2 - Vivienda y Servicios a la Comunidad	Contribución de Beca Social Diferencial en Localidades Limpias	02	1.5	1.3	29	16	16		83,429.55	803,479.35	83,429.55	929,479.92		100.00	100.00	0.00	Porcentaje de avance de obra	(Otra variable/obra programada)*100	Costeo
Directorio de Obras Publicas	0802	2 - Gastos de Capital	Ramo 33 - FISM DF	E - Prestación de Servicios Públicos	Felicitación de Desempeño Urbano y Ordenamiento del Territorio	FR05	2 - Desarrollo Social	2.2 - Vivienda y Servicios a la Comunidad	Contribución de Beca Social Diferencial en Localidades Limpias	02	500	500	29	50	50		1,353,803.47	1,003,360.47	1,353,803.47	1,003,360.47		100.00	100.00	0.00	Porcentaje de avance de obra	(Otra variable/obra programada)*100	Costeo
Directorio de Obras Publicas	0802	2 - Gastos de Capital	Ramo 33 - FISM DF	E - Prestación de Servicios Públicos	Felicitación de Desempeño Urbano y Ordenamiento del Territorio	FR05	2 - Desarrollo Social	2.2 - Vivienda y Servicios a la Comunidad	Contribución de Beca Social Diferencial en Localidades Limpias	02	40	40	29	25	25		1,029,740.16	1,029,740.16	1,029,740.16	1,029,740.16		100.00	100.00	0.00	Porcentaje de avance de obra	(Otra variable/obra programada)*100	Costeo
Directorio de Obras Publicas	0802	2 - Gastos de Capital	Ramo 33 - FISM DF	E - Prestación de Servicios Públicos	Felicitación de Desempeño Urbano y Ordenamiento del Territorio	FR05	2 - Desarrollo Social	2.2 - Vivienda y Servicios a la Comunidad	Contribución de Beca Social Diferencial en Localidades Limpias	02	11.7	11.7	29	75	75		1,465,440.34	1,465,440.34	1,465,440.34	1,465,440.34		100.00	100.00	0.00	Porcentaje de avance de obra	(Otra variable/obra programada)*100	Costeo
Directorio de Obras Publicas	0802	2 - Gastos de Capital	Ramo 33 - FISM DF	E - Prestación de Servicios Públicos	Felicitación de Desempeño Urbano y Ordenamiento del Territorio	FR05	2 - Desarrollo Social	2.2 - Vivienda y Servicios a la Comunidad	Contribución de Beca Social Diferencial en Localidades Limpias	02	820	820	44	650	650		1,462,819.37	1,462,819.37	1,462,819.37	1,462,819.37		100.00	100.00	0.00	Porcentaje de avance de obra	(Otra variable/obra programada)*100	Costeo
Directorio de Obras Publicas	0802	2 - Gastos de Capital	Ramo 33 - FISM DF	E - Prestación de Servicios Públicos	Felicitación de Desempeño Urbano y Ordenamiento del Territorio	FR05	2 - Desarrollo Social	2.2 - Vivienda y Servicios a la Comunidad	Contribución de Beca Social Diferencial en Localidades Limpias	02	950	950	39	270	270		2,025,546.09	2,025,546.09	2,025,546.09	2,025,546.09		100.00	100.00	0.00	Porcentaje de avance de obra	(Otra variable/obra programada)*100	Costeo

Revisó

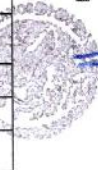
*[Firma]*

Elaboró

*[Firma]*



AYUNTAMIENTO MUNICIPAL  
CONSTITUCIONAL  
GRAL. HELIODORO CASTILLO  
Presidente Municipal  
Lic. Serafin Hernández Landa  
PERIODO 2021-2024  
PRESIDENCIA



AYUNTAMIENTO MUNICIPAL  
CONSTITUCIONAL  
GRAL. HELIODORO CASTILLO  
Tesorero Municipal  
Lic. Dennis Morales Dávalos  
PERIODO 2021-2024  
TESORERIA

Titular de Instancia Técnica de Evaluación  
C.P. Edson Alexis Hernandez Vargas

PERIODO: AL EJERCICIO FISCAL 2021

CLASIF. ADMINISTRATIVA	UEG	CLASIF. ECONOMICA (TIPO DE GASTO)	FONDO O RAMO	CLASIF. PROGRAMATICA	PROGRAMA PRESUPUESTARI (O P)	CLAVE PFI	CLASIF. FUNCIONAL (PRINCIPAL)	CLASIF. FUNCIONAL (SUBFUNCION)	CLASIF. FUNCIONAL (SUBFUNCION)	ACCIONES Y/O ACTIVIDADES INSTITUCIONALES	UNIDAD DE MEDIDA	METAS PROGRAMADAS	DIAS PROGR. APROB.	DIAS UTILIZADOS	BENEFICIARIOS	TOTAL PROGRAMAS APROB.	INVERSION APROBADA	INVERSION MODIFICADA	INVERSION COMPROMETIDA	INVERSION DEVENGADA	INVERSION EJERCIDA	INVERSION PAGADA	% AVANCE EFICACIA A	% AVANCE EFICACIA B	% AVANCE FIS. CAUDAL	% AVANCE ECONOMIA	NOMBRE DEL INDICADOR	FORMULA DEL INDICADOR	TIPO DE INDICADOR
Dirección de Obras Públicas	08023	2 - Gastos de Capital	Ramo 35 - FISM-DF	E - Prestación de Servicios Públicos	Política de Desarrollo Urbano y Ordenamiento del Territorio	PR05	2 Desarrollo Social	22 Vivienda y Servicios a la Comunidad	222 Desarrollo Comunitario	Construcción de Pavimentación con concreto asfáltico en las calles de la zona de los Locales de los Capatzen.	M2	1800	800	78	341	341	388,635.38	388,635.38	1,834,597.91	388,635.38	388,635.38	100.00	100.00	100.00	0.00	Porcentaje de avance de obra	$\frac{\text{Inversión Ejercida}}{\text{Inversión Comprometida}} \times 100$	Gestión	
Dirección de Obras Públicas	08023	2 - Gastos de Capital	Ramo 35 - FISM-DF	E - Prestación de Servicios Públicos	Política de Desarrollo Urbano y Ordenamiento del Territorio	PR06	2 Desarrollo Social	22 Vivienda y Servicios a la Comunidad	222 Desarrollo Comunitario	Construcción de Pavimentación con concreto asfáltico en la abarrochada de la localidad de Itzamal.	M2	2000	2000	30	780	780	1,834,597.91	1,834,597.91	1,834,597.91	1,834,597.91	1,834,597.91	100.00	100.00	100.00	0.00	Porcentaje de avance de obra	$\frac{\text{Inversión Ejercida}}{\text{Inversión Comprometida}} \times 100$	Gestión	
Dirección de Obras Públicas	08023	2 - Gastos de Capital	Ramo 35 - FISM-DF	E - Prestación de Servicios Públicos	Política de Desarrollo Urbano y Ordenamiento del Territorio	PR05	2 Desarrollo Social	22 Vivienda y Servicios a la Comunidad	222 Desarrollo Comunitario	Construcción de Pavimentación con concreto asfáltico en las calles de la localidad de Itzamal.	M2	3000	3000	49	990	990	2,167,292.90	2,167,292.90	2,167,292.90	2,167,292.90	2,167,292.90	100.00	100.00	100.00	0.00	Porcentaje de avance de obra	$\frac{\text{Inversión Ejercida}}{\text{Inversión Comprometida}} \times 100$	Gestión	
Dirección de Obras Públicas	08023	2 - Gastos de Capital	Ramo 35 - FISM-DF	E - Prestación de Servicios Públicos	Política de Desarrollo Urbano y Ordenamiento del Territorio	PR05	2 Desarrollo Social	22 Vivienda y Servicios a la Comunidad	222 Desarrollo Comunitario	Construcción de Pavimentación con concreto asfáltico en las calles de la localidad de Itzamal.	M2	2000	2000	44	842	842	3,277,465.37	3,277,465.37	3,277,465.37	3,277,465.37	3,277,465.37	100.00	100.00	100.00	0.00	Porcentaje de avance de obra	$\frac{\text{Inversión Ejercida}}{\text{Inversión Comprometida}} \times 100$	Gestión	
Dirección de Obras Públicas	08023	2 - Gastos de Capital	Ramo 35 - FISM-DF	E - Prestación de Servicios Públicos	Política de Desarrollo Urbano y Ordenamiento del Territorio	PR05	2 Desarrollo Social	22 Vivienda y Servicios a la Comunidad	222 Desarrollo Comunitario	Construcción de Pavimentación con concreto asfáltico en las calles de la localidad de Itzamal.	M2	1800	1800	44	692	692	1,967,692.94	1,967,692.94	1,967,692.94	1,967,692.94	1,967,692.94	100.00	100.00	100.00	0.00	Porcentaje de avance de obra	$\frac{\text{Inversión Ejercida}}{\text{Inversión Comprometida}} \times 100$	Gestión	
Dirección de Obras Públicas	08023	2 - Gastos de Capital	Ramo 35 - FISM-DF	E - Prestación de Servicios Públicos	Política de Desarrollo Urbano y Ordenamiento del Territorio	PR06	2 Desarrollo Social	22 Vivienda y Servicios a la Comunidad	222 Desarrollo Comunitario	Rehabilitación de la calle de la localidad de Itzamal.	M3	6	6	29	58	58	1,501,610.37	1,501,610.37	1,501,610.37	1,501,610.37	1,501,610.37	100.00	100.00	100.00	0.00	Porcentaje de avance de obra	$\frac{\text{Inversión Ejercida}}{\text{Inversión Comprometida}} \times 100$	Gestión	
Dirección de Obras Públicas	08023	2 - Gastos de Capital	Ramo 35 - FISM-DF	E - Prestación de Servicios Públicos	Política de Desarrollo Urbano y Ordenamiento del Territorio	PR05	2 Desarrollo Social	22 Vivienda y Servicios a la Comunidad	222 Desarrollo Comunitario	Construcción de Pavimentación con concreto asfáltico en la calle de la localidad de Itzamal.	M2	1800	1800	44	381	381	2,451,967.72	2,451,967.72	2,451,967.72	2,451,967.72	2,451,967.72	100.00	100.00	100.00	0.00	Porcentaje de avance de obra	$\frac{\text{Inversión Ejercida}}{\text{Inversión Comprometida}} \times 100$	Gestión	
Dirección de Obras Públicas	08023	2 - Gastos de Capital	Ramo 35 - FISM-DF	E - Prestación de Servicios Públicos	Política de Desarrollo Urbano y Ordenamiento del Territorio	PR06	2 Desarrollo Social	22 Vivienda y Servicios a la Comunidad	222 Desarrollo Comunitario	Construcción de Pavimentación con concreto asfáltico en la calle de la localidad de Itzamal.	M2	500	500	44	688	688	3,095,624.15	3,095,624.15	3,095,624.15	3,095,624.15	3,095,624.15	100.00	100.00	100.00	0.00	Porcentaje de avance de obra	$\frac{\text{Inversión Ejercida}}{\text{Inversión Comprometida}} \times 100$	Gestión	

Revisó

*[Firma]*

Titular de Instancia Técnica de Evaluación  
C.P. Edson Alexis Hernández Vargas

Elaboró  
H. AYUNTAMIENTO MUNICIPAL CONSTITUCIONAL GRAL. HELIODORO CASTILLO

Tesorero Municipal  
C. P. Seratin Morales Dávalos

Autorizó  
H. AYUNTAMIENTO MUNICIPAL CONSTITUCIONAL GRAL. HELIODORO CASTILLO

Presidente Municipal  
C. P. Seratin Hernández Landa

PERIODO 2021-2024

TESORERÍA

PRESIDENCIA



PERIODO: AL EJERCICIO FISCAL 2021

CLASIF. ADMINISTRATIVA	UEG	CLASIF. ECONOMICA (TIPO DE GASTO)	FONDO O RAMO	CLASIF. PROGRAMATICA	PROGRAMA PRESUPUESTARIO O (PI)	CLAVE PP	CLASIF. FUNCIONAL (PROYECTO)	CLASIF. FUNCIONAL (SUBPROYECTO)	CLASIF. FUNCIONAL (SUBUNIDAD)	ACCIONES Y/O ACTIVIDADES INSTITUCIONALES	UNIDAD DE MEDIDA	METAS PROGRAMADAS	METAS REALIZADAS	DAS PARA ADOPTAR	DAS PARA ADOPTAR	BENEFICIARIOS PROGRAMADOS	BENEFICIARIOS REALIZADOS	TOTAL BENEFICIARIOS	INVERSION APROBADA	INVERSION MODIFICADA	INVERSION COMPROMETIDA	INVERSION DEVENGADA	INVERSION EJERCIDA	INVERSION PAGADA	% AVANCE EFICAZ EN CALIDAD	% AVANCE EFICAZ EN CALIDAD	% AVANCE ECONOMIA	NOMBRE DEL INDICADOR	FORMULA DEL INDICADOR	TIPO DE INDICADOR
Directorio de Obras Publicas	04023	2 - Gastos de Capital	Ramo 33 - FISM DF	E - Prestación de Servicios Públicos	Política de Desarrollo Urbano y Ordenamiento del Territorio	FR06	2 Desarrollo Social	22 Vivienda y Servicios a la Comunidad	222 Desarrollo Comunitario	Construcción de puentes con el cable para el tránsito de la zona de El FAL	M2	1104	1104	44	44	241	241	341	1,707,900.15	1,707,900.15	1,707,900.15	1,707,900.15	1,507,600.15	1,507,600.15	100.00	100.00	0.00	Porcentaje avance de obra	(Obras autorizadas programadas) / (Obras autorizadas programadas) * 100	Costo
Directorio de Obras Publicas	04023	2 - Gastos de Capital	Ramo 33 - FISM DF	E - Prestación de Servicios Públicos	Política de Desarrollo Urbano y Ordenamiento del Territorio	FR06	2 Desarrollo Social	22 Vivienda y Servicios a la Comunidad	222 Desarrollo Comunitario	Construcción de puentes con el cable para el tránsito de la zona de El FAL	M2	350	350	23	23	650	650	650	1,042,865.50	1,042,865.50	1,042,865.50	1,042,865.50	1,042,865.50	1,042,865.50	100.00	100.00	0.00	Porcentaje avance de obra	(Obras autorizadas programadas) / (Obras autorizadas programadas) * 100	Costo
Directorio de Obras Publicas	04023	2 - Gastos de Capital	Ramo 33 - FISM DF	E - Prestación de Servicios Públicos	Política de Desarrollo Urbano y Ordenamiento del Territorio	FR05	2 Desarrollo Social	22 Vivienda y Servicios a la Comunidad	222 Desarrollo Comunitario	Construcción de puentes con el cable para el tránsito de la zona de El FAL	M2	900	900	44	44	500	500	500	1,936,532.80	1,936,532.80	1,936,532.80	1,936,532.80	1,936,532.80	1,936,532.80	100.00	100.00	0.00	Porcentaje avance de obra	(Obras autorizadas programadas) / (Obras autorizadas programadas) * 100	Costo
Directorio de Obras Publicas	04023	2 - Gastos de Capital	Ramo 33 - FISM DF	E - Prestación de Servicios Públicos	Política de Desarrollo Urbano y Ordenamiento del Territorio	FR05	2 Desarrollo Social	22 Vivienda y Servicios a la Comunidad	222 Desarrollo Comunitario	Construcción de puentes con el cable para el tránsito de la zona de El FAL	M2	1	1	28	28	38	38	38	407,014.08	407,014.08	407,014.08	407,014.08	407,014.08	407,014.08	100.00	100.00	0.00	Porcentaje avance de obra	(Obras autorizadas programadas) / (Obras autorizadas programadas) * 100	Costo
Directorio de Obras Publicas	04023	2 - Gastos de Capital	Ramo 33 - FISM DF	E - Prestación de Servicios Públicos	Política de Desarrollo Urbano y Ordenamiento del Territorio	FR06	2 Desarrollo Social	22 Vivienda y Servicios a la Comunidad	222 Desarrollo Comunitario	Rehabilitación y pintura de cerros de la zona de El FAL	M2	93	93	29	29	266	266	266	597,533.44	597,533.44	597,533.44	597,533.44	597,533.44	597,533.44	100.00	100.00	0.00	Porcentaje avance de obra	(Obras autorizadas programadas) / (Obras autorizadas programadas) * 100	Costo
Directorio de Obras Publicas	04023	2 - Gastos de Capital	Ramo 33 - FISM DF	E - Prestación de Servicios Públicos	Política de Desarrollo Urbano y Ordenamiento del Territorio	FR06	2 Desarrollo Social	22 Vivienda y Servicios a la Comunidad	222 Desarrollo Comunitario	Construcción de puentes con el cable para el tránsito de la zona de El FAL	M2	40	40	29	29	466	466	466	544,022.96	544,022.96	544,022.96	544,022.96	544,022.96	544,022.96	100.00	100.00	0.00	Porcentaje avance de obra	(Obras autorizadas programadas) / (Obras autorizadas programadas) * 100	Costo
Directorio de Obras Publicas	04023	2 - Gastos de Capital	Ramo 33 - FISM DF	E - Prestación de Servicios Públicos	Política de Desarrollo Urbano y Ordenamiento del Territorio	FR05	2 Desarrollo Social	22 Vivienda y Servicios a la Comunidad	222 Desarrollo Comunitario	Rehabilitación y pintura de cerros de la zona de El FAL	M2	950	950	28	28	230	230	230	1,332,402.20	1,332,402.20	1,332,402.20	1,332,402.20	1,332,402.20	1,332,402.20	100.00	100.00	0.00	Porcentaje avance de obra	(Obras autorizadas programadas) / (Obras autorizadas programadas) * 100	Costo
Directorio de Obras Publicas	04023	2 - Gastos de Capital	Ramo 33 - FISM DF	E - Prestación de Servicios Públicos	Política de Desarrollo Urbano y Ordenamiento del Territorio	FR06	2 Desarrollo Social	22 Vivienda y Servicios a la Comunidad	222 Desarrollo Comunitario	Construcción de puentes con el cable para el tránsito de la zona de El FAL	M2	300	300	30	30	692	692	692	1,280,098.00	1,280,098.00	1,280,098.00	1,280,098.00	1,280,098.00	1,280,098.00	100.00	100.00	0.00	Porcentaje avance de obra	(Obras autorizadas programadas) / (Obras autorizadas programadas) * 100	Costo



AYUNTAMIENTO MUNICIPAL  
MUNICIPAL  
CONSTITUCIONAL AUTORIZADO  
GRAL. HELIODORO CASTILLO, GRO.  
PERIODO 2021-2023  
PRESIDENTE MUNICIPAL  
C.P. Serafin Hernández Landa



AYUNTAMIENTO MUNICIPAL  
MUNICIPAL  
CONSTITUCIONAL  
GRAL. HELIODORO CASTILLO, GRO.  
PERIODO 2021-2023  
TESORERO MUNICIPAL  
Lic. Dennis Morales Dávalos  
TESORERÍA

Revisó

*(Signature)*

Titular de Instancia Técnica de Evaluación  
C.P. Edson Alexis Hernández Vargas

RESUMEN EJECUTIVO DE LOS PRINCIPALES HALAZGOS Y RECOMENDACIONES, REPORTE ANUAL DE EVALUACIONES REALIZADAS DE LOS FONDOS, PROGRAMAS Y PROYECTOS MUNICIPALES AUTORIZADOS PERIODO: PERIODO: AL EJERCICIO FISCAL 2021

CLASIF. ADMINISTRATIVA	USO	CLASIF. ECONOMICA	PERIODO	CLASE PROGRAMATICA	PROGRAMA (PRESUPUESTARIO)	CLAVE PPI	CLASIF. FUNCIONAL (FINALIDAD)	CLASIF. FUNCIONAL (FUNCION)	CLASIF. FUNCIONAL (SUBFUNCION)	ACCIONES Y/O ACTIVIDADES INSTITUCIONALES	UNIDAD DE MEDIDA	METAS PROGRAMADAS	METAS REALIZADAS	DIAS PROGR. UTILIZADOS	BENEFICIARIOS	TOTAL BENEFCIARIOS	INVERSION APROBADA	INVERSION MODIFICADA	INVERSION COMPROMETIDA	INVERSION DEVENGADA	INVERSION EJERCIDA	INVERSION PAGADA	% AVANCE EFICACIA	% AVANCE EFICIENCIA	% AVANCE ECONOMIA	NOMBRE DEL INDICADOR	FORMULA DEL INDICADOR	TIPO DE INDICADOR
08023	08023	2 - Gastos de Capital	Ramo 33 - FISM DE	E - Prestación de Servicios Públicos	Política de Desarrollo Urbano y Ordenamiento del Territorio	FR05	2 - Desarrollo Social	22 - Vivienda y Servicios a la Comunidad	222 - Desarrollo Comunitario	Construcción de puentes para conectar comunidades de la cabecera municipal de San Mateo Ixcotelco con la localidad de San Mateo de Ixcotelco.	M2	250	250	44	45	85	1,296,851.33	1,296,851.33	1,296,851.33	1,296,851.33	1,296,851.33	1,738,351.13	100.00	100.00	0.00	Porcentaje de avance de obra	$\frac{\text{Inversión Ejercida}}{\text{Inversión Autorizada}}$	Costeo
08023	08023	2 - Gastos de Capital	Ramo 33 - FISM DE	E - Prestación de Servicios Públicos	Política de Desarrollo Urbano y Ordenamiento del Territorio	FR06	2 - Desarrollo Social	22 - Vivienda y Servicios a la Comunidad	222 - Desarrollo Comunitario	Rehabilitación de un puente en las localidades de Obicumbes.	Obra	1	1	2	2	2	517,142.98	517,142.98	517,142.98	517,142.98	517,142.98	591,142.98	100.00	100.00	0.00	Porcentaje de avance de obra	$\frac{\text{Inversión Ejercida}}{\text{Inversión Autorizada}}$	Costeo
08023	08023	2 - Gastos de Capital	Ramo 33 - FISM DE	E - Prestación de Servicios Públicos	Política de Desarrollo Urbano y Ordenamiento del Territorio	FR05	2 - Desarrollo Social	22 - Vivienda y Servicios a la Comunidad	222 - Desarrollo Comunitario	Construcción de un puente en las localidades de Obicumbes.	M2	1600	1600	29	31	31	459,453.21	459,453.21	459,453.21	459,453.21	459,453.21	459,453.21	100.00	100.00	0.00	Porcentaje de avance de obra	$\frac{\text{Inversión Ejercida}}{\text{Inversión Autorizada}}$	Costeo
08023	08023	2 - Gastos de Capital	Ramo 33 - FISM DE	E - Prestación de Servicios Públicos	Política de Desarrollo Urbano y Ordenamiento del Territorio	FR05	2 - Desarrollo Social	22 - Vivienda y Servicios a la Comunidad	222 - Desarrollo Comunitario	Apoyo a la infraestructura agrícola (Fomento de la finca para la Producción Agrícola) en la localidad de San Mateo de Ixcotelco.	Activos	9	9	29	30	30	258,800.00	258,800.00	258,800.00	258,800.00	258,800.00	258,800.00	100.00	100.00	0.00	Porcentaje de avance de obra	$\frac{\text{Inversión Ejercida}}{\text{Inversión Autorizada}}$	Costeo
08023	08023	2 - Gastos de Capital	Ramo 33 - FISM DE	E - Prestación de Servicios Públicos	Política de Desarrollo Urbano y Ordenamiento del Territorio	FR05	2 - Desarrollo Social	22 - Vivienda y Servicios a la Comunidad	222 - Desarrollo Comunitario	Construcción de un puente en las localidades de Obicumbes.	M2	182.25	182.25	4	4	4	3,125,568.30	3,125,568.30	3,125,568.30	3,125,568.30	3,125,568.30	3,125,568.30	100.00	100.00	0.00	Porcentaje de avance de obra	$\frac{\text{Inversión Ejercida}}{\text{Inversión Autorizada}}$	Costeo
08023	08023	2 - Gastos de Capital	Ramo 33 - FISM DE	E - Prestación de Servicios Públicos	Política de Desarrollo Urbano y Ordenamiento del Territorio	FR05	2 - Desarrollo Social	22 - Vivienda y Servicios a la Comunidad	222 - Desarrollo Comunitario	Construcción de un puente en las localidades de Obicumbes.	M2	1125.5	1125.5	59	59	115	1,544,616.84	1,544,616.84	1,544,616.84	1,544,616.84	1,544,616.84	1,544,616.84	100.00	100.00	0.00	Porcentaje de avance de obra	$\frac{\text{Inversión Ejercida}}{\text{Inversión Autorizada}}$	Costeo
08023	08023	2 - Gastos de Capital	Ramo 33 - FISM DE	E - Prestación de Servicios Públicos	Política de Desarrollo Urbano y Ordenamiento del Territorio	FR05	2 - Desarrollo Social	22 - Vivienda y Servicios a la Comunidad	222 - Desarrollo Comunitario	Construcción de un puente en las localidades de Obicumbes.	M2	1750	1750	56	56	142	3,203,957.74	3,203,957.74	3,203,957.74	3,203,957.74	3,203,957.74	3,203,957.74	100.00	100.00	0.00	Porcentaje de avance de obra	$\frac{\text{Inversión Ejercida}}{\text{Inversión Autorizada}}$	Costeo
08023	08023	2 - Gastos de Capital	Ramo 33 - FISM DE	E - Prestación de Servicios Públicos	Política de Desarrollo Urbano y Ordenamiento del Territorio	FR05	2 - Desarrollo Social	22 - Vivienda y Servicios a la Comunidad	222 - Desarrollo Comunitario	Construcción de un puente en las localidades de Obicumbes.	M2	570	570	29	31	31	958,714.55	958,714.55	958,714.55	958,714.55	958,714.55	958,714.55	100.00	100.00	0.00	Porcentaje de avance de obra	$\frac{\text{Inversión Ejercida}}{\text{Inversión Autorizada}}$	Costeo

Revisó

*[Firma]*


Elaboró

*[Firma]*

Titular de Instancia Técnica de Evaluación  
C.P. Edson Alexis Hernández Vargas

GRAL. HELIODORO CASTILLO, SECRETARÍA DE FINANZAS

GRAL. HELIODORO CASTILLO, SECRETARÍA DE FINANZAS





CLASIF. ADMINISTRATIVA	UEG	CLASIF. ECONOMICA (TIPO DE GASTO)	FONDO O RAMO	CLASIF. PROGRAMATICA	PROGRAMA PRESUPUESTARIO (PPP)	CLAVE PP	CLASIF. FUNCIONAL (PRINCIPAL)	CLASIF. FUNCIONAL (SUBPRINCIPAL)	CLASIF. FUNCIONAL (FUNCION)	CLASIF. FUNCIONAL (SUBFUNCION)	ACCIONES Y/O ACTIVIDADES INSTITUCIONALES	UNIDAD DE MEDIDA	METAS PROGR. AMADA S	METAS DE CUMPLIMIENTO ADOS	DAS PROG. BAJA ADOS	DAS DE CUMPLIMIENTO ADOS	BENEFICIARIOS PROGRAMADOS	TOTAL BENEFICIARIOS	INVERSION APROBADA	INVERSION MODIFICADA	INVERSION COMPROMETIDA	INVERSION DEBERADA	INVERSION EJERCIDA	INVERSION PAGADA	% AVANCE EFICACIA A	% AVANCE EFICIENCIA	% AVANCE FIS. CALIDAD	% AVANCE ECONOMIA	NOMBRE DEL INDICADOR	FORMULA DEL INDICADOR	TIPO DE INDICADOR
01	0101	2 - Gastos de Capital	Ramo 33 - FISMDF	E - Prestación de Servicios Públicos	Política de Desarrollo Urbano y Ordenamiento del Territorio	PR05	2 - Desarrollo Social	22 - Vivienda y Servicios a la Comunidad	222 - Vivienda y Servicios a la Comunidad	222 - Desarrollo Comunitario	Apoyo a la Infraestructura Agrícola (Comercio Exterior, Producción Agrícola) en la localidad de la Venta	Acres	6	5	28	28	00	00	251,650.00	251,650.00	251,650.00	251,650.00	251,650.00	100.00	100.00	100.00	0.00	Porcentaje de avance de obra programada (10)	$\frac{\text{Inversión Ejercida}}{\text{Inversión Aprobada}} \times 100$	Costos	
01	0101	7 - Gastos de Capital	Ramo 33 - FISMDF	E - Prestación de Servicios Públicos	Política de Desarrollo Urbano y Ordenamiento del Territorio	PR05	2 - Desarrollo Social	22 - Vivienda y Servicios a la Comunidad	222 - Vivienda y Servicios a la Comunidad	222 - Desarrollo Comunitario	Mejora de la infraestructura de la localidad de Tlaxiaco	M2	1200	1000	46	46	650	650	1,430,559.36	1,430,559.36	1,430,559.36	1,430,559.36	1,430,559.36	100.00	100.00	100.00	0.00	Porcentaje de avance de obra programada (10)	$\frac{\text{Inversión Ejercida}}{\text{Inversión Aprobada}} \times 100$	Costos	
01	0101	2 - Gastos de Capital	Ramo 33 - FISMDF	E - Prestación de Servicios Públicos	Política de Desarrollo Urbano y Ordenamiento del Territorio	PR05	2 - Desarrollo Social	22 - Vivienda y Servicios a la Comunidad	222 - Vivienda y Servicios a la Comunidad	222 - Desarrollo Comunitario	Contribución de pavimentación con concreto hidráulico de la calle Promoción Agrícola en la localidad de Tlaxiaco	M2	3035	3035	26	26	840	840	812,650.00	812,650.00	812,650.00	812,650.00	812,650.00	100.00	100.00	100.00	0.00	Porcentaje de avance de obra programada (10)	$\frac{\text{Inversión Ejercida}}{\text{Inversión Aprobada}} \times 100$	Costos	
01	0101	2 - Gastos de Capital	Ramo 33 - FISMDF	E - Prestación de Servicios Públicos	Política de Desarrollo Urbano y Ordenamiento del Territorio	PR05	2 - Desarrollo Social	22 - Vivienda y Servicios a la Comunidad	222 - Vivienda y Servicios a la Comunidad	222 - Desarrollo Comunitario	Contribución de pavimentación con concreto hidráulico de la calle Promoción Agrícola en la localidad de Tlaxiaco	M2	3035	3035	26	26	840	840	1,771,942.24	1,771,942.24	1,771,942.24	1,771,942.24	1,771,942.24	100.00	100.00	100.00	0.00	Porcentaje de avance de obra programada (10)	$\frac{\text{Inversión Ejercida}}{\text{Inversión Aprobada}} \times 100$	Costos	
01	0101	2 - Gastos de Capital	Ramo 33 - FISMDF	E - Prestación de Servicios Públicos	Política de Desarrollo Urbano y Ordenamiento del Territorio	PR05	2 - Desarrollo Social	22 - Vivienda y Servicios a la Comunidad	222 - Vivienda y Servicios a la Comunidad	222 - Desarrollo Comunitario	Rehabilitación de la calle Promoción Agrícola en la localidad de Tlaxiaco	M2	750	750	56	56	840	840	295,852.36	295,852.36	295,852.36	295,852.36	295,852.36	100.00	100.00	100.00	0.00	Porcentaje de avance de obra programada (10)	$\frac{\text{Inversión Ejercida}}{\text{Inversión Aprobada}} \times 100$	Costos	
01	0101	2 - Gastos de Capital	Ramo 33 - FISMDF	E - Prestación de Servicios Públicos	Política de Desarrollo Urbano y Ordenamiento del Territorio	PR05	2 - Desarrollo Social	22 - Vivienda y Servicios a la Comunidad	222 - Vivienda y Servicios a la Comunidad	222 - Desarrollo Comunitario	Contribución de pavimentación con concreto hidráulico de la calle Promoción Agrícola en la localidad de Tlaxiaco	M2	750	750	56	56	840	840	6,182,208.36	6,182,208.36	6,182,208.36	6,182,208.36	6,182,208.36	100.00	100.00	100.00	0.00	Porcentaje de avance de obra programada (10)	$\frac{\text{Inversión Ejercida}}{\text{Inversión Aprobada}} \times 100$	Costos	
01	0101	2 - Gastos de Capital	Ramo 33 - FISMDF	E - Prestación de Servicios Públicos	Política de Desarrollo Urbano y Ordenamiento del Territorio	PR05	2 - Desarrollo Social	22 - Vivienda y Servicios a la Comunidad	222 - Vivienda y Servicios a la Comunidad	222 - Desarrollo Comunitario	Contribución de pavimentación con concreto hidráulico de la calle Promoción Agrícola en la localidad de Tlaxiaco	M2	750	750	56	56	840	840	295,852.36	295,852.36	295,852.36	295,852.36	295,852.36	100.00	100.00	100.00	0.00	Porcentaje de avance de obra programada (10)	$\frac{\text{Inversión Ejercida}}{\text{Inversión Aprobada}} \times 100$	Costos	
01	0101	2 - Gastos de Capital	Ramo 33 - FISMDF	E - Prestación de Servicios Públicos	Política de Desarrollo Urbano y Ordenamiento del Territorio	PR05	2 - Desarrollo Social	22 - Vivienda y Servicios a la Comunidad	222 - Vivienda y Servicios a la Comunidad	222 - Desarrollo Comunitario	Rehabilitación de la calle Promoción Agrícola en la localidad de Tlaxiaco	M2	750	750	56	56	840	840	1,486,003.91	1,486,003.91	1,486,003.91	1,486,003.91	1,486,003.91	100.00	100.00	100.00	0.00	Porcentaje de avance de obra programada (10)	$\frac{\text{Inversión Ejercida}}{\text{Inversión Aprobada}} \times 100$	Costos	

Revisó

*[Firma]*

Titular de Instancia Técnica de Evaluación  
C.P. Edson Alexis Hernández Vargas

Elaboró

*[Firma]*

Lic. Deenis Morales Dávalos  
Tesorero Municipal



AYUNTAMIENTO MUNICIPAL CONSTITUCIONAL  
GRAL. HELODORO CASTILLO  
PERIODO 2021-2024  
PRESIDENCIA

Lic. Serafín Hernández Landa  
Presidente Municipal

RESUMEN EJECUTIVO DE LOS PRINCIPALES HALLAZGOS Y RECOMENDACIONES, REPORTE ANUAL DE EVALUACIONES REALIZADAS DE LOS FONDOS, PROGRAMAS Y PROYECTOS MUNICIPALES AUTORIZADOS PERIODO: AL EJERCICIO FISCAL 2021

CLASIF. ADMINISTRATIVA	CLASIF. ECONÓMICA (TIPO DE GASTO)	FONDO O RAMO	CLASIF. PROGRAMÁTICA	PROGRAMA PRESUPUESTARIO (O P)	CLAVE P	CLASIF. FINAL (FINANCIAMIENTO)	CLASIF. FUNCIONAL (SUBFUNCIÓN)	ACCIONES Y/O INSTITUCIONALES	UNDA DE MEDIDA	METAS PROGRAMADAS	DÍAS PARA ADEUDOS	BENEFICIARIOS PROGRAMADOS	TOTAL APROBADO	INVERSIÓN APROBADA	INVERSIÓN MODIFICADA	INVERSIÓN COMPROMETIDA	INVERSIÓN DEFERIDA	INVERSIÓN EJERCIDA	INVERSIÓN PAGADA	AVANCE EFICACIA A	AVANCE EFICACIA B	AVANCE EFICACIA C	AVANCE ECONOMÍA	NOMBRE DEL INDICADOR	FORMULA DEL INDICADOR	TIPO DE INDICADOR
Dirección de Obras Públicas	2 - Gastos de Capital	Ramo 33 - FISM-F	E - Prestación de Servicios Públicos	Política de Desarrollo Urbano y Ordenamiento del Territorio	PR05	2 - Desarrollo Social	22 - Vivienda y Servicios a la Comunidad	Contribución al mantenimiento de la red de saneamiento en la zona de San Juan, Cuicatlan, Veracruz a la Dirección de Obras Públicas.	Otro	1	1	77	65	65	67,784.15	67,784.15	437,784.15	67,784.15	67,784.15	100.00	100.00	100.00	0.00	Porcentaje de avance de obra programada (%)	$(\frac{I_{Ej}}{I_{Prog}}) * 100$	Gestión
Dirección de Obras Públicas	2 - Gastos de Capital	Ramo 33 - FISM-F	E - Prestación de Servicios Públicos	Política de Desarrollo Urbano y Ordenamiento del Territorio	PR05	2 - Desarrollo Social	22 - Vivienda y Servicios a la Comunidad	Contribución al mantenimiento de la red de saneamiento en la zona de San Juan, Cuicatlan, Veracruz a la Dirección de Obras Públicas.	Otro	1	24	842	842	842	16,327.70	16,327.70	16,327.70	16,327.70	16,327.70	100.00	100.00	100.00	0.00	Porcentaje de avance de obra programada (%)	$(\frac{I_{Ej}}{I_{Prog}}) * 100$	Gestión
Dirección de Obras Públicas	2 - Gastos de Capital	Ramo 33 - FISM-F	E - Prestación de Servicios Públicos	Política de Desarrollo Urbano y Ordenamiento del Territorio	PR05	2 - Desarrollo Social	22 - Vivienda y Servicios a la Comunidad	Contribución al mantenimiento de la red de saneamiento en la zona de San Juan, Cuicatlan, Veracruz a la Dirección de Obras Públicas.	ME	285	26	78	71	71	1,154,864.40	1,154,864.40	1,154,864.40	1,154,864.40	1,154,864.40	100.00	100.00	100.00	0.00	Porcentaje de avance de obra programada (%)	$(\frac{I_{Ej}}{I_{Prog}}) * 100$	Gestión
Dirección de Obras Públicas	2 - Gastos de Capital	Ramo 33 - FISM-F	E - Prestación de Servicios Públicos	Política de Desarrollo Urbano y Ordenamiento del Territorio	PR05	2 - Desarrollo Social	22 - Vivienda y Servicios a la Comunidad	Contribución al mantenimiento de la red de saneamiento en la zona de San Juan, Cuicatlan, Veracruz a la Dirección de Obras Públicas.	ME	252	26	32	32	32	1,203,932.78	1,203,932.78	1,203,932.78	1,203,932.78	1,203,932.78	100.00	100.00	100.00	0.00	Porcentaje de avance de obra programada (%)	$(\frac{I_{Ej}}{I_{Prog}}) * 100$	Gestión
Dirección de Obras Públicas	2 - Gastos de Capital	Ramo 33 - FISM-F	E - Prestación de Servicios Públicos	Política de Desarrollo Urbano y Ordenamiento del Territorio	PR05	2 - Desarrollo Social	22 - Vivienda y Servicios a la Comunidad	Contribución al mantenimiento de la red de saneamiento en la zona de San Juan, Cuicatlan, Veracruz a la Dirección de Obras Públicas.	ME	178	46	81	842	842	2,968,478.18	2,968,478.18	2,968,478.18	2,968,478.18	2,968,478.18	100.00	100.00	100.00	0.00	Porcentaje de avance de obra programada (%)	$(\frac{I_{Ej}}{I_{Prog}}) * 100$	Gestión
Dirección de Obras Públicas	2 - Gastos de Capital	Ramo 33 - FISM-F	E - Prestación de Servicios Públicos	Política de Desarrollo Urbano y Ordenamiento del Territorio	PR05	2 - Desarrollo Social	22 - Vivienda y Servicios a la Comunidad	Contribución al mantenimiento de la red de saneamiento en la zona de San Juan, Cuicatlan, Veracruz a la Dirección de Obras Públicas.	ME	637	46	41	842	842	1,482,960.10	1,482,960.10	1,482,960.10	1,482,960.10	1,482,960.10	100.00	100.00	100.00	0.00	Porcentaje de avance de obra programada (%)	$(\frac{I_{Ej}}{I_{Prog}}) * 100$	Gestión
Dirección de Obras Públicas	2 - Gastos de Capital	Ramo 33 - FISM-F	E - Prestación de Servicios Públicos	Política de Desarrollo Urbano y Ordenamiento del Territorio	PR05	2 - Desarrollo Social	22 - Vivienda y Servicios a la Comunidad	Contribución al mantenimiento de la red de saneamiento en la zona de San Juan, Cuicatlan, Veracruz a la Dirección de Obras Públicas.	Otro	1	9	842	842	842	412,385.63	412,385.63	366,917.31	366,917.31	366,917.31	100.00	100.00	100.00	0.00	Porcentaje de avance de obra programada (%)	$(\frac{I_{Ej}}{I_{Prog}}) * 100$	Gestión
Dirección de Obras Públicas	2 - Gastos de Capital	Ramo 33 - FISM-F	E - Prestación de Servicios Públicos	Política de Desarrollo Urbano y Ordenamiento del Territorio	PR05	2 - Desarrollo Social	22 - Vivienda y Servicios a la Comunidad	Contribución al mantenimiento de la red de saneamiento en la zona de San Juan, Cuicatlan, Veracruz a la Dirección de Obras Públicas.	Otro	1	783	783	783	783	200,000.00	200,000.00	200,000.00	200,000.00	200,000.00	100.00	100.00	100.00	0.00	Porcentaje de avance de obra programada (%)	$(\frac{I_{Ej}}{I_{Prog}}) * 100$	Gestión

Revisó

Elaboró  
M. AYUNTAMIENTO MUNICIPAL CONSTITUCIONAL GRAL. HELIODORO CASTILLO, GUERRERO  
Lic. Deenis Morales Dávalos  
Tesorero Municipal

Autorizó  
AYUNTAMIENTO MUNICIPAL CONSTITUCIONAL GRAL. HELIODORO CASTILLO, GUERRERO  
Lic. Serafin Hernández Landa  
Presidente Municipal  
PRESIDENCIA

Titular de Instancia Técnica de Evaluación  
C.P. Edson Alexis Hernández Vargas  
TESORERÍA



RESUMEN EJECUTIVO DE LOS PRINCIPALES HALLAZGOS Y RECOMENDACIONES, REPORTE ANUAL DE EVALUACIONES REALIZADAS DE LOS FONDOS, PROGRAMAS Y PROYECTOS MUNICIPALES AUTORIZADOS PERIODO: PERIODO: AL EJERCICIO FISCAL 2021

CLASIF. ADMINISTRATIVA	UDS	CLASIF. ECONOMICA (TIPO DE GASTO)	FONDO O RAMO	CLASIF. PROGRAMATICA	PROGRAMA PRESUPUESTARIO O PPI	CLAVE PPI	CLASIF. FINAL (RANGO)	CLASIF. FUNCIONAL (SUBFUNCION)	ACCIONES O INSTITUCIONALES	UNIDAD DE MEDIDA	METAS PROGRAMADAS	DIAS PROGR.	BENEFICIARIOS	TOTAL RECURSOS	INVERSION APROBADA	INVERSION MODIFICADA	INVERSION COMPROMETIDA	INVERSION DEBERIDA	INVERSION EJERCIDA	INVERSION PAGADA	% AVANCE EFICACIA	% AVANCE EFICACIA	% AVANCE EFICACIA	% AVANCE EFICACIA	% AVANCE EFICACIA	% AVANCE EFICACIA	FORMULA DEL INDICADOR	TIPO DE INDICADOR	
Seguridad Publica	SEFPA	1 Gasto Corriente	Ramo 33 FORTAMUN	E. Prestacion de Servicios Publicos	Servicios de proteccion ciudadana y seguridad de personas, bienes e instalaciones	E00001	1 Gasto Corriente	17 Asesoría de Orden Público y de Seguridad Interior	Iniciación de videoconferencias en el municipio	Saludables	4	364	3654	3654	703,056.61	703,056.61	703,056.61	703,056.61	308,005.51	703,056.61	100.00	100.00	100.00	100.00	100.00	100.00	Porcentaje de ejecución de videoconferencias en el municipio	Costo	
Seguridad Publica	SEFPA	1 Gasto Corriente	Ramo 33 FORTAMUN	E. Prestacion de Servicios Publicos	Servicios de proteccion ciudadana y seguridad de personas, bienes e instalaciones	E00001	1 Gasto Corriente	17 Asesoría de Orden Público y de Seguridad Interior	Programas en los comités de seguridad ciudadana para prevenir posibles actos delictivos	Operativos	170	364	3654	3654	19,251,329.91	19,251,329.91	19,251,329.91	19,251,329.91	13,281,329.91	19,251,329.91	100.00	100.00	100.00	100.00	100.00	100.00	Porcentaje de ejecución de programas de seguridad ciudadana	Costo	
Seguridad Publica	SEFPA	1 Gasto Corriente	Ramo 33 FORTAMUN	E. Prestacion de Servicios Publicos	Servicios de proteccion ciudadana y seguridad de personas, bienes e instalaciones	E00001	1 Gasto Corriente	17 Asesoría de Orden Público y de Seguridad Interior	Programas de seguridad ciudadana en centros educativos	Saludables	24	364	3654	3654	608,005.62	608,005.62	608,005.62	608,005.62	504,005.62	608,005.62	100.00	100.00	100.00	100.00	100.00	100.00	Porcentaje de ejecución de programas de seguridad ciudadana en centros educativos	Costo	
Seguridad Publica	SEFPA	1 Gasto Corriente	Ramo 33 FORTAMUN	E. Prestacion de Servicios Publicos	Servicios de proteccion ciudadana y seguridad de personas, bienes e instalaciones	E00001	1 Gasto Corriente	17 Asesoría de Orden Público y de Seguridad Interior	Capacitaciones de alimentantes para mejorar la calidad de los productos	Cursos	4	364	3654	3654	2,105,730.98	608,005.70	608,005.70	608,005.70	504,005.70	608,005.70	100.00	100.00	100.00	100.00	100.00	100.00	Porcentaje de ejecución de capacitaciones para mejorar la calidad de los productos	Costo	
Seguridad Publica	SEFPA	1 Gasto Corriente	Ramo 33 FORTAMUN	E. Prestacion de Servicios Publicos	Servicios de proteccion ciudadana y seguridad de personas, bienes e instalaciones	E00001	1 Gasto Corriente	17 Asesoría de Orden Público y de Seguridad Interior	Dotación de uniformes para policías del municipio	Uniformes	95	364	364	48	912,159.81	628,421.72	628,421.72	628,421.72	628,421.72	628,421.72	100.00	100.00	100.00	100.00	100.00	100.00	Porcentaje de ejecución de dotación de uniformes para policías del municipio	Costo	
Seguridad Publica	SEFPA	1 Gasto Corriente	Ramo 33 FORTAMUN	E. Prestacion de Servicios Publicos	Servicios de proteccion ciudadana y seguridad de personas, bienes e instalaciones	E00001	1 Gasto Corriente	17 Asesoría de Orden Público y de Seguridad Interior	Dotación de nuevo material para el municipio	Saludables	24	364	364	48	702,159.81	628,005.69	628,005.69	628,005.69	628,005.69	628,005.69	100.00	100.00	100.00	100.00	100.00	100.00	Porcentaje de ejecución de dotación de nuevo material para el municipio	Costo	
Tarifa Municipal	TM05	1 Gasto Corriente	Ramo 33 FORTAMUN	E. Prestacion de Servicios Publicos	Reparación de los servicios de seguridad pública para contribuir a la protección del delito	E07005	1 Gasto Corriente	17 Otros Asuntos de Orden Público y de Seguridad Interior	Vigilancia al tráfico vehicular en los calles principales y centros de la ciudad	Servicios	90	364	6300	6100	248,659.17	248,659.09	248,659.09	248,659.09	248,659.09	248,659.09	100.00	100.00	100.00	100.00	100.00	100.00	Porcentaje de ejecución de servicios de vigilancia al tráfico vehicular en las calles principales y centros de la ciudad	Costo	
Tarifa Municipal	TM06	1 Gasto Corriente	Ramo 33 FORTAMUN	E. Prestacion de Servicios Publicos	Reparación de los servicios de seguridad pública para contribuir a la protección del delito	E07005	1 Gasto Corriente	17 Otros Asuntos de Orden Público y de Seguridad Interior	Apoyos de mantenimiento a los autos policia	Recurros	48	364	6300	6100	244,575.17	185,528.53	185,528.53	185,528.53	185,528.53	185,528.53	100.00	100.00	100.00	100.00	100.00	100.00	100.00	Porcentaje de ejecución de apoyos de mantenimiento a los autos policia	Costo

Revisó

*[Firma]*

Titular de Instancia Técnica de Evaluación  
C.P. Edson Alexis Hernández Vargas

Elaboró

*[Firma]*

Tesorero Municipal  
Lic. Deibis Morales Dávalos




CONSTITUCIÓN MUNICIPAL  
MUNICIPIO DE GENERAL HELODORO CASTILLO, GUERRERO  
Autorizó  
CONSTITUCIÓN MUNICIPAL  
MUNICIPIO DE GENERAL HELODORO CASTILLO, GUERRERO  
Presidente Municipal  
GRC. P. Sebastián Hernández Landa

RESUMEN EJECUTIVO DE LOS PRINCIPALES HALLAZGOS Y RECOMENDACIONES, REPORTE ANUAL DE EVALUACIONES REALIZADAS DE LOS FONDOS, PROGRAMAS Y PROYECTOS MUNICIPALES AUTORIZADOS PERIODO:

PERIODO: AL EJERCICIO FISCAL 2021

CLASIF. ADMINISTRATIVA	CLASIF. ECONOMICA (TIPO DE GASTO)	FONDO O RAMO	CLASIF. PROGRAMATICA	PROGRAMA PRESUPUESTARIO (O P)	CLAVE PP	CLASIF. FUNCIONAL (PRINCIPAL)	CLASIF. FUNCIONAL (SUBFUNCION)	CLASIF. ACCIONES Y/O INSTITUCIONALES	UNIDAD DE MEDIDA	METAS PROGRAMADAS	DIAS PROGR. PARA ADEMP.	BENEFICIARIOS PROGRAMADOS	TOTAL BENS. PROGRAMADOS	INVERSION APROBADA	INVERSION MODIFICADA	INVERSION COMPROMETIDA	INVERSION DEVENGADA	INVERSION EJERCIDA	INVERSION PAGADA	% AVANCE EFICACIA	% AVANCE EFICIENCIA	% AVANCE FIS. CALEND.	NOMBRE DEL INDICADOR	FORMULA DEL INDICADOR	TIPO DE INDICADOR
Tarifa Municipal	1. Gasto Corriente	Ramo 33 - FORTAMU	E. Prestación de Servicios Públicos	Regulación de los servicios de seguridad pública para responder a la prevención de delito	042006	1. Gobierno	1.7 Asesoría de Operación y Mantenimiento de Bienes	Sanciones a los conductores de vehículos que no respeten la normatividad	Reques	120	34	354	810	244,576.17	184,075.54	184,075.54	184,075.54	156,075.54	94,075.54	100.00	100.00	67.29	Presencia de infracciones administrativas con sanciones	$\frac{\text{Presencia de infracciones administrativas con sanciones}}{\text{Total de infracciones administrativas con sanciones}} \times 100$	Costo
Tarifa Municipal	1. Gasto Corriente	Ramo 33 - FORTAMU	E. Prestación de Servicios Públicos	Regulación de los servicios de seguridad pública para responder a la prevención de delito	042006	1. Gobierno	1.7 Asesoría de Operación y Mantenimiento de Bienes	Sanciones a los conductores de vehículos que no respeten la normatividad	Reques	300	251	364	1,464	244,576.18	184,075.55	184,075.55	156,075.55	156,075.55	94,075.55	100.00	100.00	67.29	Presencia de infracciones administrativas con sanciones	$\frac{\text{Presencia de infracciones administrativas con sanciones}}{\text{Total de infracciones administrativas con sanciones}} \times 100$	Costo
Tarifa Municipal	1. Gasto Corriente	Ramo 33 - FORTAMU	E. Prestación de Servicios Públicos	Regulación de los servicios de seguridad pública para responder a la prevención de delito	042006	1. Gobierno	1.7 Asesoría de Operación y Mantenimiento de Bienes	Sanciones a los conductores de vehículos que no respeten la normatividad	Reques	12	34	364	810	244,576.19	184,075.63	184,075.63	156,075.63	156,075.63	94,075.63	100.00	100.00	67.29	Presencia de infracciones administrativas con sanciones	$\frac{\text{Presencia de infracciones administrativas con sanciones}}{\text{Total de infracciones administrativas con sanciones}} \times 100$	Costo
Protección Civil	1. Gasto Corriente	Ramo 33 - FORTAMU	E. Prestación de Servicios Públicos	Servicio de protección civil en eventos, programas, eventos, ferias, exposiciones, etc.	14001	1. Gobierno	1.7 Asesoría de Operación y Mantenimiento de Bienes	Mantenimiento de instalaciones de protección civil	Eventos	12	34	364	1,464	244,576.42	205,165.92	205,165.92	205,165.92	205,165.92	205,165.92	100.00	100.00	100.25	Presencia de actividades de mantenimiento de instalaciones de protección civil	$\frac{\text{Presencia de actividades de mantenimiento de instalaciones de protección civil}}{\text{Total de actividades de mantenimiento de instalaciones de protección civil}} \times 100$	Costo
Protección Civil	1. Gasto Corriente	Ramo 33 - FORTAMU	E. Prestación de Servicios Públicos	Servicio de protección civil en eventos, programas, eventos, ferias, exposiciones, etc.	14001	1. Gobierno	1.7 Asesoría de Operación y Mantenimiento de Bienes	Mantenimiento de instalaciones de protección civil	Eventos	90	34	364	1,464	472,252.94	415,939.01	415,939.01	376,339.02	376,339.02	416,239.02	100.00	100.00	128.72	Presencia de actividades de mantenimiento de instalaciones de protección civil	$\frac{\text{Presencia de actividades de mantenimiento de instalaciones de protección civil}}{\text{Total de actividades de mantenimiento de instalaciones de protección civil}} \times 100$	Costo
Protección Civil	1. Gasto Corriente	Ramo 33 - FORTAMU	E. Prestación de Servicios Públicos	Servicio de protección civil en eventos, programas, eventos, ferias, exposiciones, etc.	14001	1. Gobierno	1.7 Asesoría de Operación y Mantenimiento de Bienes	Mantenimiento de instalaciones de protección civil	Eventos	6	34	364	1,464	246,789.77	246,789.77	246,789.77	246,789.77	246,789.77	246,789.77	100.00	100.00	31.47	Presencia de actividades de mantenimiento de instalaciones de protección civil	$\frac{\text{Presencia de actividades de mantenimiento de instalaciones de protección civil}}{\text{Total de actividades de mantenimiento de instalaciones de protección civil}} \times 100$	Costo
Protección Civil	1. Gasto Corriente	Ramo 33 - FORTAMU	E. Prestación de Servicios Públicos	Servicio de protección civil en eventos, programas, eventos, ferias, exposiciones, etc.	14001	1. Gobierno	1.7 Asesoría de Operación y Mantenimiento de Bienes	Servicio de protección civil en eventos, programas, eventos, ferias, exposiciones, etc.	Eventos	24	34	364	1,464	82,304.44	59,129.38	59,129.38	59,129.38	59,129.38	59,129.38	100.00	100.00	118.84	Presencia de actividades de mantenimiento de instalaciones de protección civil	$\frac{\text{Presencia de actividades de mantenimiento de instalaciones de protección civil}}{\text{Total de actividades de mantenimiento de instalaciones de protección civil}} \times 100$	Costo


  
 H. AYUNTAMIENTO MUNICIPAL
   
 CONSTITUCION GRAL. HELODORO CASTILLO, GUERRERO
   
 PERIODO 2021
   
 Elaboró: Alexis Morales Dávalos
   
 Revisó: Alexis Hernández Vargas
   
 Titular de Instancia Técnica de Evaluación
   
 C.P. Edson Alexis Hernández Vargas
   
 Presidente Municipal
   
 C.P. Serafin Hernández Landa



CLASIF. ADMINISTRATIVA	UES	CLASE ECONOMICA (TIPO DE GASTO)	FONDO O RAMO	CLASIF. PROGRAMATICA	PROGRAMA PRESUPUESTARIO (O/PI)	CLASIF. FUNCIONAL (PRINCIPAL)	CLASIF. FUNCIONAL (SUBUNCION)	CLASIF. ACCIONES O INSTITUCIONALES	UNIDAD DE MEDIDA	METAS PROGRAMADAS	DIAS PROGR. PARA ADE. DOS	BENEFICIARIOS PROGRAMADOS	TOTAL BENEFICIARIOS	INVERSION APROBADA	INVERSION MODIFICADA	INVERSION COMPROMETIDA	INVERSION DEFIENDADA	INVERSION EJERCIDA	INVERSION PAGADA	% AVANCE EFICACIA	% AVANCE EFICACIA	% AVANCE FIS. - ECONOMIA	NOMBRE DEL INDICADOR	FORMULA DEL INDICADOR	TIPO DE RESULTADO
Oficina del Director	0102	1 Gasto Corriente	RAMO 33 FONDO 33	E - Prestación de Servicios Públicos	Servicio de protección ciudadana y atención a personas con discapacidad	1 Gobierno	17 Atención de Servicios y de Seguridad	Comité de servicios prestados por el municipio	Reportes	12	364	3564	3564	32,029.44	375,446.63	375,446.63	375,446.63	375,446.63	375,446.63	100.00	100.00	100.00	Porcentaje de cumplimiento de acciones y actividades programadas	$\frac{\text{Inversión Ejercida}}{\text{Inversión Comprometida}} \times 100$	Gestión
Oficina Mayor	0107	1 Gasto Corriente	Ramo 28 Gasto Corriente	M - Apoyo al proceso presupuestario para mejorar la eficiencia institucional	Comunicación del Sistema Nacional de Protección Civil	1 Gobierno	18 Otros Servicios Generales	Administración y mantenimiento de programas	Reportes	12	364	325	325	25,631.43	25,631.43	25,631.43	25,631.43	25,631.43	25,631.43	100.00	100.00	94.91	Porcentaje de cumplimiento de actividades programadas	$\frac{\text{Inversión Ejercida}}{\text{Inversión Comprometida}} \times 100$	Gestión
Oficina Mayor	0107	1 Gasto Corriente	Ramo 28 Gasto Corriente	M - Apoyo al proceso presupuestario para mejorar la eficiencia institucional	Comunicación del Sistema Nacional de Protección Civil	1 Gobierno	18 Otros Servicios Generales	Administración y mantenimiento de programas	Reportes	120	364	325	325	25,631.43	25,631.43	25,631.43	25,631.43	25,631.43	25,631.43	100.00	100.00	94.91	Porcentaje de cumplimiento de actividades programadas	$\frac{\text{Inversión Ejercida}}{\text{Inversión Comprometida}} \times 100$	Gestión
Oficina Mayor	0107	1 Gasto Corriente	Ramo 28 Gasto Corriente	M - Apoyo al proceso presupuestario para mejorar la eficiencia institucional	Comunicación del Sistema Nacional de Protección Civil	1 Gobierno	18 Otros Servicios Generales	Administración y mantenimiento de programas	Reportes	4	364	325	325	57,831.43	57,831.43	57,831.43	57,831.43	57,831.43	57,831.43	100.00	100.00	94.91	Porcentaje de cumplimiento de actividades programadas	$\frac{\text{Inversión Ejercida}}{\text{Inversión Comprometida}} \times 100$	Gestión
Oficina Mayor	0107	1 Gasto Corriente	Ramo 28 Gasto Corriente	M - Apoyo al proceso presupuestario para mejorar la eficiencia institucional	Comunicación del Sistema Nacional de Protección Civil	1 Gobierno	18 Otros Servicios Generales	Administración y mantenimiento de programas	Reportes	24	364	325	325	57,831.43	57,831.43	57,831.43	57,831.43	57,831.43	57,831.43	100.00	100.00	94.91	Porcentaje de cumplimiento de actividades programadas	$\frac{\text{Inversión Ejercida}}{\text{Inversión Comprometida}} \times 100$	Gestión
Oficina Mayor	0107	1 Gasto Corriente	Ramo 28 Gasto Corriente	M - Apoyo al proceso presupuestario para mejorar la eficiencia institucional	Comunicación del Sistema Nacional de Protección Civil	1 Gobierno	18 Otros Servicios Generales	Administración y mantenimiento de programas	Reportes	12	364	325	325	120,047.12	120,047.12	120,047.12	120,047.12	120,047.12	120,047.12	100.00	100.00	94.91	Porcentaje de cumplimiento de actividades programadas	$\frac{\text{Inversión Ejercida}}{\text{Inversión Comprometida}} \times 100$	Gestión
Oficina Mayor	0107	1 Gasto Corriente	Ramo 28 Gasto Corriente	M - Apoyo al proceso presupuestario para mejorar la eficiencia institucional	Comunicación del Sistema Nacional de Protección Civil	1 Gobierno	18 Otros Servicios Generales	Administración y mantenimiento de programas	Reportes	120	364	325	325	120,047.12	120,047.12	120,047.12	120,047.12	120,047.12	120,047.12	100.00	100.00	94.91	Porcentaje de cumplimiento de actividades programadas	$\frac{\text{Inversión Ejercida}}{\text{Inversión Comprometida}} \times 100$	Gestión


Revisó

*[Firma]*

Titular de Instancia Técnica de Evaluación  
C.P. Edson Alexis Hernández Vargas

Elaboró  
M. AYUNTAMIENTO MUNICIPAL CONSTITUCIONAL GRAL. HELIODORO CASTILLO, GUERRERO  
C.P. Edson Morales Dávalos  
PRESIDENCIA

Elaboró  
M. AYUNTAMIENTO MUNICIPAL CONSTITUCIONAL GRAL. HELIODORO CASTILLO, GUERRERO  
C.P. Serafin Hernández Landa  
PRESIDENCIA



RESUMEN EJECUTIVO DE LOS PRINCIPALES HALLAZGOS Y RECOMENDACIONES, REPORTE ANUAL DE EVALUACIONES REALIZADAS DE LOS FONDOS, PROGRAMAS Y PROYECTOS MUNICIPALES AUTORIZADOS PERIODO:

PERIODO: AL EJERCICIO FISCAL 2021

CLASE ADMINISTRATIVA	UBS	CLASE ECONOMICA (TIPO DE GASTO)	FONDO O BANDO	CLASE PROGRAMATICA	PROGRAMA PRESUPUESTAL (O PPA)	CLAVE PR	CLASE FUNCIONAL (FINALIDAD)	CLASE FUNCIONAL (FUNCION)	CLASE FUNCIONAL (SUBFUNCION)	ACCIONES Y/O ACTIVIDADES INSTITUCIONALES	UNIDAD DE MEDIDA	METAS AMARRADAS	DIAS PROGR. UTILIZADOS	BENEFICIARIOS	TOTAL DIAS APROBADA	INVERSION APROBADA	INVERSION MODIFICADA	INVERSION COMPROMETIDA	INVERSION DEVENIDA	INVERSION EJERCIDA	INVERSION PAGADA	AVANCE FIS. EFICACIA	AVANCE FIS. EFICIENCIA	AVANCE FIS. ECONOMIA	HOMBRE DEL INDICADOR	FORMULA DEL INDICADOR	TIPO DE INDICADOR
Dirección De Desarrollo Social	DDSS	1 Gasto Corriente	Ramo 28 Gasto Corriente	E- Prestación de Servicios Públicos	Plan de Igualdad de Oportunidades para las Mujeres	E21179	2 Corriente Social	26 Promoción Social	25 Otros Gastos Vulnerables	Formación en español a mujeres indígenas	Señaladas	200	364	298	298	128,094.72	97,929.41	97,929.41	97,929.41	97,929.41	90,312.41	100.00	75.44	Fluencia de apoyo otorgada a mujeres indígenas	Fluencia de apoyo otorgada a mujeres indígenas	Gravim	
Dirección De Acción Municipal	DAAM	1 Gasto Corriente	Ramo 26 Gasto Corriente	E- Prestación de Servicios Públicos	Servicio de atención social integral	E11480	2 Corriente Social	26 Promoción Social	25 Otros Gastos Vulnerables	Seminarios a programadoras de la tercera edad	Señaladas	200	364	298	298	76,224.29	61,123.35	61,123.35	61,123.35	61,123.35	61,123.35	100.00	80.14	Porcentaje de beneficiarias de la tercera edad	Porcentaje de beneficiarias de la tercera edad	Gravim	
Dirección De Acción Municipal	DAAM	1 Gasto Corriente	Ramo 26 Gasto Corriente	E- Prestación de Servicios Públicos	Servicio de atención social integral	E11480	2 Corriente Social	26 Promoción Social	25 Otros Gastos Vulnerables	Formación de grupos de autoayuda de la tercera edad	Grupos	200	364	298	298	76,224.29	61,123.44	61,123.44	61,123.44	61,123.44	61,123.44	100.00	80.14	Porcentaje de beneficiarias de la tercera edad	Porcentaje de beneficiarias de la tercera edad	Gravim	
Dirección De Acción Municipal	DAAM	1 Gasto Corriente	Ramo 26 Gasto Corriente	E- Prestación de Servicios Públicos	Servicio de atención social integral	E11480	2 Corriente Social	26 Promoción Social	25 Otros Gastos Vulnerables	Atención a beneficiarias con el programa de autoayuda	Activadas	12	12	298	298	76,224.29	62,714.61	62,714.61	62,714.61	62,714.61	62,714.61	100.00	75.11	Porcentaje de beneficiarias de la tercera edad	Porcentaje de beneficiarias de la tercera edad	Gravim	
Casa Ana AME 31	AME 31	1 Gasto Corriente	Ramo 28 Gasto Corriente	E- Prestación de Servicios Públicos	Servicio de guardería	E2187	2 Corriente Social	25 Promoción Social	26 Transferencias	Control de registro de niños en servicio de guardería	Señaladas	900	900	1253	1253	38,417.56	40,126.15	40,126.15	40,126.15	40,126.15	40,126.15	100.00	104.45	Porcentaje de niños en servicio de guardería	Porcentaje de niños en servicio de guardería	Gravim	
Casa Ana AME 31	AME 31	1 Gasto Corriente	Ramo 28 Gasto Corriente	E- Prestación de Servicios Públicos	Servicio de guardería	E2187	2 Corriente Social	25 Promoción Social	26 Transferencias	Atención a niños en servicio de guardería	Atendidos	200	364	1253	1253	38,417.56	40,126.18	40,126.18	40,126.18	40,126.18	40,126.18	100.00	104.45	Porcentaje de niños en servicio de guardería	Porcentaje de niños en servicio de guardería	Gravim	
Casa Ana AME 31	AME 31	1 Gasto Corriente	Ramo 26 Gasto Corriente	E- Prestación de Servicios Públicos	Servicio de guardería	E2187	2 Corriente Social	25 Promoción Social	26 Transferencias	Atención a niños en servicio de guardería	Atendidos	200	364	1253	1253	38,417.56	40,126.20	40,126.20	40,126.20	40,126.20	40,126.20	100.00	104.45	Porcentaje de niños en servicio de guardería	Porcentaje de niños en servicio de guardería	Gravim	
Casa Ana AME 31	AME 31	1 Gasto Corriente	Ramo 26 Gasto Corriente	E- Prestación de Servicios Públicos	Servicio de guardería	E2187	2 Corriente Social	25 Promoción Social	26 Transferencias	Atención a niños en servicio de guardería	Atendidos	200	364	1253	1253	38,417.56	40,126.20	40,126.20	40,126.20	40,126.20	40,126.20	100.00	104.45	Porcentaje de niños en servicio de guardería	Porcentaje de niños en servicio de guardería	Gravim	

Revisó

*[Firma]*

Titular de Instancia Técnica de Evaluación  
C.P. Edson Alexis Hernández Vargas

Elaboró

*[Firma]*

Elaboró  
H. AYUNTAMIENTO MUNICIPAL  
CONSTITUCIONAL  
GRAL. HELIODORO CASTILLO  
PERIODO 2021-2024  
TESORERÍA

*[Firma]*  
Autorizó  
H. AYUNTAMIENTO MUNICIPAL  
CONSTITUCIONAL  
GRAL. HELIODORO CASTILLO  
PERIODO 2021-2024  
PRESIDENCIA

Presidente Municipal  
C.P. Serafin Hernández Landa



RESUMEN EJECUTIVO DE LOS PRINCIPALES HALLAZGOS Y RECOMENDACIONES. REPORTE ANUAL DE EVALUACIONES REALIZADAS DE LOS FONDOS, PROGRAMAS Y PROYECTOS MUNICIPALES AUTORIZADOS PERIODO: PERIODO - AL EJERCICIO FISCAL 2021

CLASE ADMINISTRATIVA	CLASE ECONOMICA (TIPO DE GASTO)	FONDO RAMO	CLASIF. PROGRAMATICA	PROGRAMA PRESUPUESTARIO (O JPI)	CLAVE PF	CLASIF. FUNCIONAL (FINALIDAD)	CLASIF. FUNCIONAL (FUNCION)	CLASE FUNCIONAL (SUBFUNCION)	ACCIONES Y/O ACTIVIDADES INSTITUCIONALES	UNIDAD DE MEDIDA	METAS AMARILLAS	REALES LOGROS	RECURSOS ASIGNADOS	TOTAL BENEFICIARIOS	INVERSION APROBADA	INVERSION MODIFICADA	INVERSION COMPROMETIDA	INVERSION DEVENGADA	INVERSION EJERCIDA	INVERSION PAGADA	% AVANCE EFICACIA	% AVANCE EFICACIA	% AVANCE EFICACIA	% AVANCE EFICACIA	% AVANCE EFICACIA	% AVANCE EFICACIA	FORMULA DEL INDICADOR	TIPO DE INDICADOR
Desarrollo de la Mujer	1 Gasto Corriente	Ramo 28 - Gasto Corriente	E - Prestaciones de Servicios Públicos	Servicios de gestión	EP027	2 Desarrollo Social	25 Protección Social	253 Empleo y Salarios	Velación e instalación de la AVE. Almacén	Unidades	24	34	34	1783	38 417.37	40 175.27	40 175.27	40 175.27	40 175.27	40 175.27	100.00	100.00	100.00	100.00	100.00	100.00	Presupuesto de gastos de funcionamiento	Desempeño
Desarrollo de la Mujer	1 Gasto Corriente	Ramo 28 - Gasto Corriente	E - Prestaciones de Servicios Públicos	Programa de desarrollo social y económico de las mujeres	EP002	2 Desarrollo Social	26 Protección Social	268 Otros	Atención de mujeres	Atención	12	34	34	1783	56 467.59	56 467.59	56 467.59	56 467.59	56 467.59	56 467.59	100.00	100.00	100.00	100.00	100.00	100.00	Presupuesto de gastos de funcionamiento	Desempeño
Desarrollo de la Mujer	1 Gasto Corriente	Ramo 28 - Gasto Corriente	E - Prestaciones de Servicios Públicos	Programa de desarrollo social y económico de las mujeres	EP002	2 Desarrollo Social	26 Protección Social	268 Otros	Atención de mujeres	Atención	12	34	34	1783	157 523.57	36 467.59	36 467.59	36 467.59	36 467.59	36 467.59	100.00	100.00	100.00	100.00	100.00	100.00	Presupuesto de gastos de funcionamiento	Desempeño
Desarrollo de la Mujer	1 Gasto Corriente	Ramo 28 - Gasto Corriente	E - Prestaciones de Servicios Públicos	Programa de desarrollo social y económico de las mujeres	EP002	2 Desarrollo Social	26 Protección Social	268 Otros	Atención de mujeres	Atención	24	34	34	1783	45 529.37	97 467.59	97 467.59	97 467.59	97 467.59	97 467.59	100.00	100.00	100.00	100.00	100.00	100.00	Presupuesto de gastos de funcionamiento	Desempeño
Desarrollo de la Mujer	1 Gasto Corriente	Ramo 28 - Gasto Corriente	E - Prestaciones de Servicios Públicos	Programa de desarrollo social y económico de las mujeres	EP002	2 Desarrollo Social	26 Protección Social	268 Otros	Atención de mujeres	Atención	48	34	34	1783	45 529.37	97 467.59	97 467.59	97 467.59	97 467.59	97 467.59	100.00	100.00	100.00	100.00	100.00	100.00	Presupuesto de gastos de funcionamiento	Desempeño
Desarrollo de la Mujer	1 Gasto Corriente	Ramo 28 - Gasto Corriente	E - Prestaciones de Servicios Públicos	Programa de desarrollo social y económico de las mujeres	EP002	2 Desarrollo Social	26 Protección Social	268 Otros	Atención de mujeres	Atención	12	34	34	1783	57 529.37	131 667.59	131 667.59	131 667.59	131 667.59	131 667.59	100.00	100.00	100.00	100.00	100.00	100.00	Presupuesto de gastos de funcionamiento	Desempeño
Desarrollo de la Mujer	1 Gasto Corriente	Ramo 28 - Gasto Corriente	E - Prestaciones de Servicios Públicos	Programa de desarrollo social y económico de las mujeres	EP002	2 Desarrollo Social	26 Protección Social	268 Otros	Atención de mujeres	Atención	240	240	240	1783	137 574.81	139 467.59	139 467.59	139 467.59	139 467.59	139 467.59	100.00	100.00	100.00	100.00	100.00	100.00	Presupuesto de gastos de funcionamiento	Desempeño
Desarrollo de la Mujer	1 Gasto Corriente	Ramo 28 - Gasto Corriente	E - Prestaciones de Servicios Públicos	Programa de desarrollo social y económico de las mujeres	EP002	2 Desarrollo Social	26 Protección Social	268 Otros	Atención de mujeres	Atención	17	34	34	1783	165 514.81	139 467.59	139 467.59	139 467.59	139 467.59	139 467.59	100.00	100.00	100.00	100.00	100.00	100.00	Presupuesto de gastos de funcionamiento	Desempeño

Revisó

*[Firma]*

Titular de Instancia Técnica de Evaluación  
C.P. Edson Alexis Hernandez Vargas

Elaboró

*[Firma]*

Titular de Instancia Técnica de Evaluación  
C.P. Serafín Hernández Landa



Autorizó

*[Firma]*

Titular de Instancia Técnica de Evaluación  
C.P. Serafín Hernández Landa

RESUMEN EJECUTIVO DE LOS PRINCIPALES HALLAZGOS Y RECOMENDACIONES. REPORTE ANUAL DE EVALUACIONES REALIZADAS DE LOS FONDOS, PROGRAMAS Y PROYECTOS MUNICIPALES AUTORIZADOS PERIODO:

PERIODO: AL EJERCICIO FISCAL 2021

CLASE ADMINISTRATIVA	CLASE ECONOMICA (TIPO DE GASTO)	FONDO O RAMO	CLASIF. PROGRAMATICA	PROGRAMA PRESUPUESTARIO (P)	CLAVE PR	CLASIF. FUNCIONAL (FINALIDAD)	CLASIF. FUNCIONAL (FUNCION)	CLASIF. FUNCIONAL (SUBFUNCION)	ACCIONES O ACTIVIDADES INSTITUCIONALES	UNIDAD DE MEDIDA	METAS PROGRAMADAS	METAS REALIZADAS	DIAS PROGR. REALIZADOS	BENEFICIARIOS	TOTAL BENEFICIARIOS	INVERSION APROBADA	INVERSION MODIFICADA	INVERSION COMPROMETIDA	INVERSION DEVENGADA	INVERSION EJERCIDA	INVERSION PAGADA	% AVANCE FIS. EFICACIA	% AVANCE FIS. EFICIENCIA	% AVANCE FIS. CALIDAD	% AVANCE FIN. ECONOMIA	NOMBRE DEL INDICADOR	FORMULA DEL INDICADOR	TIPO DE INDICADOR
Directorio De Educacion	1 Gasto Corriente	Ramo 26 Gasto Corriente	E. Prestacion de Servicios Publicos	Fundamento de la Calidad Educativa	531267	2 Desempeño Social	25 Educacion	26.5 Educacion Basica	Servicios de apoyo de base tecnica	Estadidos	600	364	364	1650	1650	15,562.00	15,562.00	15,783.64	16,732.64	169,783.01	169,783.64	100.00	100.00	100.00	96.33	Presupuesto de egresos de actividades de apoyo en el municipio	$\frac{\text{Presupuesto de egresos de actividades de apoyo en el municipio}}{\text{Presupuesto de egresos de actividades de apoyo en el municipio}}$	Cuentas
Directorio De Educacion	1 Gasto Corriente	Ramo 26 Gasto Corriente	E. Prestacion de Servicios Publicos	Fundamento de la Calidad Educativa	531267	2 Desempeño Social	25 Educacion	26.5 Educacion Basica	Mediacion de conflictos y conciliacion en el momento del juicio	venitas	12	0	364	200	200	15,562.00	15,562.00	16,783.95	169,783.95	169,783.95	169,783.95	100.00	100.00	100.00	85.35	Atencion de solicitudes de apoyo en el municipio	$\frac{\text{Atencion de solicitudes de apoyo en el municipio}}{\text{Atencion de solicitudes de apoyo en el municipio}}$	Cuentas
Directorio De Educacion	1 Gasto Corriente	Ramo 26 Gasto Corriente	E. Prestacion de Servicios Publicos	Fundamento de la Calidad Educativa	531267	2 Desempeño Social	25 Educacion	26.5 Educacion Basica	Organizacion para el desarrollo de actividades de apoyo	Personas	12	0	364	200	200	209,502.00	174,003.98	174,003.98	174,003.98	174,003.98	174,003.98	100.00	100.00	100.00	84.67	Atencion de solicitudes de apoyo en el municipio	$\frac{\text{Atencion de solicitudes de apoyo en el municipio}}{\text{Atencion de solicitudes de apoyo en el municipio}}$	Cuentas
Directorio De Ecologia	1 Gasto Corriente	Ramo 26 Gasto Corriente	E. Prestacion de Servicios Publicos	Impresión y Vigilancia de Recursos Ambientales	02005	2 Desempeño Social	21 Proteccion Ambiental	21.02020 Proteccion Ambiental	Compras de insumos para el municipio	Compras	12	0	364	3654	3654	75,213.48	66,408.14	66,408.14	66,408.14	66,408.14	66,408.14	100.00	100.00	100.00	87.13	Compras de insumos para el municipio	$\frac{\text{Compras de insumos para el municipio}}{\text{Compras de insumos para el municipio}}$	Cuentas
Directorio De Ecologia	1 Gasto Corriente	Ramo 26 Gasto Corriente	E. Prestacion de Servicios Publicos	Impresión y Vigilancia de Recursos Ambientales	02005	2 Desempeño Social	21 Proteccion Ambiental	21.02020 Proteccion Ambiental	Realizaci6n de actividades de apoyo	Saludables	24	24	364	3654	3654	75,213.48	66,408.14	66,408.14	66,408.14	66,408.14	66,408.14	100.00	100.00	100.00	87.13	Realizaci6n de actividades de apoyo	$\frac{\text{Realizaci6n de actividades de apoyo}}{\text{Realizaci6n de actividades de apoyo}}$	Cuentas
Directorio De Ecologia	1 Gasto Corriente	Ramo 26 Gasto Corriente	E. Prestacion de Servicios Publicos	Impresión y Vigilancia de Recursos Ambientales	02005	2 Desempeño Social	21 Proteccion Ambiental	21.02020 Proteccion Ambiental	Planear para fomentar el medio ambiente	Publicos	12	0	364	3654	3654	75,213.48	66,408.14	66,408.14	66,408.14	66,408.14	66,408.14	100.00	100.00	100.00	87.13	Planear para fomentar el medio ambiente	$\frac{\text{Planear para fomentar el medio ambiente}}{\text{Planear para fomentar el medio ambiente}}$	Cuentas
Directorio De Ecologia	1 Gasto Corriente	Ramo 26 Gasto Corriente	E. Prestacion de Servicios Publicos	Impresión y Vigilancia de Recursos Ambientales	02005	2 Desempeño Social	21 Proteccion Ambiental	21.02020 Proteccion Ambiental	Realizaci6n de actividades de apoyo	Saludables	190	186	364	3654	3654	65,213.69	66,408.14	66,408.14	66,408.14	66,408.14	66,408.14	100.00	100.00	100.00	87.13	Realizaci6n de actividades de apoyo	$\frac{\text{Realizaci6n de actividades de apoyo}}{\text{Realizaci6n de actividades de apoyo}}$	Cuentas
Directorio De Ecologia	1 Gasto Corriente	Ramo 26 Gasto Corriente	E. Prestacion de Servicios Publicos	Impresión y Vigilancia de Recursos Ambientales	02005	2 Desempeño Social	21 Proteccion Ambiental	21.02020 Proteccion Ambiental	Operaci6n y mantenimiento de recursos ambientales	Programas	12	0	364	3654	3654	75,213.48	66,408.14	66,408.14	66,408.14	66,408.14	66,408.14	100.00	100.00	100.00	87.13	Operaci6n y mantenimiento de recursos ambientales	$\frac{\text{Operaci6n y mantenimiento de recursos ambientales}}{\text{Operaci6n y mantenimiento de recursos ambientales}}$	Cuentas

ESTADOS UNIDOS MEXICANOS  
**31. AYUNTAMIENTO MUNICIPAL CONSTITUCIONAL GRAL. HELODORO CASTILLO**  
 PERIODO 2021  
**Presidente Municipal**  
 Estefán Hernández Landa

ESTADOS UNIDOS MEXICANOS  
**31. AYUNTAMIENTO MUNICIPAL CONSTITUCIONAL GRAL. HELODORO CASTILLO**  
 PERIODO 2021  
**Tesorero Municipal**  
 Beatríz Morales Dávalos

ESTADOS UNIDOS MEXICANOS  
**31. AYUNTAMIENTO MUNICIPAL CONSTITUCIONAL GRAL. HELODORO CASTILLO**  
 PERIODO 2021  
**Revisó**  
 Alexis Hernández Vargas

ESTADOS UNIDOS MEXICANOS  
**31. AYUNTAMIENTO MUNICIPAL CONSTITUCIONAL GRAL. HELODORO CASTILLO**  
 PERIODO 2021  
**Titular de Instancia Técnica de Evaluación**  
 C.P. Edson Alexis Hernández Vargas




RESUMEN EJECUTIVO DE LOS PRINCIPALES HALAZGOS Y RECOMENDACIONES, REPORTE ANUAL DE EVALUACIONES REALIZADAS DE LOS FONDOS, PROGRAMAS Y PROYECTOS MUNICIPALES AUTORIZADOS PERIODO: AL EJERCICIO FISCAL 2021

CLASE ADMINISTRATIVA	CLASE ECONOMICA (TIPO DE GASTO)	FONDO RAMO	CLASE PROGRAMATICA	PROGRAMA PRESUPUESTARIO (O PP)	CLAVE PP (FINALIDAD)	CLASE FUNCIONAL (FUNCION)	CLASE FUNCIONAL (SUBFUNCION)	ACCIONES Y/O ACTIVIDADES INSTITUCIONALES	UNIDAD DE MEDIDA	METAS APROBADAS	DIAS PROYECTADOS	DIAS UTILIZADOS	BENEFICIARIOS	TOTAL BENEFCIARIOS	INVERSION APROBADA	INVERSION MODIFICADA	INVERSION COMPROMETIDA	INVERSION DEVENIDA	INVERSION PAGADA	AVANCE EFICACIA	AVANCE EFICIENCIA	AVANCE FIS. CALIDAD	AVANCE FIS. ECONOMIA	NOMBRE DEL INDICADOR	FORMULA DEL INDICADOR	TIPO DE INDICADOR
Dirección De Salud Pública	1 Gasto Corriente	Ramo 28 Gasto Corriente	E. Prestación de Servicios Públicos	Programa y ejecución de actividades de salud	P3105	2.3 Salud Social	2.3.1 Prestación de Servicios de Salud a la Comunidad	Control de gestiones dirigidas a la población en el territorio municipal	Covales	17	364	364	700	700	772,864.56	608,107.30	508,128.32	908,106.32	588,106.32	100.00	100.00	100.00	125.26	Porcentaje de cumplimiento de actividades de salud en el territorio municipal	$\frac{\text{Inversión pagada}}{\text{Inversión comprometida}} \times 100$	Gráfico
Dirección De Salud Pública	1 Gasto Corriente	Ramo 28 Gasto Corriente	E. Prestación de Servicios Públicos	Programa y ejecución de actividades de salud	P3108	2.3 Salud Social	2.3.1 Prestación de Servicios de Salud a la Comunidad	Realización de actividades de salud para prevenir enfermedades	Días	12	364	364	3,654	3,654	233,844.56	187,544.03	187,544.03	19,544.03	97,544.03	100.00	100.00	100.00	79.44	Porcentaje de cumplimiento de actividades de salud	$\frac{\text{Inversión pagada}}{\text{Inversión comprometida}} \times 100$	Gráfico
Dirección De Salud Pública	1 Gasto Corriente	Ramo 28 Gasto Corriente	E. Prestación de Servicios Públicos	Programa y ejecución de actividades de salud	P3103	2.3 Salud Social	2.3.1 Prestación de Servicios de Salud a la Comunidad	Ejecución de actividades de salud y promoción en el territorio municipal	Personas	12	364	364	3,654	3,654	239,084.56	187,544.04	187,544.04	187,544.04	187,544.04	100.00	100.00	100.00	84.44	Porcentaje de cumplimiento de actividades de salud	$\frac{\text{Inversión pagada}}{\text{Inversión comprometida}} \times 100$	Gráfico
Dirección De Desarrollo Rural	1 Gasto Corriente	Ramo 28 Gasto Corriente	E. Prestación de Servicios Públicos	Programa de Fomento a la Agricultura	S10220	3 Desarrollo Económico	3.2.1 Agricultura	Apoyo a productores con fertilizante	Apoyo	100	351	351	1,000	1,000	201,493.51	2,702,568.56	2,702,568.56	2,702,568.56	2,702,568.56	100.00	100.00	100.00	131.43	Porcentaje de cumplimiento de actividades de desarrollo rural	$\frac{\text{Inversión pagada}}{\text{Inversión comprometida}} \times 100$	Gráfico
Dirección De Desarrollo Rural	1 Gasto Corriente	Ramo 28 Gasto Corriente	E. Prestación de Servicios Públicos	Programa de Fomento a la Agricultura	S10220	3 Desarrollo Económico	3.2.1 Agricultura	Apoyo de insumos para la producción agrícola municipal	Apoyo	15	75	351	1,000	1,000	203,493.51	112,473.54	112,473.54	112,473.54	112,473.54	100.00	100.00	100.00	90.08	Porcentaje de cumplimiento de actividades de desarrollo rural	$\frac{\text{Inversión pagada}}{\text{Inversión comprometida}} \times 100$	Gráfico
Dirección De Desarrollo Rural	1 Gasto Corriente	Ramo 28 Gasto Corriente	E. Prestación de Servicios Públicos	Programa de Fomento a la Agricultura	S10220	3 Desarrollo Económico	3.2.1 Agricultura	Organización de apoyo en especie para productores agrícolas municipales	Apoyo	240	240	351	1,000	1,000	200,493.52	112,473.57	112,473.57	112,473.57	112,473.57	100.00	100.00	100.00	50.89	Porcentaje de cumplimiento de actividades de desarrollo rural	$\frac{\text{Inversión pagada}}{\text{Inversión comprometida}} \times 100$	Gráfico
Dirección De Desarrollo Rural	1 Gasto Corriente	Ramo 28 Gasto Corriente	E. Prestación de Servicios Públicos	Programa de Fomento a la Agricultura	S10220	3 Desarrollo Económico	3.2.1 Agricultura	Contratación de trabajos para el sector agrícola municipal	Espejos	1	351	351	1,000	1,000	200,000.00	112,473.61	112,473.61	112,473.61	112,473.61	100.00	100.00	100.00	50.38	Porcentaje de cumplimiento de actividades de desarrollo rural	$\frac{\text{Inversión pagada}}{\text{Inversión comprometida}} \times 100$	Gráfico
Dirección De Desarrollo Económico	1 Gasto Corriente	Ramo 28 Gasto Corriente	E. Prestación de Servicios Públicos	Programa de Fomento a la Agricultura	S10220	3 Desarrollo Económico	3.1 Asesoría Económica y Laboral General	Unidad de asesoría económica y laboral para el sector agrícola municipal	Personas	800	600	351	700	700	44,475.28	41,920.38	41,920.38	41,920.38	41,920.38	100.00	100.00	100.00	80.17	Porcentaje de cumplimiento de actividades de desarrollo económico	$\frac{\text{Inversión pagada}}{\text{Inversión comprometida}} \times 100$	Gráfico

Elaboró  
  
 H. AYUNTAMIENTO MUNICIPAL  
 GRAL. HELODORO CASTILLO  
 CASTILLO, GUERRERO

Revisó  
  
 Edson Alexis Hernández Vargas  
 TRESORERÍA

Autógrafa  
  
 Perla Cecilia Hernández Landa  
 PRESIDENCIA

Titular de Instancia Técnica de Evaluación  
 C.P. Edson Alexis Hernández Vargas

RESUMEN EJECUTIVO DE LOS PRINCIPALES HALLAZGOS Y RECOMENDACIONES. REPORTE ANUAL DE EVALUACIONES REALIZADAS DE LOS FONDOS, PROGRAMAS Y PROYECTOS MUNICIPALES AUTORIZADOS PERIODO:

PERIODO: AL EJERCICIO FISCAL 2021

CLASE ADMINISTRATIVA	CLASE ECONOMICA (TIPO DE GASTO)	FONDO O RAMO	CLASE PROGRAMATICA	PROGRAMA (PREPUESTARIO O PPI)	CLAVE PPI	CLASE FUNCIONAL (FINALIDAD)	CLASE FUNCIONAL (FUNCION)	CLASE FUNCIONAL (SUBFUNCION)	ACCIONES Y/O ACTIVIDADES INSTITUCIONALES	UNIDAD DE MEDIDA	METAS POR PERIODO	DIAS REALES PARA ADOPTAR	DIAS UTILIZADOS PARA ADOPTAR	BENEFICIARIOS	TOTAL BENEFICIARIOS	INVERSION APROBADA	INVERSION MODIFICADA	INVERSION COMPROMETIDA	INVERSION DEVENIDA	INVERSION EJERCIDA	INVERSION PAGADA	% AVANCE EFICACIA	% AVANCE PRE-EFICACIA	% AVANCE CALIDAD	% AVANCE FIN. ECONOMIA	NOMBRE DEL INDICADOR	FORMULA DEL INDICADOR	TIPO DE INDICADOR
Dirección de Desarrollo Económico	1 Gasto Corriente	Ramo 26: Gasto Corriente	E- Prestación de Servicios Públicos	Ferretes y procesamiento de ganado de zonas especiales	1000E	3 Desarrollo Económico	3.1 Asesorías, Consultas y Laborales en General	3.1.1 Asesorías, Economías y Consultas en General	Reuniones con sectores del mercado-ventas y mercados nuevos	Reuniones	12	364	364	320	44,629.29	44,629.29	44,629.29	44,629.29	44,629.29	44,629.29	100.00	100.00	100.00	101.17	Porcentaje de reuniones realizadas con sectores del mercado programadas	$\frac{\text{Reuniones realizadas}}{\text{Reuniones programadas}} \times 100$	Cualitativo	
Dirección de Desarrollo Económico	1 Gasto Corriente	Ramo 26: Gasto Corriente	E- Prestación de Servicios Públicos	Ferretes y procesamiento de ganado de zonas especiales	1000E	3 Desarrollo Económico	3.1 Asesorías, Consultas y Laborales en General	3.1.1 Asesorías, Economías y Consultas en General	Asesorías para empresas públicas, privadas y mixtas, administrativas	Servicios	2	364	364	70	44,629.29	44,629.29	44,629.29	44,629.29	44,629.29	44,629.29	100.00	100.00	100.00	101.17	Porcentaje de asesorías para empresas públicas, privadas y mixtas, administrativas programadas	$\frac{\text{Asesorías realizadas}}{\text{Asesorías programadas}} \times 100$	Cualitativo	
Dirección de Desarrollo Económico	1 Gasto Corriente	Ramo 26: Gasto Corriente	F- Prestación de Servicios Públicos	Ferretes y procesamiento de ganado de zonas especiales	1000E	3 Desarrollo Económico	3.1 Asesorías, Consultas y Laborales en General	3.1.1 Asesorías, Economías y Consultas en General	Espección de comarcas, comarcas y comarcas que residen en zonas rurales	Visitas	48	364	364	70	44,629.29	44,629.29	44,629.29	44,629.29	44,629.29	44,629.29	100.00	100.00	100.00	101.17	Porcentaje de comarcas que residen en zonas rurales visitadas programadas	$\frac{\text{Comarcas visitadas}}{\text{Comarcas programadas}} \times 100$	Cualitativo	
Dirección de Desarrollo Económico	1 Gasto Corriente	Ramo 26: Gasto Corriente	E- Prestación de Servicios Públicos	Ferretes y procesamiento de ganado de zonas especiales	1000E	3 Desarrollo Económico	3.1 Asesorías, Consultas y Laborales en General	3.1.1 Asesorías, Economías y Consultas en General	Entrenamiento de clubes a comarcas y comarcas de mujeres y adolescentes	Reuniones	12	364	364	3,644	44,629.29	44,629.29	44,629.29	44,629.29	44,629.29	44,629.29	100.00	100.00	100.00	101.17	Porcentaje de reuniones de clubes a comarcas y comarcas de mujeres y adolescentes programadas	$\frac{\text{Reuniones de clubes a comarcas y comarcas de mujeres y adolescentes}}{\text{Reuniones de clubes a comarcas y comarcas de mujeres y adolescentes programadas}} \times 100$	Cualitativo	
Dirección de Servicios Públicos	1 Gasto Corriente	Ramo 26: Gasto Corriente	E- Prestación de Servicios Públicos	Actividades de apoyo administrativo	ME01	2 Desarrollo Social	2.1 Promoción Ambiental	2.1.1 Ordenación de Residuos	Recolección de residuos en el municipio	Servicios	48	364	364	200	1,861,803.00	1,861,803.00	2,298,437.44	2,298,437.44	2,298,437.44	2,298,437.44	2,298,437.44	100.00	100.00	100.00	119.34	Porcentaje de recolección de residuos en el municipio	$\frac{\text{Recolección de residuos}}{\text{Recolección de residuos programada}} \times 100$	Cualitativo
Dirección de Servicios Públicos	1 Gasto Corriente	Ramo 26: Gasto Corriente	E- Prestación de Servicios Públicos	Actividades de apoyo administrativo	ME01	2 Desarrollo Social	2.1 Promoción Ambiental	2.1.1 Ordenación de Residuos	Ordenación de residuos de agua	Servicios	72	364	364	300	1,300,305.99	1,300,305.99	500,172.86	500,172.86	500,172.86	500,172.86	500,172.86	100.00	100.00	100.00	69.65	Porcentaje de ordenación de residuos de agua programados	$\frac{\text{Ordenación de residuos de agua}}{\text{Ordenación de residuos de agua programados}} \times 100$	Cualitativo
Dirección de Servicios Públicos	1 Gasto Corriente	Ramo 26: Gasto Corriente	E- Prestación de Servicios Públicos	Actividades de apoyo administrativo	ME01	2 Desarrollo Social	2.1 Promoción Ambiental	2.1.1 Ordenación de Residuos	Industria de beneficio de azúcar, molienda y comestibles	Servicios	12	364	364	600	1,300,305.99	1,300,305.99	1,861,803.00	1,861,803.00	1,861,803.00	1,861,803.00	1,861,803.00	100.00	100.00	100.00	76.30	Porcentaje de industria de beneficio de azúcar, molienda y comestibles programados	$\frac{\text{Industria de beneficio de azúcar, molienda y comestibles}}{\text{Industria de beneficio de azúcar, molienda y comestibles programados}} \times 100$	Cualitativo
Dirección de Servicios Públicos	1 Gasto Corriente	Ramo 26: Gasto Corriente	E- Prestación de Servicios Públicos	Actividades de apoyo administrativo	ME01	2 Desarrollo Social	2.1 Promoción Ambiental	2.1.1 Ordenación de Residuos	Trámite de permisos de construcción de obra	Servicios	30	364	364	290	1,527,305.64	1,527,305.64	1,187,740.26	1,187,740.26	1,187,740.26	1,187,740.26	1,187,740.26	100.00	100.00	100.00	75.54	Porcentaje de trámite de permisos de construcción de obra programados	$\frac{\text{Trámite de permisos de construcción de obra}}{\text{Trámite de permisos de construcción de obra programados}} \times 100$	Cualitativo

Elaboró  
H. AYUNTAMIENTO MUNICIPAL CONSTITUCIONAL GRAL. HELIODORO CASTILLO, GUERRERO  
Presidente Municipal  
C.P. Serafin Hernández Landa  
PRESIDENCIA

Revisó  
H. AYUNTAMIENTO MUNICIPAL CONSTITUCIONAL GRAL. HELIODORO CASTILLO, GUERRERO  
Presidente Municipal  
C.P. Edson Alexis Hernández Vargas  
TESORERÍA

Titular de Instancia Técnica de Evaluación  
C.P. Edson Alexis Hernández Vargas



RESUMEN EJECUTIVO DE LOS PRINCIPALES HALLAZGOS Y RECOMENDACIONES, REPORTE ANUAL DE EVALUACIONES REALIZADAS DE LOS FONDOS, PROGRAMAS Y PROYECTOS MUNICIPALES AUTORIZADOS PERIODO: AL EJERCICIO FISCAL 2021

CLASIF. ADMINISTRATIVA	CLASIF. ECONOMICA (TIPO DE GASTO)	FONDO O RAMO	CLASIF. PROGRAMATICA	PROGRAMA PRESUPUESTARIO (O PPI)	CLAVE PP	CLASIF. FINANCIERA (FINALIDAD)	CLASIF. FUNCIONAL (SUBFUNCION)	ACCIONES O ACTIVIDADES INSTITUCIONALES	UNIDAD DE MEDIDA	METAS PROGR. REALIZADAS	DIAS PROG. UTILIZADOS	BENEFICIARIOS PROGRAMADOS	TOTAL BENEFICIARIOS	INVERSION APROBADA	INVERSION MODIFICADA	INVERSION COMPROMETIDA	INVERSION EJERCIDA	INVERSION PAGADA	% AVANCE EFICACIA	% AVANCE FIS. A	% AVANCE FIS. B	% AVANCE FIS. C	% AVANCE FIS. D	INVERSION EJERCIDA	INVERSION PAGADA	% AVANCE EFICACIA	% AVANCE FIS. A	% AVANCE FIS. B	% AVANCE FIS. C	% AVANCE FIS. D	FORMULA DEL INDICADOR	TIPO DE INDICADOR
Mexico	1. Gasto Corriente	Ramo 28. Gasto Corriente	E. Prestación de Servicios Públicos	Actividades de apoyo administrativo	MRA1	1.8 Otros Servicios Generales	1.8.5 Otros	Separación de los vertimientos para el Manejo Integral de los Residuos Sólidos (MIRS) en las zonas de urbanización	Servicios	48	354	354	3654	3119279	22817485	29817985	22817485	22817485	100.00	100.00	100.00	100.00	100.00	22817485	22817485	100.00	100.00	100.00	100.00	Numero de servicios de los vertimientos de las zonas de urbanización programados (70)	Control	
Mexico	1. Gasto Corriente	Ramo 28. Gasto Corriente	E. Prestación de Servicios Públicos	Atenciones de apoyo administrativo	MRA1	1.8 Otros Servicios Generales	1.8.5 Otros	Vertimientos de residuos sólidos programados (MIRS - Ayuntamiento)	Servicios	48	354	3554	3554	3119279	22817485	29817985	22817485	22817485	100.00	100.00	100.00	100.00	100.00	22817485	22817485	100.00	100.00	100.00	100.00	Numero de vertimientos de las zonas de urbanización programados (70)	Control	
Para Habitar	1. Gasto Corriente	Ramo 28. Gasto Corriente	E. Prestación de Servicios Públicos	Gestión integral y sustentable del agua	SHG74	2. Desarrollo Social	2.1.2 Administración Ambiental del Agua	Trabaja para mejorar la calidad del agua en el sistema de agua potable	Servicios	6	91	91	3654	4274412	4274412	4274412	4274412	4274412	100.00	100.00	100.00	100.00	100.00	4274412	4274412	100.00	100.00	100.00	100.00	Porcentaje de ejecución de obras de infraestructura de agua potable (programado) (%)	Control	
Para Habitar	1. Gasto Corriente	Ramo 28. Gasto Corriente	E. Prestación de Servicios Públicos	Gestión integral y sustentable del agua	SHG804	2. Desarrollo Social	2.1.2 Administración Ambiental del Agua	Manejo integral y sustentable del agua en el sistema de agua potable	Servicios	6	91	91	3654	4274412	4274412	4274412	4274412	4274412	100.00	100.00	100.00	100.00	100.00	4274412	4274412	100.00	100.00	100.00	100.00	Porcentaje de ejecución de obras de infraestructura de agua potable (programado) (%)	Control	
Para Habitar	1. Gasto Corriente	Ramo 28. Gasto Corriente	E. Prestación de Servicios Públicos	Diseño integral y sustentable del agua	SHG74	2. Desarrollo Social	2.1.2 Administración Ambiental del Agua	Generación de planes maestros de agua potable	Servicios	6	91	91	3654	4274412	4274412	4274412	4274412	4274412	100.00	100.00	100.00	100.00	100.00	4274412	4274412	100.00	100.00	100.00	100.00	Numero de planes maestros de agua potable programados (10)	Control	
Para Habitar	1. Gasto Corriente	Ramo 28. Gasto Corriente	E. Prestación de Servicios Públicos	Gestión integral y sustentable del agua	SHG804	2. Desarrollo Social	2.1.2 Administración Ambiental del Agua	Ejecución de planes maestros de agua potable	Servicios	6	91	91	3654	4274412	4274412	4274412	4274412	4274412	100.00	100.00	100.00	100.00	100.00	4274412	4274412	100.00	100.00	100.00	100.00	Numero de planes maestros de agua potable programados (10)	Control	

PRINCIPALES HALLAZGOS

RECOMENDACIONES PRINCIPALES FACTORES QUE INTEGRAN ESTA MATRIZ DENTRO DEL RESUMEN NARRATIVO EN FIN, PROPOSITO, COMPONENTES Y ACTIVIDADES, CONTIENEN EL TRABAJO ADMINISTRATIVO Y LA PARTICIPACION CIUDADANA EN CONJUNTO PARA EL CUMPLIMIENTO DE LOS OBJETIVOS, TAL ES EL CASO DE LA INCLUSION SOCIAL QUE CONTIENIA LA ENTREGA DE APOYOS ECONOMICOS Y EN ESPECIE, HACIENDO LA REALIZACION DE OBRAS DE IMPACTO SOCIAL DERIVADAS DE LAS BUENAS POLITICAS PUBLICAS.

PRINCIPALES RECOMENDACIONES

SE REQUIEREN CORRECCIONES MENORES EN ALGUNOS MEDIOS DE VERIFICACION, PERO NO AFECTA LA ESENCIA PRINCIPAL, CON LA QUE FUE CREADA LA MATRIZ DE INDICADORES DE RESULTADOS PARA QUE EXISTA UNA VALORACION DE LOS DISTINTOS COMPONENTES DEL PROGRAMA, SE SUGIERE REDUCIR DE SIETE A TRES LOS INDICADORES POR AREA.



Elaboró  
Lic. Deenis Morales Dávalos  
Tesorero Municipal  
GRAL. HELIODORO CASTILLO, GRO.  
PERIODO 2021-2027

Revisó

Elaboró  
Lic. Deenis Morales Dávalos  
Tesorero Municipal  
GRAL. HELIODORO CASTILLO, GRO.  
PERIODO 2021-2027

Título de Instancia Técnica de Evaluación  
C.P. Edson Alexis Hernández Vargas

Elaboró  
Lic. Deenis Morales Dávalos  
Tesorero Municipal  
GRAL. HELIODORO CASTILLO, GRO.  
PERIODO 2021-2027

Título de Instancia Técnica de Evaluación  
C.P. Edson Alexis Hernández Vargas