


H. AYUNTAMIENTO MUNICIPAL DE GENERAL HELIODORO CASTILLO, GUERRERO.

4.7. INFORMACION DE EVALUACION AL DESEMPEÑO

4.7.12.2.
Resumen
ejecutivo en el que
se describan los
principales
hallazgos y
recomendaciones
del evaluador.



CUENTA PÚBLICA EJERCICIO FISCAL 2023



RESUMEN EJECUTIVO

El presente programa se realizó para poder emitir los siguientes hallazgos y en su caso recomendaciones de las evaluaciones llevadas a cabo, por lo que se hace la invitación a las áreas involucradas en tomar medidas de atención respecto de las mismas y de los distintos indicadores emitidos por esta área revisora.



H. AYUNTAMIENTO
MUNICIPAL
CONSTITUCIONAL
GRAL. HELIODORO
CASTILLO, GRO.
PERIODO 2021-2024
PRESIDENCIA



H. AYUNTAMIENTO
MUNICIPAL
CONSTITUCIONAL
GRAL. HELIODORO
CASTILLO, GRO.
PERIODO 2021-2024
SINDICATURA
MUNICIPAL



H. AYUNTAMIENTO
MUNICIPAL
CONSTITUCIONAL
GRAL. HELIODORO
CASTILLO, GRO.
PERIODO 2021-2024
TESORERÍA



H. AYUNTAMIENTO
MUNICIPAL
CONSTITUCIONAL
GRAL. HELIODORO
CASTILLO, GRO.
PERIODO 2021-2024
ÓRGANO DE CONTROL
INTERNO MUNICIPAL

RESUMEN EJECUTIVO DE LOS PRINCIPALES HALLAZGOS Y RECOMENDACIONES, REPORTE ANUAL DE EVALUACIONES REALIZADAS DE LOS FONDOS, PROGRAMAS Y PROYECTOS MUNICIPALES AUTORIZADOS

CLASIF. ASISTIA	SEG	CLASIF. ECONOMICA (TIPO DE GASTO)	FONDO O RAMO	CLASIF. PROGRAMATICA	PROGRAMA PRESUPUESTARIO (PP)	CLASIF. FUNCIONAL (FINALEAD)	CLASIF. FUNCIONAL (SUBFUNDO N)	ACCIONES Y/O ACTIVIDADES INSTITUCIONALES	UNIDAD DE MEDIDA	VELOCIDAD DE EJECUCION	RECURSOS ASIGNADOS	RECURSOS REALIZADOS	RECURSOS PROGR.	RECURSOS PROGR. EJEC.	RECURSOS PROGR. EJEC. PAGOS	RECURSOS PROGR. EJEC. PAGOS	INVERSION APROBADA	INVERSION MODIFICADA	INVERSION COMPROMETIDA	INVERSION DEVENGADA	INVERSION EJERCIDA	INVERSION PAGADA	% AVANCE FIS. EFECTIVA	% AVANCE FIS. EFICIENTE	% AVANCE FIS. CALIDAD	% AVANCE FIN. ECONOM.	NOMBRE DEL INDICADOR	FORMULA DEL INDICADOR	TPO DE INDICADOR	
Locales	UC01	1 Gasto Corriente	Ramo 28 Gasto Corriente	E - Prestacion de Servicios Publicos	Actividades de apoyo administrativo	MRO01	1 Gobierno	15 Asuntos Financieros y Hacendarios	15.1 Asuntos Financieros	Realizar y verificar el correcto tramite de las licencias y permisos	Hommes	12	12	365	365	17001	17001	195,719.06	196,367.25	196,367.25	196,367.25	196,367.25	196,367.25	100.00	100.00	100.00	114.87	Porcentaje de verificación de licencias y permisos	(Licencias verificadas/Licencias programadas)*100	Gestor
Locales	UC01	1 Gasto Corriente	Ramo 28 Gasto Corriente	E - Prestacion de Servicios Publicos	Actividades de apoyo administrativo	MRO01	1 Gobierno	15 Asuntos Financieros y Hacendarios	15.1 Asuntos Financieros	Ejecutar licencias para combos, permisos y credenciales para trabajadores adscritos al H. Ayuntamiento	Locales	1800	1800	365	365	17001	17001	272,678.46	287,034.98	287,034.98	287,034.98	287,034.98	287,034.98	100.00	100.00	100.00	141.94	Porcentaje de expedición de licencias para combos	(Licencias expedidas/Licencias solicitadas)*100	Gestor
Castillas	CARE 2	1 Gasto Corriente	Ramo 28 Gasto Corriente	E - Prestacion de Servicios Publicos	Actividades de apoyo administrativo	MHKA1	1 Gobierno	1.8 Otros Servicios Generales	1.8.5 Otros	Solicitudes de la Capilla del Servicio Militar Nacional en el año	Solicitudes	400	400	365	365	3600	3600	113,625.41	113,625.49	113,625.49	113,625.49	113,625.49	113,625.49	100.00	100.00	100.00	95.14	Porcentaje de cartas militares expedidas	(Número de expediciones/Número de solicitudes)*100	Gestor
Castillas	CARE 2	1 Gasto Corriente	Ramo 28 Gasto Corriente	E - Prestacion de Servicios Publicos	Actividades de apoyo administrativo	MHKA1	1 Gobierno	1.8 Otros Servicios Generales	1.8.5 Otros	Tramitación de prescalfías del servicio militar nacional	Solicitudes	240	240	365	365	7500	7500	113,625.41	113,625.56	113,625.56	113,625.56	113,625.56	113,625.56	100.00	100.00	100.00	95.14	Porcentaje de prescalfías expedidas	(Número de prescalfías expedidas/Número de cartas programadas)*100	Gestor
Dirección CONAGUA	DC00 3	1 Gasto Corriente	Ramo 28 Gasto Corriente	E - Prestacion de Servicios Publicos	Gestión integral y sustentable del agua	GR0010	2 Desarrollo Social	2.1 Protección Ambiental	2.1.2 Administración del Agua	Supervisar el abastecimiento de agua potable	Servicios	48	48	365	365	6100	6100	198,213.91	198,528.12	198,528.12	198,528.12	198,528.12	198,528.12	100.00	100.00	100.00	95.95	Porcentaje de supervisiones realizadas	(Número de supervisiones realizadas/Número de supervisiones programadas)*100	Gestor
Dirección CONAGUA	DC00 3	1 Gasto Corriente	Ramo 28 Gasto Corriente	E - Prestacion de Servicios Publicos	Gestión integral y sustentable del agua	GR0010	2 Desarrollo Social	2.1 Protección Ambiental	2.1.2 Administración del Agua	Atención a fugas de agua potable en el municipio	Reportes	120	120	365	365	6100	6100	202,213.91	210,028.12	210,028.12	210,028.12	210,028.12	210,028.12	100.00	100.00	100.00	107.13	Porcentaje de fugas reportadas	(Número de fugas reportadas/Total de fugas de agua en el municipio)*100	Gestor
Dirección CONAGUA	DC00 3	1 Gasto Corriente	Ramo 28 Gasto Corriente	E - Prestacion de Servicios Publicos	Gestión integral y sustentable del agua	GR0010	2 Desarrollo Social	2.1 Protección Ambiental	2.1.2 Administración del Agua	Servicio de bombeo de agua potable en las diferentes zonas de las colonias	Servicios	72	72	365	365	6100	6100	198,213.90	198,528.12	198,528.12	198,528.12	198,528.12	198,528.12	100.00	100.00	100.00	95.13	Porcentaje en el programa de bombeo de agua potable	(Número de bombas realizadas al día/Número de bombas programadas por día)*100	Gestor
Dirección CONAGUA	DC00 3	1 Gasto Corriente	Ramo 28 Gasto Corriente	E - Prestacion de Servicios Publicos	Gestión integral y sustentable del agua	GR0010	2 Desarrollo Social	2.1 Protección Ambiental	2.1.2 Administración del Agua	Incrementación del servicio de agua en la cabecera municipal	Solicitudes	24	24	365	365	6100	6100	198,213.90	198,528.21	198,528.21	198,528.21	198,528.21	198,528.21	100.00	100.00	100.00	95.13	Porcentaje de incremento del servicio de agua potable	(Servicio de agua instalado/Servicio de agua programado)*100	Gestor
Planta tratadora	PTRO 4	1 Gasto Corriente	Ramo 28 Gasto Corriente	E - Prestacion de Servicios Publicos	Gestión integral y sustentable del agua	SB0074	2 Desarrollo Social	2.1 Protección Ambiental	2.1.2 Administración del Agua	Tratar y transformar materia organica que se encuentra en el agua residual	Servicios	6	6	365	365	34544	34544	247,587.99	232,251.72	232,251.72	232,251.72	232,251.72	232,251.72	100.00	100.00	100.00	93.80	Porcentaje de materia organica transformada	(Total de materia organica que se transformó/Total de materia organica por transformar programada)*100	Gestor
Planta tratadora	PTRO 4	1 Gasto Corriente	Ramo 28 Gasto Corriente	E - Prestacion de Servicios Publicos	Gestión integral y sustentable del agua	SB0074	2 Desarrollo Social	2.1 Protección Ambiental	2.1.2 Administración del Agua	Mantenimiento, supervisión y control del equipo de la planta tratadora de aguas residuales	Servicios	6	6	365	365	34544	34544	428,534.20	505,815.45	505,815.45	505,815.45	505,815.45	505,815.45	100.00	100.00	100.00	120.76	Porcentaje de supervisiones y mantenimientos	(Número de supervisiones realizadas/Número de supervisiones programadas)*100	Gestor
Planta tratadora	PTRO 4	1 Gasto Corriente	Ramo 28 Gasto Corriente	E - Prestacion de Servicios Publicos	Gestión integral y sustentable del agua	SB0074	2 Desarrollo Social	2.1 Protección Ambiental	2.1.2 Administración del Agua	Generación de abono organico y aguas de reflujo	Servicios	6	6	365	365	34544	34544	247,587.94	225,461.67	225,461.67	225,461.67	225,461.67	225,461.67	100.00	100.00	100.00	91.07	Porcentaje de abono	(Total de abono generado/Total de abono por producir programado)*100	Gestor
Planta tratadora	PTRO 4	1 Gasto Corriente	Ramo 28 Gasto Corriente	E - Prestacion de Servicios Publicos	Gestión integral y sustentable del agua	SB0074	2 Desarrollo Social	2.1 Protección Ambiental	2.1.2 Administración del Agua	Empiezo de basura que se encuentra en el drenaje sanitario y barrancas, e instalaciones de la planta	Servicios	6	6	365	365	34544	34544	247,587.94	225,461.52	225,461.52	225,461.52	225,461.52	225,461.52	100.00	100.00	100.00	91.07	Porcentaje de limpieza en drenaje sanitario y barrancas	(Número de limpiezas realizadas/Número de limpiezas programadas)*100	Gestor
Mecanismos	MECO 5	1 Gasto Corriente	Ramo 28 Gasto Corriente	E - Prestacion de Servicios Publicos	Actividades de apoyo administrativo	MHKA1	1 Gobierno	1.8 Otros Servicios Generales	1.8.5 Otros	Servicios de los vehículos para determinar los daños o averías y/o estimar los costos de reparación	Servicios	48	48	365	365	34544	34544	328,585.75	331,889.17	325,642.98	325,642.98	325,642.98	325,642.98	100.00	100.00	100.00	95.99	Porcentaje de servicios de los vehículos	(Número de servicios de los vehículos realizados/Número de servicios programados)*100	Gestor
Mecanismos	MECO 5	1 Gasto Corriente	Ramo 28 Gasto Corriente	E - Prestacion de Servicios Publicos	Actividades de apoyo administrativo	MHKA1	1 Gobierno	1.8 Otros Servicios Generales	1.8.5 Otros	Vehículos dañados o averías propiedad del H. Ayuntamiento	Servicios	48	48	365	365	34544	34544	328,585.75	331,889.17	325,642.70	325,642.70	325,642.70	325,642.70	100.00	100.00	100.00	95.99	Porcentaje de vehículos reparados	(Número de vehículos reparados/Número de vehículos dañados)*100	Gestor

H. AYUNTAMIENTO MUNICIPAL CONSTITUCIONAL GENERAL HELIODORO CASTILLO, GRO. PERIODO 2021-2024
 PRESIDENCIA

H. AYUNTAMIENTO MUNICIPAL CONSTITUCIONAL GENERAL HELIODORO CASTILLO, GRO. PERIODO 2021-2024
 MUNICIPAL

H. AYUNTAMIENTO MUNICIPAL CONSTITUCIONAL GENERAL HELIODORO CASTILLO, GRO. PERIODO 2021-2024
 L.C. Monica Espinoza Moreno

H. AYUNTAMIENTO MUNICIPAL CONSTITUCIONAL GENERAL HELIODORO CASTILLO, GRO. PERIODO 2021-2024
 DIRECCIÓN DE PLANEACIÓN

ENTE PUBLICO: MUNICIPIO DE GENERAL HELIODORO CASTILLO, GUERRERO

INDICADOR: INSTANCIA TECNICA DE EVALUACION AL DESEMPEÑO

PERIODO: EJERCICIO FISCAL 2021

RESUMEN EJECUTIVO DE LOS PRINCIPALES HALLAZGOS Y RECOMENDACIONES, REPORTE ANUAL DE EVALUACIONES REALIZADAS DE LOS FONDOS, PROGRAMAS Y PROYECTOS MUNICIPALES AUTORIZADOS

CLASIF. ACTUAL	SEG	CLASIF. ECONOMICA (TIPO DE GASTO)	FONDO O RAMO	CLASIF. PROGRAMATICA	PROGRAMA PRESUPUESTARIO (PP)	CLAVE PP	CLASIF. FUNCIONAL (FINALIDAD)	CLASIF. FUNCIONAL (FUNCION)	CLASIF. FUNCIONAL (SUBFUNCIÓN)	ACCIONES Y/O ACTIVIDADES INSTITUCIONALES	UNIDAD DE MEDIDA	META PROGRAMADA	META REALIZADA	INDICADOR DE RESULTADO	INDICADOR DE RESULTADO	INVERSION APROBADA	INVERSION MODIFICADA	INVERSION COMPROMETIDA	INVERSION DEVENGADA	INVERSION EJERCIDA	INVERSION PAGADA	% AVANCE FISCAL EFECTIVA	% AVANCE FISICO EFECTIVA	% AVANCE FISICO EFECTIVA	% AVANCE FISICO ECONOMIA	NOMBRE DEL INDICADOR	FORMULA DEL INDICADOR	TIPO DE INDICADOR	
DF Municipal	DFM 36	1 Gasto Corriente	Ramo 28 Gasto Corriente	E- Prestador de Servicios Públicos	Servicios de asistencia social integral	EMH402	2 Desarrollo Social	25 Protección Social	25.9 Otros Grupos Vulnerables	Apoyo económico y en especie a la población vulnerable	Apoyo	3600	3600	365	365	6800	6888	546,403.30	200,140.57	200,140.57	200,140.57	200,140.57	100.00	100.00	100.00	35.63	Porcentaje de apoyos para las demandas más relevantes de la población	(Apoyos económicos recibidos/Población programada)*100	Gestión
DF Municipal	DFM 36	1 Gasto Corriente	Ramo 28 Gasto Corriente	E- Prestador de Servicios Públicos	Servicios de asistencia social integral	EMH402	2 Desarrollo Social	25 Protección Social	25.9 Otros Grupos Vulnerables	Dotación de desayunos escolares.	Desayunos	1800	1800	365	365	2500	2588	383,695.35	200,140.57	200,140.57	200,140.57	200,140.57	100.00	100.00	100.00	52.25	Porcentaje de desayunos entregados a las escuelas.	(Desayunos entregados/Desayunos programados)*100	Gestión
DF Municipal	DFM 36	1 Gasto Corriente	Ramo 28 Gasto Corriente	E- Prestador de Servicios Públicos	Servicios de asistencia social integral	EMH402	2 Desarrollo Social	25 Protección Social	25.9 Otros Grupos Vulnerables	Dotación de dispensas a la población vulnerable	Dispensas	4800	4800	365	365	6000	6088	383,695.35	200,140.57	200,140.57	200,140.57	200,140.57	100.00	100.00	100.00	52.25	Porcentaje de dispensas otorgadas.	(Dispensas otorgadas/Dispensas programadas)*100	Gestión
DF Municipal	DFM 36	1 Gasto Corriente	Ramo 28 Gasto Corriente	E- Prestador de Servicios Públicos	Servicios de asistencia social integral	EMH402	2 Desarrollo Social	25 Protección Social	25.9 Otros Grupos Vulnerables	Realizar eventos sociales en beneficio de la población en general	Eventos	12	12	365	365	34554	34554	1,257,536.94	1,267,536.94	1,267,536.94	1,267,536.94	1,267,536.94	100.00	100.00	100.00	99.16	Porcentaje de eventos realizados para la población en general.	(Número de eventos realizados/Número de eventos programados)*100	Gestión
DF Municipal	DFM 36	1 Gasto Corriente	Ramo 28 Gasto Corriente	E- Prestador de Servicios Públicos	Servicios de asistencia social integral	EMH402	2 Desarrollo Social	25 Protección Social	25.9 Otros Grupos Vulnerables	Realización de campañas de activación física en la población para una vida sana	Campañas	24	24	365	365	9500	9588	183,095.35	202,208.07	202,208.07	202,208.07	202,208.07	100.00	100.00	100.00	110.46	Porcentaje de campañas de activación física.	(Número de campañas ejecutadas/Número de campañas realizadas)*100	Gestión
DF Municipal	DFM 36	1 Gasto Corriente	Ramo 28 Gasto Corriente	E- Prestador de Servicios Públicos	Servicios de asistencia social integral	EMH402	2 Desarrollo Social	25 Protección Social	25.9 Otros Grupos Vulnerables	Realización de campañas de salud en la población.	Campañas	12	12	365	365	34554	34554	328,095.35	345,140.86	200,140.86	200,140.86	200,140.86	100.00	100.00	100.00	61.01	Porcentaje de campañas de salud.	(Número de campañas realizadas/Número de campañas programadas)*100	Gestión
Dirección de Desarrollo Social	DDSG 7	1 Gasto Corriente	Ramo 28 Gasto Corriente	E- Prestador de Servicios Públicos	Pensión para el Bienestar de las Personas Adultas Mayores.	SZ03174	2 Desarrollo Social	25 Protección Social	25.9 Otros Grupos Vulnerables	Campañas realizadas en temas de interés social.	Campañas	12	12	365	365	34554	34554	171,515.33	162,547.95	162,547.95	162,547.95	162,547.95	100.00	100.00	100.00	95.11	Porcentaje de campañas realizadas.	(Número de campañas realizadas/Número de campañas programadas)*100	Gestión
Dirección de Desarrollo Social	DDSG 7	1 Gasto Corriente	Ramo 28 Gasto Corriente	E- Prestador de Servicios Públicos	Pensión para el Bienestar de las Personas Adultas Mayores.	SZ03176	2 Desarrollo Social	25 Protección Social	25.9 Otros Grupos Vulnerables	Gestión de apoyos económicos para beneficio de la población en situación de pobreza y vulnerabilidad.	Gestiones	120	120	365	365	17353	17353	171,015.33	162,547.95	162,547.95	162,547.95	162,547.95	100.00	100.00	100.00	95.11	Porcentaje de cumplimiento de la entrega de apoyos económicos.	(Dotación de los apoyos económicos entregados/Total de apoyos económicos programados)*100	Gestión
Dirección de Desarrollo Social	DDSG 7	1 Gasto Corriente	Ramo 28 Gasto Corriente	E- Prestador de Servicios Públicos	Pensión para el Bienestar de las Personas Adultas Mayores.	SZ03178	2 Desarrollo Social	25 Protección Social	25.9 Otros Grupos Vulnerables	Entrega de apoyos a adultos mayores.	Solicitudes	1200	1200	365	365	2385	2385	171,015.34	162,547.91	162,547.91	162,547.91	162,547.91	100.00	100.00	100.00	95.10	Porcentaje de apoyos entregados a adultos mayores.	(Número de apoyos entregados/Número de adultos beneficiados)*100	Gestión
Dirección del Adulto Mayor	DAMM 8	1 Gasto Corriente	Ramo 28 Gasto Corriente	E- Prestador de Servicios Públicos	Servicios de asistencia social integral	EMH402	2 Desarrollo Social	25 Protección Social	25.9 Otros Grupos Vulnerables	Beneficios al programa de la tercera edad.	Solicitudes	1200	1200	365	365	2385	2385	89,162.03	188,170.33	100,170.33	100,170.33	100,170.33	100.00	100.00	100.00	121.28	Porcentaje de beneficios al programa.	(Número de beneficiarios/Número de personas adultas programadas)*100	Gestión
Dirección del Adulto Mayor	DAMM 8	1 Gasto Corriente	Ramo 28 Gasto Corriente	E- Prestador de Servicios Públicos	Servicios de asistencia social integral	EMH402	2 Desarrollo Social	25 Protección Social	25.9 Otros Grupos Vulnerables	Formación de clubes de adultos de la tercera edad.	Grupos	1200	1200	365	365	2385	2385	89,162.03	188,170.33	100,170.33	100,170.33	100,170.33	100.00	100.00	100.00	121.28	Porcentaje de clubes formados.	(Número de clubes formados/Número de clubes programados)*100	Gestión
Dirección del Adulto Mayor	DAMM 8	1 Gasto Corriente	Ramo 28 Gasto Corriente	E- Prestador de Servicios Públicos	Servicios de asistencia social integral	EMH402	2 Desarrollo Social	25 Protección Social	25.9 Otros Grupos Vulnerables	Actividades realizadas con la ciudadanía bajo el régimen de adulto mayor.	Actividades	12	12	365	365	2385	2385	89,162.04	281,662.41	281,662.41	281,662.41	281,662.41	100.00	100.00	100.00	284.21	Porcentaje de actividades realizadas por los adultos mayores.	(Número de actividades realizadas/Número de actividades programadas)*100	Gestión
Casa Ape	CAM E26	1 Gasto Corriente	Ramo 28 Gasto Corriente	E- Prestador de Servicios Públicos	Servicios de guardería		25 Protección Social	25.3 Familia e Hijos	25.3.1 Familia e Hijos	Control de registro de mujeres en estado de gestación alojadas en casa APE.	Solicitudes	1800	1800	365	365	17353	17353	66,287.50	65,622.20	65,622.20	65,622.20	65,622.20	100.00	100.00	100.00	95.00	Porcentaje de registro de mujeres embarazadas.	(Número de mujeres embarazadas alojadas/Número de mujeres embarazadas programadas)*100	Gestión
Casa Ape	CAM E26	1 Gasto Corriente	Ramo 28 Gasto Corriente	E- Prestador de Servicios Públicos	Servicios de guardería		25 Protección Social	25.3 Familia e Hijos	25.3.1 Familia e Hijos	Apoyo para las mujeres embarazadas y puerperas.	Solicitudes	1200	1200	365	365	17353	17353	66,287.50	65,622.20	65,622.20	65,622.20	65,622.20	100.00	100.00	100.00	95.00	Porcentaje de apoyo brindado.	(Número de apoyos brindados/Número de apoyos programados)*100	Gestión

H. AYUNTAMIENTO MUNICIPAL CONSTITUCIONAL GRAL. HELIODORO CASTILLO, GRO. PERIODO 2021-2024
 Presidente Municipal
 C.P. Serafín Hernández Lande

H. AYUNTAMIENTO MUNICIPAL CONSTITUCIONAL GRAL. HELIODORO CASTILLO, GRO. PERIODO 2021-2024
 Síndico Procurador
 Psk. Yesenia Rodríguez Castillo
 MUNICIPAL

H. AYUNTAMIENTO MUNICIPAL CONSTITUCIONAL GRAL. HELIODORO CASTILLO, GRO. PERIODO 2021-2024
 Tesorero Municipal
 L.C. Mónica Patricia Gato Moreno

H. AYUNTAMIENTO MUNICIPAL CONSTITUCIONAL GRAL. HELIODORO CASTILLO, GRO. PERIODO 2021-2024
 Titular de la Instancia Técnica de Evaluación
 C.P. Roberto Rodríguez Vargas
 DIRECCIÓN DE PLANEACION

ENTE PUBLICO: MUNICIPIO DE GENERAL HELIODORO CASTILLO, GUERRERO

INDICADOR: INSTANCIA TECNICA DE EVALUACION AL DESEMPEÑO

PERIODO: EJERCICIO FISCAL 2021

RESUMEN EJECUTIVO DE LOS PRINCIPALES HALLAZGOS Y RECOMENDACIONES, REPORTE ANUAL DE EVALUACIONES REALIZADAS DE LOS FONDOS, PROGRAMAS Y PROYECTOS MUNICIPALES AUTORIZADOS

CLASIF. ADTRAL	SEG	CLASIF. ECONOMICA (TIPO DE GASTO)	FONDO O RAMO	CLASIF. PROGRAMATICA	PROGRAMA PRESUPUESTARIO (PP)	CLAVE PP	CLASIF. FONDO NACIONAL (FINALE AD)	CLASIF. FUNCIONAL (FUNCION)	CLASIF. SUBFUNCIONAL (SUBFUNCION)	ACCIONES Y ACTIVIDADES INSTITUCIONALES	UNIDAD DE MEDIDA	REAL PROGR. AMBROS	REALIZADO	PROGR. PLANIFICADO	RECURSOS ASIGNADOS	RECURSOS EJECUTADOS	INVERSION APROBADA	INVERSION MODIFICADA	INVERSION COMPROMETIDA	INVERSION DEVENGADA	INVERSION EJERCIDA	INVERSION PAGADA	% AVANCE FIS. EFICACIA	% AVANCE FIS. EFICIENCIA	% AVANCE FIS. CALIDAD	% AVANCE FIS. ECONOMIA	NOBRE DEL INDICADOR	FORMULA DEL INDICADOR	TIPO DE INDICADOR	
Casa Ane	CAM	1 Gasto Corriente	Ramo 28 Gasto Corriente	E. Prestacion de Servicios Publicos	Servicios de guarderia	EDYR7	2 Desarrollo Social	25 Proteccion Social	26.17 Familia e Hijos	Platicas de informacion sobre el cuidado del bebe, masaje psicoprofilaxis, lactancia materna, higiene, cuidados del bebe, tetao	Platicas	24	24	365	365	1760	1760	66,287.00	66,622.20	66,622.20	66,622.20	66,622.20	66,622.20	100.00	100.00	100.00	95.00	Porcentaje de informacion otorgada a las madres en gestacion y en puerperio	(Numero de platicas realizadas/Numero de platicas programadas)*100	Gestion
Casa Ane	CAM	1 Gasto Corriente	Ramo 28 Gasto Corriente	E. Prestacion de Servicios Publicos	Servicios de guarderia	EDYR7	2 Desarrollo Social	25 Proteccion Social	26.17 Familia e Hijos	Traslado de mujeres a hospitales en urgencias.	Solicitud es	240	240	365	365	1760	1760	66,287.00	66,622.20	66,622.20	66,622.20	66,622.20	66,622.20	100.00	100.00	100.00	99.00	Porcentaje de mujeres trasladadas a hospitales	(Numero de traslados realizados/Numero de traslados programados)*100	Gestion
Casa Ane	CAM	1 Gasto Corriente	Ramo 28 Gasto Corriente	E. Prestacion de Servicios Publicos	Servicios de guarderia	EDYR7	2 Desarrollo Social	25 Proteccion Social	26.17 Familia e Hijos	Vehiculos a disposicion del traslado de la casa-AME algun hospital.	Solicitud es	24	24	365	365	1760	1760	66,287.00	66,622.20	66,622.20	66,622.20	66,622.20	66,622.20	100.00	100.00	100.00	99.00	Porcentaje de vehiculos disponibles/Numero de traslados de la casa a ne	(Numero de vehiculos disponibles/Numero de traslados programados)*100	Gestion
Direccion De La Mujer	DMU	1 Gasto Corriente	Ramo 28 Gasto Corriente	E. Prestacion de Servicios Publicos	Promocion y evaluacion de la politica de desarrollo social y comunitario, la participacion y la cohesion social.	P0002	2 Desarrollo Social	25 Proteccion Social	26.8 Otros Grupos Vulnerables	Atencion psicologica y juridica	Informes	12	12	365	365	1760	1760	128,257.00	112,544.71	112,544.71	112,544.71	112,544.71	112,544.71	100.00	100.00	100.00	93.50	Porcentaje de asesorias juridicas otorgadas	(Total de asesorias juridicas otorgadas/Total de asesorias juridicas programadas)*100	Gestion
Direccion De La Mujer	DMU	1 Gasto Corriente	Ramo 28 Gasto Corriente	E. Prestacion de Servicios Publicos	Promocion y evaluacion de la politica de desarrollo social y comunitario, la participacion y la cohesion social.	P0002	2 Desarrollo Social	26 Proteccion Social	26.8 Otros Grupos Vulnerables	Campañas para combatir la violencia de genero	Campañas	12	12	365	365	1760	1760	128,257.00	112,544.71	112,544.71	112,544.71	112,544.71	112,544.71	100.00	100.00	100.00	93.50	Porcentaje de impulsion de talleres de equidad de genero	(Numero de mujeres voluntarias/Numero de mujeres en el municipio)*100	Establecimiento
Direccion De La Mujer	DMU	1 Gasto Corriente	Ramo 28 Gasto Corriente	E. Prestacion de Servicios Publicos	Promocion y evaluacion de la politica de desarrollo social y comunitario, la participacion y la cohesion social.	P0002	2 Desarrollo Social	25 Proteccion Social	26.8 Otros Grupos Vulnerables	Imparticion de platicas y conferencias sobre temas de violencia intrafamiliar	Platicas	24	24	365	365	1760	1760	128,257.00	112,544.71	112,544.71	112,544.71	112,544.71	112,544.71	100.00	100.00	100.00	93.50	Porcentaje de platicas en temas de violencia intrafamiliar	(Numero de platicas realizadas/Numero de platicas programadas)*100	Establecimiento
Direccion De La Mujer	DMU	1 Gasto Corriente	Ramo 28 Gasto Corriente	E. Prestacion de Servicios Publicos	Promocion y evaluacion de la politica de desarrollo social y comunitario, la participacion y la cohesion social.	P0002	2 Desarrollo Social	25 Proteccion Social	26.8 Otros Grupos Vulnerables	Visitas domiciliarias a higienas e instituciones educativas	Visitas	48	48	365	365	1760	1760	128,257.70	112,544.71	112,544.71	112,544.71	112,544.71	112,544.71	100.00	100.00	100.00	93.50	Porcentaje de visitas domiciliarias en instituciones educativas	(Numero de visitas realizadas/Numero de visitas programadas)*100	Establecimiento
Direccion De La Mujer	DMU	1 Gasto Corriente	Ramo 28 Gasto Corriente	E. Prestacion de Servicios Publicos	Promocion y evaluacion de la politica de desarrollo social y comunitario, la participacion y la cohesion social.	P0002	2 Desarrollo Social	26 Proteccion Social	26.8 Otros Grupos Vulnerables	Cursos y talleres de empoderamiento a la mujer.	Cursos	12	12	365	365	1760	1760	128,257.71	116,536.31	116,536.31	116,536.31	116,536.31	116,536.31	100.00	100.00	100.00	96.91	Porcentaje de cursos para empoderamiento a las mujeres	(Cursos de empoderamiento otorgados/Cursos de empoderamiento programados)*100	Gestion
Direccion De Las Madres Solteras	DMS	1 Gasto Corriente	Ramo 28 Gasto Corriente	E. Prestacion de Servicios Publicos	Programa de estancias infantiles para apoyar a madres trabajadoras.	S121074	2 Desarrollo Social	25 Proteccion Social	26.8 Otros Grupos Vulnerables	Apoyo en beneficio a madres solteras.	Apoyos	2400	2400	365	365	8650	8650	153,025.01	186,148.90	186,148.90	186,148.90	186,148.90	186,148.90	100.00	100.00	100.00	121.94	Porcentaje de apoyos economicos otorgados	(Apoyos economicos otorgados/Apoyos economicos programados)*100	Gestion
Direccion De Las Madres Solteras	DMS	1 Gasto Corriente	Ramo 28 Gasto Corriente	E. Prestacion de Servicios Publicos	Programa de estancias infantiles para apoyar a madres trabajadoras.	S121074	2 Desarrollo Social	25 Proteccion Social	26.8 Otros Grupos Vulnerables	Platicas con apoyo de las areas de salud y DIF municipal.	Platicas	12	12	365	365	1760	1760	153,025.01	180,790.90	180,790.90	180,790.90	180,790.90	180,790.90	100.00	100.00	100.00	118.12	Porcentaje de platicas en temas de salud	(Platicas realizadas/Platicas programadas)*100	Gestion
Direccion De Desarrollo Economico	DDE	1 Gasto Corriente	Ramo 28 Gasto Corriente	E. Prestacion de Servicios Publicos	Fomento y promocio para el desarrollo de Zonas Economicas Especiales	FG0036	3 Desarrollo Economico y Laborales en General	31 Asuntos Economicos, Comerciales y Laborales en General	31.1 Asuntos Economicos y Comerciales en General	Trámite de licencias de establecimientos comerciales y apertura de locales	Licencias	600	600	365	365	760	760	114,337.13	129,682.19	133,987.75	133,987.75	133,987.75	133,987.75	100.00	100.00	100.00	117.16	Porcentaje de licencias otorgadas	(Numero de licencias otorgadas/Numero de licencias programadas)*100	Gestion
Direccion De Desarrollo Economico	DDE	1 Gasto Corriente	Ramo 28 Gasto Corriente	E. Prestacion de Servicios Publicos	Fomento y promocio para el desarrollo de Zonas Economicas Especiales	FG0036	3 Desarrollo Economico y Laborales en General	31 Asuntos Economicos, Comerciales y Laborales en General	31.1 Asuntos Economicos y Comerciales en General	Reuniones con locales de mercado centro y mercado	Reuniones	12	12	365	365	300	300	114,337.13	133,987.75	133,987.75	133,987.75	133,987.75	133,987.75	100.00	100.00	100.00	117.16	Porcentaje de reuniones realizadas con locales del mercado	(Numero de reuniones realizadas con locales/Numero de reuniones programadas)*100	Gestion

H. AYUNTAMIENTO MUNICIPAL CONSTITUCIONAL GRAL. HELIODORO CASTILLO, GRO. PERIODO 2021-2024
 Presidente Municipal
 C.P. Serafin Hernandez Landa

H. AYUNTAMIENTO MUNICIPAL CONSTITUCIONAL GRAL. HELIODORO CASTILLO, GRO. PERIODO 2021-2024
 SINDICATURA MUNICIPAL
 Psic. Yesenia Arlett Nava Castillo

H. AYUNTAMIENTO MUNICIPAL CONSTITUCIONAL GRAL. HELIODORO CASTILLO, GRO. PERIODO 2021-2024
 Tesorera Municipal
 L.C. Monica Patricia Soto Moreno
 TESORER-A

H. AYUNTAMIENTO MUNICIPAL CONSTITUCIONAL GRAL. HELIODORO CASTILLO, GRO. PERIODO 2021-2024
 Titular del Centro Tecnico de Evaluación
 C.P. Edgardo Hernandez Vargas
 DIRECCION DE PLANEACION

ENTE PUBLICO: MUNICIPIO DE GENERAL HELIODORO CASTILLO, GUERRERO

INDICADOR: INSTANCIA TECNICA DE EVALUACIONAL DESEMPEÑO

PERIODO: EJERCICIO FISCAL 2021

RESUMEN EJECUTIVO DE LOS PRINCIPALES HALLAZGOS Y RECOMENDACIONES, REPORTE ANUAL DE EVALUACIONES REALIZADAS DE LOS FONDOS, PROGRAMAS Y PROYECTOS MUNICIPALES AUTORIZADOS

CLASIF. ACTUAL	UES	CLASIF. ECONOMICA (TIPO DE GASTO)	FONDO O RANEO	CLASIF. PROGRAMATICA	PROGRAMA PRESUPUESTARIO (PP)	CLASIF. FONDO PP	CLASIF. FONDO FISCAL (FINALES AD)	CLASIF. FUNCIONAL (FUNCION)	CLASIF. FUNCIONAL (SUBFUNCION N)	ACCIONES Y/O ACTIVIDADES INSTRUCCIONALES	UNIDAD DE MEDIDA	REAL. PROY. AMPLIADA	REAL. REALIZADA	PROG. PROY. BUDGETADO	PROG. REALIZADO	PROG. PROY. BUDGETADO	PROG. REALIZADO	INVERSION APROBADA	INVERSION MODIFICADA	INVERSION COMPROMETIDA	INVERSION DEVENGADA	INVERSION EJERCIDA	INVERSION PAGADA	% AVANCE FIS. EFICAZ	% AVANCE FIS. EFICIENTE	% AVANCE FIS. CALIDAD	% AVANCE FIN. ECONOMIA	NOMBRE DEL INDICADOR	FORMULA DEL INDICADOR	TIPO DE INDICADOR	
Seccion De Desarrollo Economico	DEE1	2	1 Gasto Corriente	Ramo 26 Gasto Corriente	E- Prestacion de Servicios Publicos	Fomento y promocion para el desarrollo de Zonas Economicas Especiales	FG2636	3 Desarrollo Economico	3.1 Asuntos Economicos, Comerciales y Laborales en General	3.1.1 Asuntos Economicos y Comerciales en General	Agrupacion de espacios para la feria levadito acabo en mayo, anualmente	Solicitud	2	2	365	365	790	790	114,337.13	139,682.16	133,987.75	133,987.75	133,987.75	133,987.75	100.00	100.00	100.00	117.15	Porcentaje de espacios asignados para la feria del municipio	(Numero de espacios asignados/Numero de espacios programados)*100	Gestor
Seccion De Desarrollo Economico	DEE1	2	1 Gasto Corriente	Ramo 26 Gasto Corriente	E- Prestacion de Servicios Publicos	Fomento y promocion para el desarrollo de Zonas Economicas Especiales	FG2636	3 Desarrollo Economico	3.1 Asuntos Economicos, Comerciales y Laborales en General	3.1.1 Asuntos Economicos y Comerciales en General	Inspeccion de comerciantes ambulantes que invaden la via publica	Visitas	48	48	365	365	790	790	114,337.14	139,682.16	133,987.75	133,987.75	133,987.75	133,987.75	100.00	100.00	100.00	117.15	Porcentaje de comerciantes que invaden la via publica	(Numero de inspecciones realizadas/Numero de inspecciones programadas)*100	Gestor
Seccion De Desarrollo Economico	DEE1	2	1 Gasto Corriente	Ramo 26 Gasto Corriente	E- Prestacion de Servicios Publicos	Fomento y promocion para el desarrollo de Zonas Economicas Especiales	FG2636	3 Desarrollo Economico	3.1 Asuntos Economicos, Comerciales y Laborales en General	3.1.1 Asuntos Economicos y Comerciales en General	Informe de cobros a comerciantes del banguo y mercados	Visitas	12	12	365	365	3454	3454	114,337.13	139,682.04	133,987.42	133,987.42	133,987.42	133,987.42	100.00	100.00	100.00	117.15	Porcentaje de cobros a los comerciantes del banguo y mercados	(Numero de cobros realizados/Numero de comerciantes en el banguo)*100	Gestor
Presidencia Municipal	PRE1	3	1 Gasto Corriente	Ramo 26 Gasto Corriente	P- Planeacion, seguimiento y evaluacion de politicas publicas	Asesoría, coordinación, difusión y apoyo técnico de las actividades del Presidente de la Republica	PT052	1 Gobierno	1.3 Coordinación de la Política de Gobierno	1.3.1 Presidencia / Gobernatura	Apoyo economico y en especie a la poblacion vulnerable	Solicitud	1000	1000	365	365	34554	34554	2,025,196.24	4,064,390.33	4,057,342.75	4,057,342.75	4,057,342.75	4,057,342.75	100.00	100.00	100.00	152.34	Porcentaje de apoyo para los desastres mas vulnerables de la ciudadanía	(Apoyo economico recibido/Numero de desastres programados)*100	Gestor
Presidencia Municipal	PRE1	3	1 Gasto Corriente	Ramo 26 Gasto Corriente	P- Planeacion, seguimiento y evaluacion de politicas publicas	Asesoría, coordinación, difusión y apoyo técnico de las actividades del Presidente de la Republica	PT052	1 Gobierno	1.3 Coordinación de la Política de Gobierno	1.3.1 Presidencia / Gobernatura	Realizacion de gestiones ante las instancias correspondientes para beneficio del Municipio	Solicitud	1000	1000	365	365	34554	34554	716,498.97	475,375.06	461,894.96	461,894.96	461,894.96	461,894.96	100.00	100.00	100.00	64.47	Porcentaje de gestiones realizadas	(Numero de gestiones realizadas/Numero de gestiones programadas)*100	Gestor
Presidencia Municipal	PRE1	3	1 Gasto Corriente	Ramo 26 Gasto Corriente	P- Planeacion, seguimiento y evaluacion de politicas publicas	Asesoría, coordinación, difusión y apoyo técnico de las actividades del Presidente de la Republica	PT052	1 Gobierno	1.3 Coordinación de la Política de Gobierno	1.3.1 Presidencia / Gobernatura	Tomar decisiones en asuntos generales	Acuerdos	12	12	365	365	34554	34554	581,498.97	439,631.72	425,147.33	425,147.33	425,147.33	425,147.33	100.00	100.00	100.00	94.73	Porcentaje de decisiones tomadas	(Numero de decisiones tomadas/Numero de decisiones de cabildo)*100	Gestor
Presidencia Municipal	PRE1	3	1 Gasto Corriente	Ramo 26 Gasto Corriente	P- Planeacion, seguimiento y evaluacion de politicas publicas	Asesoría, coordinación, difusión y apoyo técnico de las actividades del Presidente de la Republica	PT052	1 Gobierno	1.3 Coordinación de la Política de Gobierno	1.3.1 Presidencia / Gobernatura	Cumplimiento oportuno a los Acuerdos de Cabildo	Acuerdos	12	12	365	365	34554	34554	3,443,264.63	5,015,294.96	3,475,426.42	3,475,426.42	3,475,426.42	3,475,426.42	100.00	100.00	100.00	100.57	Porcentaje de acuerdos de cabildo firmados	(Acuerdos de cabildo firmados/Numero de acuerdos de cabildo programados)*100	Gestor
Seccion de Comunicacion Social	DCM	514	1 Gasto Corriente	Ramo 26 Gasto Corriente	E- Prestacion de Servicios Publicos	Conduccion de la politica de comunicacion social de la Administracion Publica Federal y la relacion con los medios de comunicacion	PM005	1 Gobierno	1.8 Otros Servicios Generales	1.8.3 Servicios de Comunicacion y Medios	Informacion oportuna de las actividades y acciones del Ayuntamiento	Informes	12	12	365	365	34554	34554	164,475.56	161,960.01	161,960.01	161,960.01	161,960.01	161,960.01	100.00	100.00	100.00	117.94	Porcentaje de actividades y acciones del ayuntamiento	(Actividades realizadas por el ayuntamiento/Numero de actividades programadas)*100	Gestor
Seccion de Comunicacion Social	DCM	514	1 Gasto Corriente	Ramo 26 Gasto Corriente	E- Prestacion de Servicios Publicos	Conduccion de la politica de comunicacion social de la Administracion Publica Federal y la relacion con los medios de comunicacion	PM005	1 Gobierno	1.8 Otros Servicios Generales	1.8.3 Servicios de Comunicacion y Medios	Difusion de comunicados y boletines relativos a las acciones y determinaciones del Gobierno Municipal	Informes	12	12	365	365	34554	34554	164,475.56	166,028.16	166,028.16	166,028.16	166,028.16	166,028.16	100.00	100.00	100.00	114.32	Porcentaje de publicaciones en paginas web/Numero de publicaciones programadas	(Numero de publicaciones en paginas web/Numero de publicaciones programadas)*100	Gestor
Seccion de Comunicacion Social	DCM	514	1 Gasto Corriente	Ramo 26 Gasto Corriente	E- Prestacion de Servicios Publicos	Conduccion de la politica de comunicacion social de la Administracion Publica Federal y la relacion con los medios de comunicacion	PM005	1 Gobierno	1.8 Otros Servicios Generales	1.8.3 Servicios de Comunicacion y Medios	Transmisiones en vivo, los dias lunes y miercoles	Informes	16	16	365	365	34554	34554	164,475.57	166,028.16	166,028.16	166,028.16	166,028.16	166,028.16	100.00	100.00	100.00	114.32	Porcentaje de transmisiones en vivo realizadas/Numero de transmisiones en vivo programadas	(Numero de transmisiones en vivo realizadas/Numero de transmisiones en vivo programadas)*100	Gestor

H. AYUNTAMIENTO MUNICIPAL CONSTITUCIONAL GRAL. HELIODORO CASTILLO, GRO. PERIODO 2021-2024
 Síndico Municipal
 C.P. Serafin Hernandez Landa

H. AYUNTAMIENTO MUNICIPAL CONSTITUCIONAL GRAL. HELIODORO CASTILLO, GRO. PERIODO 2021-2024
 SINDICATURA MUNICIPAL
 Síndico Municipal
 Pk. Yesenia Uribe Nava Castillo

H. AYUNTAMIENTO MUNICIPAL CONSTITUCIONAL GRAL. HELIODORO CASTILLO, GRO. PERIODO 2021-2024
 TESORERIA MUNICIPAL
 Tesorero Municipal
 L.C. Monica Patricia Brito Moreno

H. AYUNTAMIENTO MUNICIPAL CONSTITUCIONAL GRAL. HELIODORO CASTILLO, GRO. PERIODO 2021-2024
 DIRECCION DE TITULO DE AYUNTAMIENTO TECNICA DE EVALUACION
 C.P. Sergio Antonio Hernández Vargas

RESUMEN EJECUTIVO DE LOS PRINCIPALES HALLAZGOS Y RECOMENDACIONES, REPORTE ANUAL DE EVALUACIONES REALIZADAS DE LOS FONDOS, PROGRAMAS Y PROYECTOS MUNICIPALES AUTORIZADOS

CLASIF. ASISTNA	UEG	CLASIF. ECONOMICA (TIPO DE GASTO)	FONDO O RAMO	CLASIF. PROGRAMATICA	PROGRAMA PRESUPUESTARIO (PP)	CLAVE PP	CLASIF. FUNCIONAL (FINAL AD)	CLASIF. FUNCIONAL (FUNCION)	CLASIF. FUNCIONAL (SUBFUNCION)	ACCIONES Y/O ACTIVIDADES INSTITUCIONALES	UNDA DE MEDIDA	INDICADOR PROGRAMATICO	INDICADOR REALIZADO	INDICADOR PROGRAMATICO	INDICADOR REALIZADO	INVERSION APROBADA	INVERSION MODIFICADA	INVERSION COMPROMETIDA	INVERSION DEVENGADA	INVERSION EJERCIDA	INVERSION PAGADA	% AVANCE FIS. EFICAZ	% AVANCE FIS. EFICIENTIA	% AVANCE FIS. CALIDAD	% AVANCE FIS. ECONOMIA	NOMBRE DEL INDICADOR	FORMULA DEL INDICADOR	TIPO DE INDICADOR	
Directorio de Comunicacion Social	DCM	1. Gasto Corriente	Ramo 26 Gasto Corriente	E - Prestacion de Servicios Publicos	Conducion de la politica de comunicacion social de la Administracion Publica Federal y la relacion con los medios de comunicacion	PM005	1. Gobierno	1.6 Otros Servicios Generales	1.6.5 Servicios de Comunicacion y Medios	Reserva en el caso y mantenimiento de equipo de computo en escuelas publicas rurales	Capitaciones	34	34	365	365	5800	5800	164,479.57	166,036.52	166,036.52	166,036.52	166,036.52	100.00	100.00	100.00	114.32	Porcentaje de cursos dados para el paquete de computo	(Numero de cursos dados para el paquete de computo) / (Numero de cursos programados) * 100	Gestor
Sindicatura	SNS	1. Gasto Corriente	Ramo 26 Gasto Corriente	E - Prestacion de Servicios Publicos	Actividades de apoyo administrativo	W0301	1. Gobierno	1.3 Coordinacion de la Politica de Gobierno	1.3.5 Asuntos Juridicos	Asesorias en situaciones de conflicto entre la ciudadanía	Asesorias	72	72	365	365	3454	3454	314,620.44	267,191.52	267,191.52	267,191.52	267,191.52	100.00	100.00	100.00	94.45	Porcentaje de asesorias realizadas en situaciones de conflicto entre ciudadanos	(Numero de asesorias realizadas) / (Numero de asesorias programadas) * 100	Gestor
Sindicatura	SNS	1. Gasto Corriente	Ramo 26 Gasto Corriente	E - Prestacion de Servicios Publicos	Actividades de apoyo administrativo	W0301	1. Gobierno	1.3 Coordinacion de la Politica de Gobierno	1.3.5 Asuntos Juridicos	Realizacion de diligencias de caracter conciliatorio para disminuir conflictos entre la ciudadanía	Solicitudes	120	120	365	365	3454	3454	1,761,986.83	3,071,709.12	3,071,709.12	3,071,709.12	3,071,709.12	100.00	100.00	100.00	174.37	Porcentaje de diligencias para disminuir conflictos entre ciudadanos	(Numero de diligencias para disminuir conflictos entre ciudadanos) / (Numero de diligencias programadas) * 100	Gestor
Sindicatura	SNS	1. Gasto Corriente	Ramo 26 Gasto Corriente	E - Prestacion de Servicios Publicos	Actividades de apoyo administrativo	W0301	1. Gobierno	1.3 Coordinacion de la Politica de Gobierno	1.3.5 Asuntos Juridicos	Seguimiento y control del patrimonio municipal	Informes	12	12	365	365	3454	3454	314,620.63	267,191.50	267,191.50	267,191.50	267,191.50	100.00	100.00	100.00	94.45	Porcentaje de acciones de seguimiento y control del patrimonio	(Numero de acciones de seguimiento y control del patrimonio) / (Numero de acciones programadas) * 100	Gestor
Sindicatura	SNS	1. Gasto Corriente	Ramo 26 Gasto Corriente	E - Prestacion de Servicios Publicos	Actividades de apoyo administrativo	W0301	1. Gobierno	1.3 Coordinacion de la Politica de Gobierno	1.3.5 Asuntos Juridicos	Participacion en los acuerdos de Cabildo	Acuerdos	12	12	365	365	3454	3454	314,620.63	301,326.46	301,326.46	301,326.46	301,326.46	100.00	100.00	100.00	95.77	Porcentaje de participaciones en acuerdos de cabildo	(Numero de participaciones en acuerdos de cabildo) / (Numero de participaciones programadas) * 100	Gestor
Registro de Desarrollo Urbano y Otras Publicas	RDU	1. Gasto Corriente	Ramo 26 Gasto Corriente	E - Prestacion de Servicios Publicos	Planeacion demografica del pais	P0006	1. Gobierno	1.3 Coordinacion de la Politica de Gobierno	1.3.7 Poblacion	Asistencia en las sesiones de cabildo municipal	Sesiones	12	12	365	365	3454	3454	154,396.93	145,741.69	145,741.69	145,741.69	145,741.69	100.00	100.00	100.00	94.39	Porcentaje de asistencia a las sesiones ordinarias de cabildo	(Numero de asistencia a las sesiones ordinarias de cabildo) / (Numero de sesiones ordinarias programadas) * 100	Gestor
Registro de Desarrollo Urbano y Otras Publicas	RDU	1. Gasto Corriente	Ramo 26 Gasto Corriente	E - Prestacion de Servicios Publicos	Planeacion demografica del pais	P0006	1. Gobierno	1.3 Coordinacion de la Politica de Gobierno	1.3.7 Poblacion	Vigilancia fiscal de la ejecucion de las obras	Informes	12	12	365	365	3454	3454	154,396.93	145,741.69	145,741.69	145,741.69	145,741.69	100.00	100.00	100.00	94.39	Porcentaje de ejecucion de obras	(Numero de obras ejecutadas) / (Numero de obras programadas) * 100	Gestor
Registro de Desarrollo Urbano y Otras Publicas	RDU	1. Gasto Corriente	Ramo 26 Gasto Corriente	E - Prestacion de Servicios Publicos	Planeacion demografica del pais	P0006	1. Gobierno	1.3 Coordinacion de la Politica de Gobierno	1.3.7 Poblacion	Opinion de monumentos y estatuas en lugares publicos	Informes	12	12	365	365	3454	3454	154,396.93	145,741.69	145,741.69	145,741.69	145,741.69	100.00	100.00	100.00	94.39	Porcentaje de opinion de monumentos y estatuas en el municipio	(Numero de opiniones positivas) / (Numero de opiniones negativas) * 100	Gestor
Registro de Educacion y Juventud	REYU	1. Gasto Corriente	Ramo 26 Gasto Corriente	E - Prestacion de Servicios Publicos	Política y servicios regulatorios	EK008	1. Gobierno	1.3 Coordinacion de la Politica de Gobierno	1.3.7 Poblacion	Asistencia y autorizaciones de acuerdos en las sesiones de cabildo municipal	Sesiones	12	12	365	365	5600	5600	112,157.34	107,862.82	107,862.82	107,862.82	107,862.82	100.00	100.00	100.00	95.46	Porcentaje de asistencia a las sesiones ordinarias de cabildo	(Numero de asistencia a las sesiones ordinarias de cabildo) / (Numero de sesiones ordinarias programadas) * 100	Gestor
Registro de Educacion y Juventud	REYU	1. Gasto Corriente	Ramo 26 Gasto Corriente	E - Prestacion de Servicios Publicos	Política y servicios regulatorios	EK008	1. Gobierno	1.3 Coordinacion de la Politica de Gobierno	1.3.7 Poblacion	Organizar y promover la participacion ciudadana en actividades educativas, culturales y deportivas	Actividades	24	24	365	365	5600	5600	112,157.34	107,862.82	107,862.82	107,862.82	107,862.82	100.00	100.00	100.00	95.46	Porcentaje de actividades educativas, culturales y deportivas	(Numero de actividades realizadas) / (Numero de actividades programadas) * 100	Gestor
Registro de Educacion y Juventud	REYU	1. Gasto Corriente	Ramo 26 Gasto Corriente	E - Prestacion de Servicios Publicos	Política y servicios regulatorios	EK008	1. Gobierno	1.3 Coordinacion de la Politica de Gobierno	1.3.7 Poblacion	Participacion en las ceremonias cívicas y actos oficiales	Sesiones	12	12	365	365	1900	1900	112,157.34	107,862.82	107,862.82	107,862.82	107,862.82	100.00	100.00	100.00	95.46	Porcentaje de participacion en ceremonias cívicas y actos oficiales	(Numero de participacion en ceremonias cívicas y actos oficiales) / (Numero de participaciones programadas) * 100	Gestor
Registro de Desarrollo Rural	RDR	1. Gasto Corriente	Ramo 26 Gasto Corriente	E - Prestacion de Servicios Publicos	Política y servicios regulatorios	EK008	1. Gobierno	1.3 Coordinacion de la Politica de Gobierno	1.3.7 Poblacion	Realizacion de programas de asistencia social	Sesiones	12	12	365	365	3454	3454	326,479.51	321,198.51	321,198.51	321,198.51	321,198.51	100.00	100.00	100.00	95.46	Porcentaje de asistencia social	(Numero de programas de asistencia social realizados) / (Numero de programas de asistencia social programados) * 100	Gestor

H. AYUNTAMIENTO MUNICIPAL CONSTITUCIONAL GRAL. HELIODORO CASTILLO, GRO. PERIODO 2021-2024
 SINDICATURA MUNICIPAL
 Psic. Yessenia Arlett Nava Castillo

H. AYUNTAMIENTO MUNICIPAL CONSTITUCIONAL GRAL. HELIODORO CASTILLO, GRO. PERIODO 2021-2024
 TESORERIA MUNICIPAL
 L.C. Monica Patricia Brito Moreno

H. AYUNTAMIENTO MUNICIPAL CONSTITUCIONAL GRAL. HELIODORO CASTILLO, GRO. PERIODO 2021-2024
 TITULAR DE LA OFICINA DE EVALUACION
 C.P. Edith Hernandez Vargas

H. AYUNTAMIENTO MUNICIPAL CONSTITUCIONAL GRAL. HELIODORO CASTILLO, GRO. PERIODO 2021-2024
 TITULAR DE LA OFICINA DE EVALUACION
 C.P. Edith Hernandez Vargas

ENTE PUBLICO: MUNICIPIO DE GENERAL HELIODORO CASTILLO, GUERRERO

INDICADOR: INSTANCIA TECNICA DE EVALUACION AL DESEMPEÑO

PERIODO: EJERCICIO FISCAL 2023

RESUMEN EJECUTIVO DE LOS PRINCIPALES HALLAZGOS Y RECOMENDACIONES, REPORTE ANUAL DE EVALUACIONES REALIZADAS DE LOS FONDOS, PROGRAMAS Y PROYECTOS MUNICIPALES AUTORIZADOS

CLASIF. ACTIVA	SEG	CLASIF. ECONOMICA (TIPO DE GASTO)	FONDO O RAMO	CLASIF. PROGRAMATICA	PROGRAMA PRESUPUESTARIO (PP)	CLAVE PP	CLASIF. FUNDACIONAL (FINALIDAD)	CLASIF. FUNCIONAL (FUNCION)	CLASIF. SUBFUNCIONAL (SUBFUNCION)	ACCIONES Y/O ACTIVIDADES INSTITUCIONALES	INDICADOR DE MEDICION	REVALORACION PROGRAMADA	REVALORACION REALIZADA	IMPORTE PROGRAMADO	IMPORTE REALIZADO	IMPORTE EJERCIDO	IMPORTE PAGADO	IMPORTE APROBADO	IMPORTE MODIFICADO	IMPORTE COMPROMETIDO	IMPORTE DEVENGADO	IMPORTE EJERCIDO	IMPORTE PAGADO	% AVANCE FIS. EFICACIA	% AVANCE FIS. EFICIENCIA	% AVANCE FIS. CALIDAD	% AVANCE FIS. ECONOMIA	NOMBRE DEL INDICADOR	FORMULA DEL INDICADOR	TPO DE INDICADOR
Registaria de Atencion y Participacion Social de Migrantes	RAPS	1. Gasto Corriente	Ramo 28 Gasto Corriente	E - Prestacion de Servicios Publicos	Política y servicios migratorios	EK008	1.3 Coordinación de la Política de Gobierno	1.3.7 Población	1.3.7 Población	Asistencia y asesoraciones de acuerdos en las sesiones de cabildo municipal	Sesiones	12	12	365	365	350	350	84,117.93	80,297.13	80,297.13	80,297.13	80,297.13	80,297.13	100.00	100.00	100.00	95.46	Porcentaje promedio de asistencia a las sesiones ordinarias de cabildo	(Promedio de asistencia a sesiones de cabildo) / (Número de sesiones ordinarias de cabildo) * 100	Gestión
Registaria de Atencion y Participacion Social de Migrantes	RAPS	1. Gasto Corriente	Ramo 28 Gasto Corriente	E - Prestacion de Servicios Publicos	Política y servicios migratorios	EK008	1.3 Coordinación de la Política de Gobierno	1.3.7 Población	1.3.7 Población	Participación activa en programas sociales en atención a migrantes y contacto familiar	Informes	12	12	365	365	480	480	84,117.93	80,297.13	80,297.13	80,297.13	80,297.13	80,297.13	100.00	100.00	100.00	95.46	Porcentaje de atención al migrante a través de programas sociales	(Número de apoyos sociales otorgados a migrantes) / (Número de programas sociales a migrantes) * 100	Gestión
Registaria de Atencion y Participacion Social de Migrantes	RAPS	1. Gasto Corriente	Ramo 28 Gasto Corriente	E - Prestacion de Servicios Publicos	Política y servicios migratorios	EK008	1.3 Coordinación de la Política de Gobierno	1.3.7 Población	1.3.7 Población	Fomentar programas productivos y sociales para la generación de empleos a la reconstrucción laboral de los migrantes	Informes	12	12	365	365	850	850	84,117.93	80,297.12	80,297.12	80,297.12	80,297.12	80,297.12	100.00	100.00	100.00	95.46	Porcentaje de generación de empleos para migrantes	(Total de personas desempleadas identificados) / (Total de la población desempleada) * 100	Gestión
Registaria de Atencion y Participacion Social de Migrantes	RAPS	1. Gasto Corriente	Ramo 28 Gasto Corriente	E - Prestacion de Servicios Publicos	Política y servicios migratorios	EK008	1.3 Coordinación de la Política de Gobierno	1.3.7 Población	1.3.7 Población	Promover y vigilar el respeto de los derechos de los migrantes	Informes	12	12	365	365	850	850	84,117.93	80,297.13	80,297.13	80,297.13	80,297.13	80,297.13	100.00	100.00	100.00	95.46	Porcentaje de atención al migrante para respetar sus derechos	(Número de actividades realizadas para promover los derechos de los migrantes) / (Número de actividades programadas para promover los derechos de los migrantes) * 100	Gestión
Registaria de Equidad y Género	REYG	1. Gasto Corriente	Ramo 28 Gasto Corriente	E - Prestacion de Servicios Publicos	Política y servicios migratorios	ET008	1.3 Coordinación de la Política de Gobierno	1.3.7 Población	1.3.7 Población	Promover la perspectiva de género mediante la participación de las mujeres	Informes	12	12	365	365	1735	1735	188,235.96	180,594.25	180,594.25	180,594.25	180,594.25	180,594.25	100.00	100.00	100.00	95.46	Porcentaje de participación de las mujeres para promover la perspectiva de género	(Mujeres asistentes) / (Total de asistentes que solicita el apoyo) * 100	Gestión
Registaria de Equidad y Género	REYG	1. Gasto Corriente	Ramo 28 Gasto Corriente	E - Prestacion de Servicios Publicos	Política y servicios migratorios	ET008	1.3 Coordinación de la Política de Gobierno	1.3.7 Población	1.3.7 Población	Cooperar en el combate y eliminación de todas las formas de violencia contra las mujeres	Informes	12	12	365	365	1735	1735	188,235.96	180,594.25	180,594.25	180,594.25	180,594.25	180,594.25	100.00	100.00	100.00	95.46	Porcentaje de conferencias de tema de violencia de género	(Número de conferencias realizadas) / (Número de conferencias programadas) * 100	Gestión
Registaria de Medio Ambiente y Recursos Naturales	RMA	1. Gasto Corriente	Ramo 28 Gasto Corriente	E - Prestacion de Servicios Publicos	Política y servicios migratorios	EK008	1.3 Coordinación de la Política de Gobierno	1.3.7 Población	1.3.7 Población	Asistencia y asesoraciones de acuerdos en las sesiones de cabildo municipal	Sesiones	12	12	365	365	3454	3454	112,857.24	106,752.12	106,752.12	106,752.12	106,752.12	106,752.12	100.00	100.00	100.00	95.91	Porcentaje promedio de asistencia a las sesiones ordinarias de cabildo	(Promedio de asistencia a las sesiones ordinarias de cabildo) / (Número de sesiones ordinarias de cabildo) * 100	Gestión
Registaria de Medio Ambiente y Recursos Naturales	RMA	1. Gasto Corriente	Ramo 28 Gasto Corriente	E - Prestacion de Servicios Publicos	Política y servicios migratorios	EK008	1.3 Coordinación de la Política de Gobierno	1.3.7 Población	1.3.7 Población	Promover programas para el cuidado del medio ambiente y recursos naturales	Informes	12	12	365	365	3454	3454	112,857.24	106,752.12	106,752.12	106,752.12	106,752.12	106,752.12	100.00	100.00	100.00	95.91	Porcentaje de participación en la conservación del medio ambiente	(Programas realizados) / (Programas programados) * 100	Gestión
Registaria de Medio Ambiente y Recursos Naturales	RMA	1. Gasto Corriente	Ramo 28 Gasto Corriente	E - Prestacion de Servicios Publicos	Política y servicios migratorios	EK008	1.3 Coordinación de la Política de Gobierno	1.3.7 Población	1.3.7 Población	Participación en acciones de prevención de contaminación ambiental e incendios	Informes	12	12	365	365	3454	3454	112,857.24	106,752.17	106,752.17	106,752.17	106,752.17	106,752.17	100.00	100.00	100.00	95.91	Porcentaje de acciones realizadas para promover el cuidado del medio ambiente	(Número de eventos ecológicos realizados) / (Número de eventos ecológicos programados) * 100	Gestión
Registaria de Comercio y Abasto	RCYA	1. Gasto Corriente	Ramo 28 Gasto Corriente	E - Prestacion de Servicios Publicos	Política y servicios migratorios	EK008	1.3 Coordinación de la Política de Gobierno	1.3.7 Población	1.3.7 Población	Supervisar la aplicación del reglamento en cuestión de vendedores en vía pública	Informes	12	12	365	365	3454	3454	188,235.96	180,594.25	180,594.25	180,594.25	180,594.25	180,594.25	100.00	100.00	100.00	95.46	Porcentaje de aplicación del reglamento de los vendedores en vía pública	(Reglamento aplicado a vendedores) / (Reglamento y programas) * 100	Gestión
Registaria de Comercio y Abasto	RCYA	1. Gasto Corriente	Ramo 28 Gasto Corriente	E - Prestacion de Servicios Publicos	Política y servicios migratorios	EK008	1.3 Coordinación de la Política de Gobierno	1.3.7 Población	1.3.7 Población	Emisión de un informe de los resultados	Informes	12	12	365	365	3454	3454	188,235.96	180,594.25	180,594.25	180,594.25	180,594.25	180,594.25	100.00	100.00	100.00	95.46	Porcentaje de informe realizado	(Informe realizado) / (Informe programado) * 100	Gestión

H. AYUNTAMIENTO MUNICIPAL CONSTITUCIONAL GRAL. HELIODORO CASTILLO, GRO. PERIODO 2021-2024
 Presidente Municipal
 C.P. Sergio Hernández Vargas

H. AYUNTAMIENTO MUNICIPAL CONSTITUCIONAL GRAL. HELIODORO CASTILLO, GRO. PERIODO 2021-2024
 Síndico Municipal
 Psic. Yesenia Rodríguez Castillo

H. AYUNTAMIENTO MUNICIPAL CONSTITUCIONAL GRAL. HELIODORO CASTILLO, GRO. PERIODO 2021-2024
 Tesorera Municipal
 L.C. Montserrat Hernández Moreno

H. AYUNTAMIENTO MUNICIPAL CONSTITUCIONAL GRAL. HELIODORO CASTILLO, GRO. PERIODO 2021-2024
 Titular del Instrumento Técnico de Evaluación
 C.P. Edson Alcívar Hernández Vargas
 DIRECCION DE PLANEACION

RESUMEN EJECUTIVO DE LOS PRINCIPALES HALLAZGOS Y RECOMENDACIONES, REPORTE ANUAL DE EVALUACIONES REALIZADAS DE LOS FONDOS, PROGRAMAS Y PROYECTOS MUNICIPALES AUTORIZADOS

CLASIF. ACTIVA	UEG	CLASIF. ECONOMICA (TIPO DE GASTO)	FONDO O RAMO	CLASIF. PROGRAMATICA	PROGRAMA PRESUPUESTARIO (PP)	CLAVE PP	CLASIF. FUNCIONAL (FONDA) (FONDA)	CLASIF. FUNCIONAL (SUBFONDO)	ACCIONES Y/O ACTIVIDADES INSTITUCIONALES	UNIDAD DE MEDIDA	RECURSOS ASIGNADOS	METAS REALIZADAS	IMPORTE REALIZADO	IMPORTE PROGRAMADO	BENEFICIARIOS	INVERSION APROBADA	INVERSION MODIFICADA	INVERSION COMPROMETIDA	INVERSION DEVENGADA	INVERSION EJERCIDA	INVERSION PAGADA	% AVANCE FIS. - EJERCIDA	% AVANCE FIS. - EFICIENTE	% AVANCE FIS. - CALIDAD	% AVANCE FIS. - ECONOMIA	NOMBRE DEL INDICADOR	FORMULA DEL INDICADOR	DPO DE INDICADOR
Registra de Salud Publica y Asistencia Social	RSPA	1 Gasto Corriente	Ramo 28 Gasto Corriente	E- Prestacion de Servicios Publicos	Publica y servicios regulatorios	EX000	13 Gobierno	1.37 Poblacion	Cumplimiento de higiene en locales comerciales y articulos comestibles	Informes	12	12	365 365	3454 3454		336 471.72	321 188.57	321 188.57	321 188.57	321 188.57	321 188.57	100.00	100.00	100.00	95.48	Porcentaje de lugares en articulos comestibles	$\frac{\text{Lugares comerciales que cumplen con normativas locales comestibles del municipio}}{\text{Lugares comerciales del municipio}} \times 100$	Gestion
Secretaria General	SE02	1 Gasto Corriente	Ramo 28 Gasto Corriente	E- Prestacion de Servicios Publicos	Actividades de apoyo administrativo	ME201	13 Gobierno	1.32 Politica Interior	Organizacion de las sesiones de Cabildo	Sesiones	12	12	365 365	3454 3454		220 516.42	334 287.97	334 287.97	334 287.97	334 287.97	334 287.97	100.00	100.00	100.00	101.58	Porcentaje de sesiones de cabildo realizadas	$\frac{\text{Sesiones de cabildo realizadas}}{\text{Sesiones de cabildo convocadas}} \times 100$	Gestion
Secretaria General	SE02	1 Gasto Corriente	Ramo 28 Gasto Corriente	E- Prestacion de Servicios Publicos	Actividades de apoyo administrativo	ME201	13 Gobierno	1.32 Politica Interior	Seguimiento oportuno a los Acuerdos de Cabildo	Acuerdos	12	12	365 365	3454 3454		169 516.42	162 982.97	162 982.97	162 982.97	162 982.97	162 982.97	100.00	100.00	100.00	96.15	Porcentaje actos y acuerdos de cabildo	$\frac{\text{Numero de acuerdos cumplidos}}{\text{Numero de sesiones organizadas}} \times 100$	Gestion
Secretaria General	SE02	1 Gasto Corriente	Ramo 28 Gasto Corriente	E- Prestacion de Servicios Publicos	Actividades de apoyo administrativo	ME201	13 Gobierno	1.32 Politica Interior	Presentacion al cabildo de los reglamentos que se requieren actualizar	Informes	12	12	365 365	3454 3454		169 516.42	162 982.97	162 982.97	162 982.97	162 982.97	162 982.97	100.00	100.00	100.00	96.15	Porcentaje de reglamentos que se presentaron a actualizar	$\frac{\text{Numero de reglamentos actualizados}}{\text{Numero de reglamentos programados}} \times 100$	Gestion
Secretaria General	SE02	1 Gasto Corriente	Ramo 28 Gasto Corriente	E- Prestacion de Servicios Publicos	Actividades de apoyo administrativo	ME201	13 Gobierno	1.32 Politica Interior	Intervencion en asuntos legales del municipio	Solicitudes	100	100	365 365	3454 3454		523 715.42	459 288.47	459 288.47	459 288.47	459 288.47	459 288.47	100.00	100.00	100.00	91.18	Porcentaje de asuntos legales tratados	$\frac{\text{Numero de asuntos legales atendidos}}{\text{Numero de asuntos legales pendientes}} \times 100$	Gestion
Secretaria General	SE02	1 Gasto Corriente	Ramo 28 Gasto Corriente	E- Prestacion de Servicios Publicos	Actividades de apoyo administrativo	ME201	13 Gobierno	1.32 Politica Interior	Emision de documentos con validos oficial segun sus atribuciones	Solicitudes	3600	3600	365 365	3454 3454		169 516.42	162 982.97	162 982.97	162 982.97	162 982.97	162 982.97	100.00	100.00	100.00	96.15	Porcentaje de documentos emitidos	$\frac{\text{Cantidad de documentos emitidos}}{\text{Total de documentos}} \times 100$	Gestion
Organo Interno de Control	OIC2	1 Gasto Corriente	Ramo 28 Gasto Corriente	E- Prestacion de Servicios Publicos	Actividades de apoyo a la funcion publica y buen gobierno	00001	13 Gobierno	1.34 Funcion Publica	Realizacion auditorias internas	Informes	12	12	365 365	3454 3454		807 104.82	867 889.38	867 889.38	867 889.38	867 889.38	867 889.38	100.00	100.00	100.00	87.53	Porcentaje de auditorias internas realizadas	$\frac{\text{Auditorias realizadas en los areas/areas programadas del municipio}}{\text{Auditorias programadas}} \times 100$	Gestion
Direccion de Planeacion	DP12	1 Gasto Corriente	Ramo 28 Gasto Corriente	E- Prestacion de Servicios Publicos	Diseño y conduccion de la politica de gasto publico	P4002	15 Gobierno	15.2 Asuntos Financieros y Hacendarios	Elaboracion del Plan Municipal de Desarrollo	Documentos	1	1	365 365	3454 3454		64 447.58	73 245.34	73 245.34	73 245.34	73 245.34	73 245.34	100.00	100.00	100.00	122.96	Porcentaje de plan de desarrollo elaborado	$\frac{\text{Plan de desarrollo elaborado}}{\text{Plan de desarrollo programado}} \times 100$	Gestion
Direccion de Planeacion	DP12	1 Gasto Corriente	Ramo 28 Gasto Corriente	E- Prestacion de Servicios Publicos	Diseño y conduccion de la politica de gasto publico	P4002	15 Gobierno	15.2 Asuntos Financieros y Hacendarios	Elaboracion del Programa Operativo Anual	Informes	4	4	365 365	3454 3454		64 447.58	73 245.34	73 245.34	73 245.34	73 245.34	73 245.34	100.00	100.00	100.00	122.96	Porcentaje de programas evaluados	$\frac{\text{Numero de programas evaluados}}{\text{Programas establecidos}} \times 100$	Gestion
Direccion de Planeacion	DP12	1 Gasto Corriente	Ramo 28 Gasto Corriente	E- Prestacion de Servicios Publicos	Diseño y conduccion de la politica de gasto publico	P4002	15 Gobierno	15.2 Asuntos Financieros y Hacendarios	Cursos de evaluacion al desempeño	Cursos	6	6	365 365	3454 3454		64 447.58	73 245.34	73 245.34	73 245.34	73 245.34	73 245.34	100.00	100.00	100.00	122.96	Porcentaje de cursos en materia de evaluacion	$\frac{\text{Cursos impartidos}}{\text{Total de cursos programados}} \times 100$	Gestion
Direccion de Planeacion	DP12	1 Gasto Corriente	Ramo 28 Gasto Corriente	E- Prestacion de Servicios Publicos	Diseño y conduccion de la politica de gasto publico	P4002	15 Gobierno	15.2 Asuntos Financieros y Hacendarios	Cursos para implementacion los indicadores para la evaluacion al desempeño	Cursos	6	6	365 365	3454 3454		64 447.58	73 245.34	73 245.34	73 245.34	73 245.34	73 245.34	100.00	100.00	100.00	122.96	Porcentaje de cursos en materia de evaluacion	$\frac{\text{Cursos en materia de evaluacion}}{\text{Total de cursos tendidos en materia de evaluacion}} \times 100$	Gestion
Direccion de Planeacion	DP12	1 Gasto Corriente	Ramo 28 Gasto Corriente	E- Prestacion de Servicios Publicos	Diseño y conduccion de la politica de gasto publico	P4002	15 Gobierno	15.2 Asuntos Financieros y Hacendarios	Creacion de nuevos formatos para la evaluacion al desempeño	Informes	12	12	365 365	3454 3454		64 447.58	73 245.37	73 245.37	73 245.37	73 245.37	73 245.37	100.00	100.00	100.00	122.96	Porcentaje de formatos creados para la evaluacion al desempeño	$\frac{\text{Numero de formatos creados}}{\text{Numero de formatos programados}} \times 100$	Gestion
Direccion de Planeacion	DP12	1 Gasto Corriente	Ramo 28 Gasto Corriente	E- Prestacion de Servicios Publicos	Diseño y conduccion de la politica de gasto publico	P4002	15 Gobierno	15.2 Asuntos Financieros y Hacendarios	Seguimiento a las metas de las actividades registradas en cada area del municipio	Informes	12	12	365 365	3454 3454		64 447.58	73 245.53	73 245.53	73 245.53	73 245.53	73 245.53	100.00	100.00	100.00	122.96	Porcentaje de las metas registradas en cada area municipal	$\frac{\text{Numero de metas evaluadas}}{\text{Numero de metas actividades programadas}} \times 100$	Gestion
Unidad de Transparencia y Rendicion de Cuentas	UTRC	1 Gasto Corriente	Ramo 28 Gasto Corriente	E- Prestacion de Servicios Publicos	Actividades de apoyo administrativo	SE001	22 Gobierno	22.5 Servicios Comunitarios	Creacion de protocolos de trabajo generales para cada area del municipio	Informes	12	12	365 365	3454 3454		141 389.17	129 379.01	129 379.01	129 379.01	129 379.01	129 379.01	100.00	100.00	100.00	91.25	Porcentaje de sistema de proteccion de datos	$\frac{\text{Total de areas con sistema de proteccion de datos}}{\text{Total de areas del municipio}} \times 100$	Gestion

H. AYUNTAMIENTO MUNICIPAL CONSTITUCIONAL GRAL. HELIODORO CASTILLO, GRO. PERIODO 2021-2024
SINDICATURA
Sra. Yesenia Ariett Nava Castillo
C.P. Serafin Hernandez Landa

H. AYUNTAMIENTO MUNICIPAL CONSTITUCIONAL GRAL. HELIODORO CASTILLO, GRO. PERIODO 2021-2024
SINDICATURA
Sra. Yesenia Ariett Nava Castillo
Psic. Yesenia Ariett Nava Castillo

H. AYUNTAMIENTO MUNICIPAL CONSTITUCIONAL GRAL. HELIODORO CASTILLO, GRO. PERIODO 2021-2024
SINDICATURA
Tesorera Municipal
L.C. Monica Pineda Bello Moreno

H. AYUNTAMIENTO MUNICIPAL CONSTITUCIONAL GRAL. HELIODORO CASTILLO, GRO. PERIODO 2021-2024
DIRECCION DE EVALUACION
Lic. Monica Pineda Bello Moreno
C.P. Edgar Alexis Hernandez Vargas

RESUMEN EJECUTIVO DE LOS PRINCIPALES HALLAZGOS Y RECOMENDACIONES, REPORTE ANUAL DE EVALUACIONES REALIZADAS DE LOS FONDOS, PROGRAMAS Y PROYECTOS MUNICIPALES AUTORIZADOS

CLASIF. ACTUAL	BEG	CLASIF. ECONOMICA (TIPO DE GASTO)	FONDO O RAMO	CLASIF. PROGRAMATICA	PROGRAMA PRESUPUESTARIO (PP)	CLAVE PP	CLASIF. FUNCIONAL (FUNCIÓN)	CLASIF. SUBFUNCIONAL (SUBFUNCIÓN)	ADICIONES Y/O ACTIVIDADES INSTITUCIONALES	UNIDAD DE MEDIDA	INDICADOR	VALOR REALIZADO	VALOR PROGRAMADO	VALOR APROBADO	VALOR PAGADO	VALOR EJERCIDO	VALOR PAGADO	% AVANCE FISC. EFECTIVA	% AVANCE FISC. EFECTIVA	% AVANCE FISC. EFECTIVA	% AVANCE FISC. EFECTIVA	NOMBRE DEL INDICADOR	FÓRMULA DEL INDICADOR	TIPO DE INDICADOR							
Unidad de Transparencia y Rendición de Cuentas	UTRC	27	1 Gasto Corriente	Ramo 28 Gasto Corriente	E - Prestación de Servicios Públicos	Actividades de apoyo administrativo	MGCW1	2 Desarrollo Social	2.2 Vivienda y Servicios a la Comunidad	2.2.9 Servicios Comunitarios	Creación de protección de datos personales para los servidores públicos del municipio	Informes	12	12	365	365	3454	3454	141,786.11	129,379.01	129,379.01	129,379.01	129,379.01	129,379.01	100.00	100.00	100.00	91.25	Porcentaje de protección de datos personales para los servidores públicos	(Total de servidores públicos protegidos del municipio / Total de servidores públicos del municipio) * 100	Gestión
Unidad de Transparencia y Rendición de Cuentas	UTRC	27	1 Gasto Corriente	Ramo 28 Gasto Corriente	E - Prestación de Servicios Públicos	Actividades de apoyo administrativo	MGCW1	2 Desarrollo Social	2.2 Vivienda y Servicios a la Comunidad	2.2.9 Servicios Comunitarios	Actualización de la página del municipio con la información oportuna	Informes	12	12	365	365	3454	3454	141,786.12	129,379.01	129,379.01	129,379.01	129,379.01	129,379.01	100.00	100.00	100.00	91.25	Porcentaje de actualización de la página web	(Archivos actualizados/información reciente del municipio) / 100	Gestión
Unidad de Transparencia y Rendición de Cuentas	UTRC	27	1 Gasto Corriente	Ramo 28 Gasto Corriente	E - Prestación de Servicios Públicos	Actividades de apoyo administrativo	MGCW1	2 Desarrollo Social	2.2 Vivienda y Servicios a la Comunidad	2.2.9 Servicios Comunitarios	Capacitaciones en materia de transparencia	Curso	5	5	365	365	205	205	141,786.12	129,379.10	129,379.10	129,379.10	129,379.10	129,379.10	100.00	100.00	100.00	91.25	Porcentaje de asistencia a capacitaciones y protección de datos	(Asistencia recibida/Total de asistentes programados) * 100	Gestión
Tesorería Municipal	TESM	28	1 Gasto Corriente	Ramo 28 Gasto Corriente	E - Prestación de Servicios Públicos	Administración de los recursos y valores federales	E5003	1 Gobierno	1.5 Asuntos Financieros y Hacendarios	1.5.2 Asuntos Hacendarios	Participación de la formulación de los proyectos de presupuesto de egresos y de ingresos que corresponden al H. Ayuntamiento	Informes	12	12	365	365	3454	3454	277,882.28	277,351.24	277,351.24	277,351.24	277,351.24	277,351.24	100.00	100.00	100.00	100.00	Porcentaje de formulación de los presupuestos	(Número de presupuestos formulados/Número de presupuestos programados) * 100	Gestión
Tesorería Municipal	TESM	28	1 Gasto Corriente	Ramo 28 Gasto Corriente	E - Prestación de Servicios Públicos	Administración de los recursos y valores federales	E5003	1 Gobierno	1.5 Asuntos Financieros y Hacendarios	1.5.2 Asuntos Hacendarios	Realizar la captación de los ingresos propios derivados del cobro de los impuestos, derechos, aprovechamientos o la ciudadanía	Curso	4	4	365	365	3454	3454	277,882.28	277,351.24	277,351.24	277,351.24	277,351.24	277,351.24	100.00	100.00	100.00	100.00	Porcentaje de capacitación de servidores	(Equipamiento de capacitación mejorado/Equipamiento de capacitación existente) * 100	Gestión
Tesorería Municipal	TESM	28	1 Gasto Corriente	Ramo 28 Gasto Corriente	E - Prestación de Servicios Públicos	Administración de los recursos y valores federales	E5003	1 Gobierno	1.5 Asuntos Financieros y Hacendarios	1.5.2 Asuntos Hacendarios	Realización de trámites de los ingresos federales y estatales ante las instancias correspondientes	Solicitudes	24	24	365	365	3454	3454	284,982.28	284,886.30	284,886.30	284,886.30	284,886.30	284,886.30	100.00	100.00	100.00	104.47	Porcentaje de trámites realizados	(Número de trámites realizados/Número de trámites programados) * 100	Gestión
Tesorería Municipal	TESM	28	1 Gasto Corriente	Ramo 28 Gasto Corriente	E - Prestación de Servicios Públicos	Administración de los recursos y valores federales	E5003	1 Gobierno	1.5 Asuntos Financieros y Hacendarios	1.5.2 Asuntos Hacendarios	Elaboración de nómina y pago al personal del H. Ayuntamiento Municipal	Informes	24	24	365	365	3454	3454	277,882.28	277,351.24	277,351.24	277,351.24	277,351.24	277,351.24	100.00	100.00	100.00	100.00	Porcentaje de elaboración de nómina	(Nómina pagada/Nómina elaborada) * 100	Gestión
Tesorería Municipal	TESM	28	1 Gasto Corriente	Ramo 28 Gasto Corriente	E - Prestación de Servicios Públicos	Administración de los recursos y valores federales	E5003	1 Gobierno	1.5 Asuntos Financieros y Hacendarios	1.5.2 Asuntos Hacendarios	Aplicación de criterios de Disciplina presupuestal para control del ejercicio del presupuesto de egresos	Informes	24	24	365	365	3454	3454	5,114,875.46	6,853,693.85	6,767,589.91	6,767,589.91	6,757,589.91	6,757,589.91	100.00	100.00	100.00	132.31	Porcentaje de criterios de disciplina presupuestal para el control de gastos	(Criterios de disciplina aplicados/Criterios de disciplina por aplicar) * 100	Gestión
Registro Civil	RECC	9	1 Gasto Corriente	Ramo 28 Gasto Corriente	E - Prestación de Servicios Públicos	Actividades de apoyo administrativo	W0101	1 Gobierno	1.8 Otros Servicios Generales	1.8.1 Servicios Registrales, Administrativos y Patrimoniales	Ejecución de actos de nacimiento con certificación oficial en el municipio	Actas	6000	6000	365	365	3454	3454	156,598.76	739,371.26	739,371.26	739,371.26	739,371.26	739,371.26	100.00	100.00	100.00	207.34	Porcentaje de expedición de actas de nacimiento en el municipio	(Actas de nacimiento expedidas/Actas de nacimiento programadas) * 100	Gestión
Registro Civil	RECC	9	1 Gasto Corriente	Ramo 28 Gasto Corriente	E - Prestación de Servicios Públicos	Actividades de apoyo administrativo	W0101	1 Gobierno	1.8 Otros Servicios Generales	1.8.1 Servicios Registrales, Administrativos y Patrimoniales	Registros de matrimonios en el municipio	Registros	300	300	365	365	3454	3454	152,982.79	146,675.85	146,675.85	146,675.85	146,675.85	146,675.85	100.00	100.00	100.00	90.00	Porcentaje de expedición de actas de matrimonios	(Actas de matrimonios expedidas/Actas de matrimonios programadas) * 100	Gestión
Registro Civil	RECC	9	1 Gasto Corriente	Ramo 28 Gasto Corriente	E - Prestación de Servicios Públicos	Actividades de apoyo administrativo	W0101	1 Gobierno	1.8 Otros Servicios Generales	1.8.1 Servicios Registrales, Administrativos y Patrimoniales	Ejecución de actas de defunción en el municipio	Actas	240	240	365	365	3454	3454	152,982.79	155,675.85	155,675.85	155,675.85	155,675.85	155,675.85	100.00	100.00	100.00	104.89	Porcentaje de expedición de registros de defunción	(Número de actas expedidas/Total de personas fallecidas durante el semestre) * 100	Gestión
Dirección De Catastro	DCAT	0	1 Gasto Corriente	Ramo 28 Gasto Corriente	E - Prestación de Servicios Públicos	Actividades de apoyo administrativo			1.8 Otros Servicios Generales	1.8.1 Servicios Registrales, Administrativos y Patrimoniales	Realización los cobros correspondientes al impuesto predial		3100	365	365	3454	3454	70,562.90		204,382.90	204,382.90	204,382.90	204,382.90	204,382.90	100.00	100.00	100.00	288.00	Porcentaje de cobranza del impuesto predial	(Número de predios cobrados/Número de predios en el municipio) * 100	Gestión

H. AYUNTAMIENTO MUNICIPAL CONSTITUCIONAL GRAL. HELIODORO CASTILLO, GRO. PERIODO 2021-2024
 PRESIDENCIA

H. AYUNTAMIENTO MUNICIPAL CONSTITUCIONAL GRAL. HELIODORO CASTILLO, GRO. PERIODO 2021-2024
 SINDICATURA MUNICIPAL

H. AYUNTAMIENTO MUNICIPAL CONSTITUCIONAL GRAL. HELIODORO CASTILLO, GRO. PERIODO 2021-2024
 Tesorería Municipal
 L.C. Mónica Patricia Brito Moreno

H. AYUNTAMIENTO MUNICIPAL CONSTITUCIONAL GRAL. HELIODORO CASTILLO, GRO. PERIODO 2021-2024
 Titular de la Oficina Técnica de Evaluación
 C.P. Edy de la Cruz Hernández Vargas
 DIRECCIÓN DE PLANEACIÓN

RESUMEN EJECUTIVO DE LOS PRINCIPALES HALLAZGOS Y RECOMENDACIONES, REPORTE ANUAL DE EVALUACIONES REALIZADAS DE LOS FONDOS, PROGRAMAS Y PROYECTOS MUNICIPALES AUTORIZADOS

CLASIF. ACTIVA	MEG	CLASIF. ECONOMICA (TIPO DE GASTO)	FONDO (RAMO)	CLASIF. PROGRAMATICA	PROGRAMA PRESUPUESTARIO (PP)	CLASIF. FONDO PP	CLASIF. FUNCIONAL (SUBFUNCION)	ACCIONES Y/O ACTIVIDADES INSTITUCIONALES	UNIDAD DE MEDIDA	INDICADOR	RECURSOS ASIGNADOS	RECURSOS REALIZADOS	RECURSOS PROGRAMADOS	RECURSOS EJECUTADOS	RECURSOS PAGADOS	RECURSOS PAGADOS	INVERSION APROBADA	INVERSION MODIFICADA	INVERSION COMPROMETIDA	INVERSION DEVENGADA	INVERSION EJERCIDA	INVERSION PAGADA	% AVANCE FIS. EFECTUADA	% AVANCE FIS. EFECTUADA	% AVANCE FIS. EFECTUADA	% AVANCE FIS. EFECTUADA	NOMBRE DEL INDICADOR	FORMULA DEL INDICADOR	TIPO DE INDICADOR		
Descom De Catastro	DCA2	0	1 Gasto Corriente	Ramo 28 Gasto Corriente	E - Prestacion de Servicios Publicos	Actividades de apoyo administrativo	M201	1 Gobierno	1.8 Otros Servicios Generales	1.8.1 Otros Servicios Generales	Requerimiento de catastro	Solicitud	2400	2400	365	365	34554	34554	30,959.92	72,208.58	72,208.58	72,208.58	72,208.58	72,208.58	100.00	100.00	100.00	100.00	Porcentaje de catastro venenado del predial	(Numero de catastro de ciudadanos morosos que pagan/Numero de ciudadanos morosos)*100	Gestor
Descom De Catastro	DCA2	0	1 Gasto Corriente	Ramo 28 Gasto Corriente	E - Prestacion de Servicios Publicos	Actividades de apoyo administrativo	M201	1 Gobierno	1.8 Otros Servicios Generales	1.8.1 Otros Servicios Generales	Solicitud de inscripción de predios	Solicitud	600	600	365	365	34554	34554	30,959.91	125,242.31	125,242.31	125,242.31	125,242.31	125,242.31	100.00	100.00	100.00	116.50	Porcentaje de incremento de contribuyentes en el municipio	(Contribuyentes dados de alta/Censos realizados)*100	Gestor
Descom De Catastro	DCA2	0	1 Gasto Corriente	Ramo 28 Gasto Corriente	E - Prestacion de Servicios Publicos	Actividades de apoyo administrativo	M201	1 Gobierno	1.8 Otros Servicios Generales	1.8.1 Otros Servicios Generales	Incorporacion de predios a la cartografia catastral	Solicitud	3600	3600	365	365	34554	34554	30,959.91	72,208.62	72,208.62	72,208.62	72,208.62	72,208.62	100.00	100.00	100.00	107.75	Porcentaje de incremento en la cartografia catastral	(Rtas de nuevos predios en la cartografia catastral registrados/Predios en la cartografia catastral por registrar programados)*100	Gestor
Oficiale Mayor	DFW3	1	1 Gasto Corriente	Ramo 28 Gasto Corriente	M - Apoyo al proceso presupuestario y para mejorar la eficiencia institucional	Coordinación del Sistema Nacional de Protección Civil	M201	1 Gobierno	1.8 Otros Servicios Generales	1.8.1 Otros Servicios Generales	Actualización del número de empleados en el Ayuntamiento	Informe	12	12	365	365	225	225	326,725.88	346,303.81	346,303.81	346,303.81	346,303.81	346,303.81	100.00	100.00	100.00	100.01	Porcentaje de actualización de empleados	(Total de empleados que laboran en el Ayuntamiento/Total de empleados que laboran en el Ayuntamiento por identificar)*100	Gestor
Oficiale Mayor	DFW3	1	1 Gasto Corriente	Ramo 28 Gasto Corriente	M - Apoyo al proceso presupuestario y para mejorar la eficiencia institucional	Coordinación del Sistema Nacional de Protección Civil	M201	1 Gobierno	1.8 Otros Servicios Generales	1.8.1 Otros Servicios Generales	Supervisión del reclutamiento personal	Solicitud	120	120	365	365	225	225	326,725.88	346,130.07	346,130.07	346,130.07	346,130.07	346,130.07	100.00	100.00	100.00	108.86	Porcentaje de supervisión en reclutamiento de personal	(Total de supervisión a nuevo personal a seleccionar realizados/Total de supervisión a nuevo personal a seleccionar programados)*100	Gestor
Oficiale Mayor	DFW3	1	1 Gasto Corriente	Ramo 28 Gasto Corriente	M - Apoyo al proceso presupuestario y para mejorar la eficiencia institucional	Coordinación del Sistema Nacional de Protección Civil	M201	1 Gobierno	1.8 Otros Servicios Generales	1.8.1 Otros Servicios Generales	Capacitación para el personal para elevar la calidad del trabajo del gobierno	Capacitaciones	4	4	365	365	225	225	1,370,625.88	2,032,375.53	2,032,375.53	2,032,375.53	2,032,375.53	2,032,375.53	100.00	100.00	100.00	158.91	Porcentaje de capacitación al personal adscrito implementadas al personal adscrito	(Total de capacitaciones al personal adscrito realizadas/Total de capacitaciones al personal adscrito por efectuar)*100	Gestor
Oficiale Mayor	DFW3	1	1 Gasto Corriente	Ramo 28 Gasto Corriente	M - Apoyo al proceso presupuestario y para mejorar la eficiencia institucional	Coordinación del Sistema Nacional de Protección Civil	M201	1 Gobierno	1.8 Otros Servicios Generales	1.8.1 Otros Servicios Generales	Dotación de material a las unidades administrativas que le requieren, para el cumplimiento de sus funciones	Solicitud	24	24	365	365	225	225	756,562.07	1,257,597.44	1,243,597.44	1,243,597.44	1,243,597.44	1,243,597.44	100.00	100.00	100.00	164.35	Porcentaje de material entregado a las áreas del Ayuntamiento	(Cupos de material entregado/Reas del municipio)*100	Gestor
Dircción De Obras Publicas	DOP3	2	1 Gasto Corriente	Ramo 28 Gasto Corriente	E - Prestacion de Servicios Publicos	Política de Desarrollo Urbano y Ordenamiento del Territorio	F905	2 Desarrollo Social	2.2 Vivienda y Servicios a la Comunidad	2.2.2 Desarrollo Comunitario	Elaborar propuestas de inversión de las obras y acciones a ejecutar	Propuestas	12	12	365	365	6948	6948	362,511.87	362,079.53	362,079.53	362,079.53	362,079.53	362,079.53	100.00	100.00	100.00	106.25	Porcentaje de elaboración de la propuesta de las obras publicas del municipio	(Propuestas elaboradas/Propuestas por elaborar)*100	Gestor
Dircción De Obras Publicas	DOP3	2	1 Gasto Corriente	Ramo 28 Gasto Corriente	E - Prestacion de Servicios Publicos	Política de Desarrollo Urbano y Ordenamiento del Territorio	F905	2 Desarrollo Social	2.2 Vivienda y Servicios a la Comunidad	2.2.2 Desarrollo Comunitario	Elaboracion de Expedientes Tecnicos de obras a ejecutar	Expedientes	85	85	365	365	6948	6948	362,511.87	362,079.53	362,079.53	362,079.53	362,079.53	362,079.53	100.00	100.00	100.00	106.25	Porcentaje de elaboración de expedientes de obras	(Expedientes elaborados/Expedientes y programados)*100	Gestor
Dircción De Obras Publicas	DOP3	2	1 Gasto Corriente	Ramo 28 Gasto Corriente	E - Prestacion de Servicios Publicos	Política de Desarrollo Urbano y Ordenamiento del Territorio	F905	2 Desarrollo Social	2.2 Vivienda y Servicios a la Comunidad	2.2.2 Desarrollo Comunitario	Dar de alta las MDS al programa SAPSO para su Autorización de obras del FOMOP	Solicitud	18	18	365	365	6948	6948	362,511.87	362,079.53	362,079.53	362,079.53	362,079.53	362,079.53	100.00	100.00	100.00	106.25	Porcentaje de obra dadas de alta en el sistema	(Obras y proyectos registrados/Numero de obras en la propuesta)*100	Gestor
Dircción De Obras Publicas	DOP3	2	1 Gasto Corriente	Ramo 28 Gasto Corriente	E - Prestacion de Servicios Publicos	Política de Desarrollo Urbano y Ordenamiento del Territorio	F905	2 Desarrollo Social	2.2 Vivienda y Servicios a la Comunidad	2.2.2 Desarrollo Comunitario	Proceso de adjudicación de Obras a Ejecutar	Solicitud	148	148	365	365	6948	6948	362,511.87	362,079.54	362,079.54	362,079.54	362,079.54	362,079.54	100.00	100.00	100.00	106.25	Porcentaje del proceso de adjudicación de obras	(Adjudicación de obras realizadas/Adjudicación de obras por realizar)*100	Gestor

H. AYUNTAMIENTO MUNICIPAL CONSTITUCIONAL GRAL HELIODORO CASTILLO, GRO. PERIODO 2021-2024
 Psic. Yesselin Estrella Castillo

H. AYUNTAMIENTO MUNICIPAL CONSTITUCIONAL GRAL HELIODORO CASTILLO, GRO. PERIODO 2021-2024
 Psic. Yesselin Estrella Castillo

H. AYUNTAMIENTO MUNICIPAL CONSTITUCIONAL GRAL HELIODORO CASTILLO, GRO. PERIODO 2021-2024
 L.C. Monica Espinoza Moreno

H. AYUNTAMIENTO MUNICIPAL CONSTITUCIONAL GRAL HELIODORO CASTILLO, GRO. PERIODO 2021-2024
 C.P. Edgardo Hernández Vargas

DIRECCION DE PLANEACION

RESUMEN EJECUTIVO DE LOS PRINCIPALES HALLAZGOS Y RECOMENDACIONES, REPORTE ANUAL DE EVALUACIONES REALIZADAS DE LOS FONDOS, PROGRAMAS Y PROYECTOS MUNICIPALES AUTORIZADOS

CLASE ACTIVA	REG	CLASE ECONOMICA (TIPO DE GASTO)	FONDO O RAMO	CLASE PROGRAMATICA	PROGRAMA PRESUPUESTARIO (PP)	CLASE PP	CLASE FUNCIONAL (FUNKAL ADI)	CLASE FUNCIONAL (FUNKON)	CLASE FUNCIONAL (SUBFUNCO N)	ACCIONES Y/O ACTIVIDADES INSTITUCIONALES	UNIDAD DE MEDIDA	METAS PROGRAMADAS	RECURSOS ASIGNADOS	RECURSOS REALIZADOS	RECURSOS EJECUTADOS	RECURSOS PAGADOS	RECURSOS CANCELADOS	INVERSION AFROSADA	INVERSION MODIFICADA	INVERSION COMPROMETIDA	INVERSION DEVENGADA	INVERSION EJERCIDA	INVERSION PAGADA	% AVANCE FISICO - EFECTIVO	% AVANCE FISICO - EFECTIVO CTR	% AVANCE FISICO - CALIDAD	% AVANCE FISICO - ECONOMIA	NOMBRE DEL INDICADOR	FORMULA DEL INDICADOR	TPO DE INDICADOR			
Direccion De Obras Publicas	DOF3	2	1. Gasto Corriente	Ramo 28 Gasto Corriente	E - Prestacion de Servicios Publicos	Politica de Desarrollo Urbano y Ordenamiento del Territorio	PS005	2	Desarrollo Social	2.2 Vivienda y Servicios a la Comunidad	2.2.2 Desarrollo Comunitario	Llevar a cabo los procesos de liberacion de recursos de las obras aprobadas.	Solicitud	210	230	365	365	6848	6848	360,511.88	363,878.56	363,878.56	363,878.56	363,878.56	363,878.56	100.00	100.00	100.00	100.25	Porcentaje de liberacion de recursos de obras aprobadas.	(Obras aprobadas/Obras programadas)*100	Gestion	
Direccion De Obras Publicas	DOF3	2	1. Gasto Corriente	Ramo 28 Gasto Corriente	E - Prestacion de Servicios Publicos	Politica de Desarrollo Urbano y Ordenamiento del Territorio	PS005	2	Desarrollo Social	2.2 Vivienda y Servicios a la Comunidad	2.2.2 Desarrollo Comunitario	Verificacion y Seguimiento financiero de las obras aprobadas del FISM DF y Convenios.	Supervision	24	24	365	365	6848	6848	746,711.88	724,845.74	724,845.74	724,845.74	724,845.74	724,845.74	100.00	100.00	100.00	95.95	Porcentaje de las obras ejecutadas.	(Obras en proceso/Total de obras aprobadas)*100	Gestion	
Direccion De Obras Publicas	DOF3	2	1. Gasto Corriente	Ramo 28 Gasto Corriente	E - Prestacion de Servicios Publicos	Politica de Desarrollo Urbano y Ordenamiento del Territorio	PS005	2	Desarrollo Social	2.2 Vivienda y Servicios a la Comunidad	2.2.2 Desarrollo Comunitario	Elaboracion de informes trimestrales, semestrales del FISM DF, y su respectivo Gasto de Ejecucion.	Informes	4	4	365	365	6848	6848	360,511.88	750,785.61	750,785.61	750,785.61	750,785.61	750,785.61	100.00	100.00	100.00	354.25	Porcentaje de informes de obras publicas.	(Informes elaborados/Informes programados)*100	Gestion	
Direccion De Obras Publicas	DOF3	2	1. Gasto Corriente	Ramo 28 Gasto Corriente	E - Prestacion de Servicios Publicos	Politica de Desarrollo Urbano y Ordenamiento del Territorio	PS005	2	Desarrollo Social	2.2 Vivienda y Servicios a la Comunidad	2.2.2 Desarrollo Comunitario	INTERESES DE LA DEUDA SANIBERRA	Intereses	8	8	365	61	1125	1125	-	28,300,002.48	28,300,002.48	28,300,002.48	28,300,002.48	28,300,002.48	28,300,002.48	100.00	16.71	100.00	4.00%	Porcentaje de prestamos pagados	(Intereses pagados/Intereses programados)*100	Gestion
Direccion De Obras Publicas	DOF3	2	1. Gasto Corriente	Ramo 28 Gasto Corriente	E - Prestacion de Servicios Publicos	Politica de Desarrollo Urbano y Ordenamiento del Territorio	PS005	2	Desarrollo Social	2.2 Vivienda y Servicios a la Comunidad	2.2.2 Desarrollo Comunitario	AMORTIZACION DE LA DEUDA SANIBERRA	Amortizacion	8	8	365	61	1125	1125	-	2,167,002.71	2,167,002.71	2,167,002.71	2,167,002.71	2,167,002.71	2,167,002.71	100.00	16.71	100.00	4.00%	Porcentaje de prestamos pagados	(Amortizacion de la deuda pagada/Amortizacion de la deuda programada)*100	Gestion
Direccion De Obras Publicas	DOF3	2	2- Gastos de Capital	Ramo 33 FISM DF	E - Prestacion de Servicios Publicos	Politica de Desarrollo Urbano y Ordenamiento del Territorio	PS005	2	Desarrollo Social	2.2 Vivienda y Servicios a la Comunidad	2.2.2 Desarrollo Comunitario	AMPLIACION DE ELECTRIFICACION EN LA COLONIA LA MERCES DE LA LOCALIDAD DE TLACOTEPEC, MUNICIPIO DE GENERAL HELIODORO CASTILLO, GUERRERO	Obra	1	0	34	0	450	0	1,000,000.00	-	-	-	-	-	0.00	0.00	0.00	0.00	Porcentaje de avance de obra	(Obras realizadas/Obras programadas)*100	Gestion	
Direccion De Obras Publicas	DOF3	2	2- Gastos de Capital	Ramo 33 FISM DF	E - Prestacion de Servicios Publicos	Politica de Desarrollo Urbano y Ordenamiento del Territorio	PS005	2	Desarrollo Social	2.2 Vivienda y Servicios a la Comunidad	2.2.2 Desarrollo Comunitario	AMPLIACION DE ELECTRIFICACION EN LA LOCALIDAD DE HUERTO DE VERDE RICO, MUNICIPIO DE GENERAL HELIODORO CASTILLO, GUERRERO	Obra	1	0	50	0	905	0	2,000,000.00	-	-	-	-	-	0.00	0.00	0.00	0.00	Porcentaje de avance de obra	(Obras realizadas/Obras programadas)*100	Gestion	
Direccion De Obras Publicas	DOF3	2	2- Gastos de Capital	Ramo 33 FISM DF	E - Prestacion de Servicios Publicos	Politica de Desarrollo Urbano y Ordenamiento del Territorio	PS005	2	Desarrollo Social	2.2 Vivienda y Servicios a la Comunidad	2.2.2 Desarrollo Comunitario	CONSTRUCCION DE ELECTRIFICACION DE LA LOCALIDAD DE ALTAMIRA, MUNICIPIO DE GENERAL HELIODORO CASTILLO, GUERRERO	Obra	1	0	37	0	13	0	2,000,000.00	-	-	-	-	-	0.00	0.00	0.00	0.00	Porcentaje de avance de obra	(Obras realizadas/Obras programadas)*100	Gestion	
Direccion De Obras Publicas	DOF3	2	2- Gastos de Capital	Ramo 33 FISM DF	E - Prestacion de Servicios Publicos	Politica de Desarrollo Urbano y Ordenamiento del Territorio	PS005	2	Desarrollo Social	2.2 Vivienda y Servicios a la Comunidad	2.2.2 Desarrollo Comunitario	CONSTRUCCION DE ELECTRIFICACION CONVENCIONAL A BASE DE PANELES SOLARES EN LA LOCALIDAD DE PUERTO DE CALO (CAMPAMENTO) EN EL MUNICIPIO DE GENERAL HELIODORO CASTILLO, GUERRERO	Poa	25	25	30	30	151	0	2,000,000.00	1,448,562.18	1,448,562.18	1,448,562.18	1,448,562.18	1,448,562.18	100.00	100.00	0.00	72.43	Porcentaje de avance de obra	(Obras realizadas/Obras programadas)*100	Gestion	
Direccion De Obras Publicas	DOF3	2	2- Gastos de Capital	Ramo 33 FISM DF	E - Prestacion de Servicios Publicos	Politica de Desarrollo Urbano y Ordenamiento del Territorio	PS005	2	Desarrollo Social	2.2 Vivienda y Servicios a la Comunidad	2.2.2 Desarrollo Comunitario	CONSTRUCCION DE ELECTRIFICACION CONVENCIONAL A BASE DE PANELES SOLARES EN LA LOCALIDAD DE EL AGUACATE (CAMPO A CHICALTEPEC) EN EL MUNICIPIO DE GENERAL HELIODORO CASTILLO, GUERRERO	Acciones	25	0	38	0	25	0	1,000,000.00	-	-	-	-	-	0.00	0.00	0.00	0.00	Porcentaje de avance de obra	(Obras realizadas/Obras programadas)*100	Gestion	
Direccion De Obras Publicas	DOF3	2	2- Gastos de Capital	Ramo 33 FISM DF	E - Prestacion de Servicios Publicos	Politica de Desarrollo Urbano y Ordenamiento del Territorio	PS005	2	Desarrollo Social	2.2 Vivienda y Servicios a la Comunidad	2.2.2 Desarrollo Comunitario	CONSTRUCCION DE LINEA Y DE ENERGIA ELECTRICA EN LA LOCALIDAD DE AL TAMBO, MUNICIPIO DE GENERAL HELIODORO CASTILLO, GUERRERO	Acciones	15	45	45	73	73	-	-	-	-	-	-	-	-	100.00	100.00	4.00%	Porcentaje de avance de obra	(Obras realizadas/Obras programadas)*100	Gestion	

H. AYUNTAMIENTO MUNICIPAL CONSTITUCIONAL GENERAL HELIODORO CASTILLO, GRO. PERIODO 2021-2024
 Presidente Municipal
 C.P. Edson de la Cruz Vargas
 RESIDENCIA

H. AYUNTAMIENTO MUNICIPAL CONSTITUCIONAL GENERAL HELIODORO CASTILLO, GRO. PERIODO 2021-2024
 Secretario Municipal
 Psk. Yeison Castillo
 MUNICIPAL

H. AYUNTAMIENTO MUNICIPAL CONSTITUCIONAL GENERAL HELIODORO CASTILLO, GRO. PERIODO 2021-2024
 Tesorero Municipal
 L.C. Morán Castro RMA

H. AYUNTAMIENTO MUNICIPAL CONSTITUCIONAL GENERAL HELIODORO CASTILLO, GRO. PERIODO 2021-2024
 Titular de Instancia Tecnica de Evaluacion
 C.P. Edson de la Cruz Vargas
 DIRECCION DE

RESUMEN EJECUTIVO DE LOS PRINCIPALES HALLAZGOS Y RECOMENDACIONES, REPORTE ANUAL DE EVALUACIONES REALIZADAS DE LOS FONDOS, PROGRAMAS Y PROYECTOS MUNICIPALES AUTORIZADOS

CLASIF. ACTUAL	REG	CLASIF. ECONOMICA (TIPO DE GASTO)	FONDO ORGANO	CLASIF. PROGRAMATICA	PROGRAMA PRESUPUESTARIO (PP)	CLAVE PP	CLASIF. FUNCIONAL (FINALIDAD)	CLASIF. FUNCIONAL (FUNCION)	CLASIF. FUNCIONAL (SUBFUNCION)	ACCIONES NO ACTIVADAS INSTITUCIONALES	UNDA DE MEDIDA	METAS PROGRAMADAS	RETA REALIZADA	RETA PROGRAMADA	RETA REALIZADA	RETA PROGRAMADA	INVERSION APROBADA	INVERSION MODIFICADA	INVERSION COMPROMETIDA	INVERSION DEVENGADA	INVERSION EJERCIDA	INVERSION PAGADA	% AVANCE FIS. - EFICACIA	% AVANCE FIS. - EFICIENCIA	% AVANCE FIS. - CALIDAD	% AVANCE FIN. - ECONOMIA	NOMBRE DEL INDICADOR	FORMULA DEL INDICADOR	TIPO DE INDICADOR	
Direccion De Obras Publicas	DOPS	2 - Gastos de Capital	Ramo 33 FISMDF	E - Prestacion de Servicios Publicos	Publica de Desarrollo Urbano y Ordenamiento del Territorio	PE005	2 Desarrollo Social	22 Vivienda y Servicios a la Comunidad	222 Desarrollo Comunitario	CONSTRUCCION DE ELECTRIFICACION NO CONVENCIONAL A BASE DE PANELES SOLARES EN LA LOCALIDAD DE LAS PARTAS (LOS DURAZNITOS) EN EL MUNICIPIO DE GENERAL HELIODORO CASTILLO, GUERRERO	Pca	8	8	30	30	47	47	402,509.90	402,509.90	402,509.90	402,509.90	402,509.90	100.00	100.00	100.00	4.0000	Porcentaje de avance de obra	(Obras realizadas/Obras programadas)*100	Gestor	
Direccion De Obras Publicas	DOPS	2 - Gastos de Capital	Ramo 33 FISMDF	E - Prestacion de Servicios Publicos	Publica de Desarrollo Urbano y Ordenamiento del Territorio	PE005	2 Desarrollo Social	22 Vivienda y Servicios a la Comunidad	222 Desarrollo Comunitario	CONSTRUCCION DE ELECTRIFICACION NO CONVENCIONAL A BASE DE PANELES SOLARES EN LA LOCALIDAD DE AGUACATE EN EL MUNICIPIO DE GENERAL HELIODORO CASTILLO, GUERRERO	Pca	7	7	30	30	26	26	405,507.41	405,507.41	405,507.41	405,507.41	405,507.41	100.00	100.00	100.00	4.0000	Porcentaje de avance de obra	(Obras realizadas/Obras programadas)*100	Gestor	
Direccion De Obras Publicas	DOPS	2 - Gastos de Capital	Ramo 33 FISMDF	E - Prestacion de Servicios Publicos	Publica de Desarrollo Urbano y Ordenamiento del Territorio	PE005	2 Desarrollo Social	22 Vivienda y Servicios a la Comunidad	222 Desarrollo Comunitario	AMPLIACION DE RED DE ENERGIA ELECTRICA EN LA COLONIA LA MERCEDES DE LA LOCALIDAD DE TLACOTEPEC, MUNICIPIO DE GENERAL HELIODORO CASTILLO, GUERRERO	Coma	35	35	30	30	102	102	850,086.00	850,086.00	850,086.00	850,086.00	850,086.00	100.00	100.00	100.00	4.0000	Porcentaje de avance de obra	(Obras realizadas/Obras programadas)*100	Gestor	
Direccion De Obras Publicas	DOPS	2 - Gastos de Capital	Ramo 33 FISMDF	E - Prestacion de Servicios Publicos	Publica de Desarrollo Urbano y Ordenamiento del Territorio	PE005	2 Desarrollo Social	22 Vivienda y Servicios a la Comunidad	222 Desarrollo Comunitario	AMPLIACION DE RED DE ENERGIA ELECTRICA EN EL BARRIO EL ESPINO DE LA LOCALIDAD DE TLACOTEPEC, MUNICIPIO DE GENERAL HELIODORO CASTILLO, GUERRERO	Coma	30	30	30	30	236	236	1,276,375.94	1,276,375.94	1,276,375.94	1,276,375.94	1,276,375.94	100.00	100.00	100.00	4.0000	Porcentaje de avance de obra	(Obras realizadas/Obras programadas)*100	Gestor	
Direccion De Obras Publicas	DOPS	2 - Gastos de Capital	Ramo 33 FISMDF	E - Prestacion de Servicios Publicos	Publica de Desarrollo Urbano y Ordenamiento del Territorio	PE005	2 Desarrollo Social	22 Vivienda y Servicios a la Comunidad	222 Desarrollo Comunitario	CONSTRUCCION DE ELECTRIFICACION NO CONVENCIONAL A BASE DE PANELES SOLARES EN LA LOCALIDAD DE LAS LADERAS EN EL MUNICIPIO DE GENERAL HELIODORO CASTILLO, GUERRERO	Pca	18	18	30	30	8	8	1,042,964.77	1,042,964.77	1,042,964.77	1,042,964.77	1,042,964.77	100.00	100.00	100.00	4.0000	Porcentaje de avance de obra	(Obras realizadas/Obras programadas)*100	Gestor	
Direccion De Obras Publicas	DOPS	2 - Gastos de Capital	Ramo 33 FISMDF	E - Prestacion de Servicios Publicos	Publica de Desarrollo Urbano y Ordenamiento del Territorio	PE005	2 Desarrollo Social	22 Vivienda y Servicios a la Comunidad	222 Desarrollo Comunitario	CONSTRUCCION DE ELECTRIFICACION NO CONVENCIONAL A BASE DE PANELES SOLARES EN LA LOCALIDAD DE PUERTO DE LOS ESPINOS EN EL MUNICIPIO DE GENERAL HELIODORO CASTILLO, GUERRERO	Pca	22	22	30	30	30	30	1,274,734.72	1,274,734.72	1,274,734.72	1,274,734.72	1,274,734.72	100.00	100.00	100.00	4.0000	Porcentaje de avance de obra	(Obras realizadas/Obras programadas)*100	Gestor	
Direccion De Obras Publicas	DOPS	2 - Gastos de Capital	Ramo 33 FISMDF	E - Prestacion de Servicios Publicos	Publica de Desarrollo Urbano y Ordenamiento del Territorio	PE005	2 Desarrollo Social	22 Vivienda y Servicios a la Comunidad	222 Desarrollo Comunitario	AMPLIACION DE RED DE ENERGIA ELECTRICA EN LA LOCALIDAD DE HURULA, MUNICIPIO DE GENERAL HELIODORO CASTILLO, GUERRERO	Coma	15	15	30	30	798	798	742,333.46	742,333.46	742,333.46	742,333.46	742,333.46	100.00	100.00	100.00	4.0000	Porcentaje de avance de obra	(Obras realizadas/Obras programadas)*100	Gestor	
Direccion De Obras Publicas	DOPS	2 - Gastos de Capital	Ramo 33 FISMDF	E - Prestacion de Servicios Publicos	Publica de Desarrollo Urbano y Ordenamiento del Territorio	PE005	2 Desarrollo Social	22 Vivienda y Servicios a la Comunidad	222 Desarrollo Comunitario	CONSTRUCCION DE BARRA PERIMETRAL EN JARDIN DE NIÑOS HELIODORO CASTILLO, EN LA LOCALIDAD DE TLACOTEPEC, MUNICIPIO DE GENERAL HELIODORO CASTILLO, GUERRERO	M	120	0	37	0	258	0	1,000,000.00					0.00	0.00	0.00	0.00	Porcentaje de avance de obra	(Obras realizadas/Obras programadas)*100	Gestor	
Direccion De Obras Publicas	DOPS	2 - Gastos de Capital	Ramo 33 FISMDF	E - Prestacion de Servicios Publicos	Publica de Desarrollo Urbano y Ordenamiento del Territorio	PE005	2 Desarrollo Social	22 Vivienda y Servicios a la Comunidad	222 Desarrollo Comunitario	CONSTRUCCION DE ALAS EN FARMACIA "JUSTO SIERRA" (SEGUNDA ETAPA) EN LA LOCALIDAD DE TLACOTEPEC, MUNICIPIO DE GENERAL HELIODORO CASTILLO, GUERRERO																				

H. AYUNTAMIENTO MUNICIPAL CONSTITUCIONAL GRAL. HELIODORO CASTILLO, GRO. PERIODO 2021-2024 PRESIDENCIA Lic. Silvia Patricia Brito Moreno

H. AYUNTAMIENTO MUNICIPAL CONSTITUCIONAL GRAL. HELIODORO CASTILLO, GRO. PERIODO 2021-2024 SINDICATURA MUNICIPAL Psic. Yesenia Patricia Brito Moreno

H. AYUNTAMIENTO MUNICIPAL CONSTITUCIONAL GRAL. HELIODORO CASTILLO, GRO. PERIODO 2021-2024 TESORERIA Lic. Monica Patricia Brito Moreno

H. AYUNTAMIENTO MUNICIPAL CONSTITUCIONAL GRAL. HELIODORO CASTILLO, GRO. PERIODO 2021-2024 DIRECCION DE PLANEACION Titular de Planeacion Lic. Edson Aguilar Hernandez

RESUMEN EJECUTIVO DE LOS PRINCIPALES HALLAZGOS Y RECOMENDACIONES, REPORTE ANUAL DE EVALUACIONES REALIZADAS DE LOS FONDOS, PROGRAMAS Y PROYECTOS MUNICIPALES AUTORIZADOS

CLASIF. ACTUAL	REG.	CLASIF. ECONOMICA (TIPO DE GASTO)	FONDO O RAMO	CLASIF. PROGRAMATICA	PROGRAMA PRESUPUESTARIO (PP)	CLASE PP	CLASIF. FUNCIONAL (FINALIDAD)	CLASIF. FUNCIONAL (SUBFUNCIÓN)	ACCIONES Y/O ACTIVIDADES INSTITUCIONALES	UNIDAD DE MEDIDA	RECURSOS ASIGNADOS	RECURSOS RECORRIDOS	RECURSOS RECORRIDOS (MÁS)	RECURSOS RECORRIDOS (MÁS)	RECURSOS RECORRIDOS (MÁS)	RECURSOS RECORRIDOS (MÁS)	RECURSOS RECORRIDOS (MÁS)	RECURSOS RECORRIDOS (MÁS)	RECURSOS RECORRIDOS (MÁS)	INVERSION APROBADA	INVERSION MODIFICADA	INVERSION COMPROMETIDA	INVERSION DEVENGADA	INVERSION EJERCIDA	INVERSION PAGADA	% AVANCE FIS. EFECTIVA	% AVANCE FIS. EFICACIA	% AVANCE FIS. GALEA D	% AVANCE FIS. ECONOM. M.	NOMBRE DEL INDICADOR	FORMULA DEL INDICADOR	TPO DE INDICADOR		
Dirección De Obras Publicas	DOPS	2 - Gastos de Capital	Ramo 33 FISMDF	E - Prestación de Servicios Públicos	Política de Desarrollo Urbano y Ordenamiento del Territorio	FB05	2 Desarrollo Social	2.2 Vivienda y Servicios a la Comunidad	CONSTRUCCION DE AULA EN ALBERQUE RURAL ESCOLAR #97 EN LA LOCALIDAD DE TACOTEPEC, MUNICIPIO DE GENERAL HELIODORO CASTILLO, GUERRERO	Obra	1	0	65	0	156	0	1000000.00										0.00	0.00	0.00	0.00	Porcentaje de avance de obra	(Obras realizadas/Obras programadas)*100	Gestión	
Dirección De Obras Publicas	DOPS	2 - Gastos de Capital	Ramo 33 FISMDF	E - Prestación de Servicios Públicos	Política de Desarrollo Urbano y Ordenamiento del Territorio	FB05	2 Desarrollo Social	2.2 Vivienda y Servicios a la Comunidad	MEJORAMIENTO DE SANITARIOS EN COLEGIO "TERESA DE CALCUTA" EN LA LOCALIDAD DE TACOTEPEC, MUNICIPIO DE GENERAL HELIODORO CASTILLO, GUERRERO	Obra	1	0	70	0	348	0	1000000.00											0.00	0.00	0.00	0.00	Porcentaje de avance de obra	(Obras realizadas/Obras programadas)*100	Gestión
Dirección De Obras Publicas	DOPS	2 - Gastos de Capital	Ramo 33 FISMDF	E - Prestación de Servicios Públicos	Política de Desarrollo Urbano y Ordenamiento del Territorio	FB05	2 Desarrollo Social	2.2 Vivienda y Servicios a la Comunidad	CONSTRUCCION DE CANCHA DEPORTIVA EN ESCUELA SECUNDARIA TECNICA #61 "JAVIER IRRIBARRI" EN LA LOCALIDAD DE TACOTEPEC, MUNICIPIO DE GENERAL HELIODORO CASTILLO, GUERRERO	Obra	1	0	71	0	280	0	2000000.00											0.00	0.00	0.00	0.00	Porcentaje de avance de obra	(Obras realizadas/Obras programadas)*100	Gestión
Dirección De Obras Publicas	DOPS	2 - Gastos de Capital	Ramo 33 FISMDF	E - Prestación de Servicios Públicos	Política de Desarrollo Urbano y Ordenamiento del Territorio	FB05	2 Desarrollo Social	2.2 Vivienda y Servicios a la Comunidad	REHABILITACION DE AULAS EN COLEGIO DE BACHILLERES EXTENSION CUPENGO DE LA LOCALIDAD DE TACOTEPEC, MUNICIPIO DE GENERAL HELIODORO CASTILLO, GUERRERO	Obra	1	0	71	0	450	0	2000000.00											0.00	0.00	0.00	0.00	Porcentaje de avance de obra	(Obras realizadas/Obras programadas)*100	Gestión
Dirección De Obras Publicas	DOPS	2 - Gastos de Capital	Ramo 33 FISMDF	E - Prestación de Servicios Públicos	Política de Desarrollo Urbano y Ordenamiento del Territorio	FB05	2 Desarrollo Social	2.2 Vivienda y Servicios a la Comunidad	CONSTRUCCION DE CANCHA DEPORTIVA EN COLEGIO DE BACHILLERES EXTENSION CUPENGO DE LA LOCALIDAD DE TACOTEPEC, MUNICIPIO DE GENERAL HELIODORO CASTILLO, GUERRERO	Obra	1	0	53	0	190	0	2000000.00											0.00	0.00	0.00	0.00	Porcentaje de avance de obra	(Obras realizadas/Obras programadas)*100	Gestión
Dirección De Obras Publicas	DOPS	2 - Gastos de Capital	Ramo 33 FISMDF	E - Prestación de Servicios Públicos	Política de Desarrollo Urbano y Ordenamiento del Territorio	FB05	2 Desarrollo Social	2.2 Vivienda y Servicios a la Comunidad	CONSTRUCCION DE AULA ESCOLAR EN EL PREESCOLAR COMUNITARIO EN LA LOCALIDAD DE EL FRIO MUNICIPIO DE GENERAL HELIODORO CASTILLO, GUERRERO	Aula	1	1	45	45	340	341	1000000.00	88490.00	88490.00	88490.00	88490.00	88490.00	88490.00	88490.00	88490.00	88490.00	88.49	100.00	100.00	88.49	Porcentaje de avance de obra	(Obras realizadas/Obras programadas)*100	Gestión	
Dirección De Obras Publicas	DOPS	2 - Gastos de Capital	Ramo 33 FISMDF	E - Prestación de Servicios Públicos	Política de Desarrollo Urbano y Ordenamiento del Territorio	FB05	2 Desarrollo Social	2.2 Vivienda y Servicios a la Comunidad	CONSTRUCCION DE CANCHA DEPORTIVA EN ESCUELA PRIMARIA "IGNACIO ZIRANGODA" EN LA LOCALIDAD DE CUDSE ACIA DEL PROGRESO, MUNICIPIO DE GENERAL HELIODORO CASTILLO, GUERRERO	Cancha	1	1	30	30	204	204	1000000.00	89678.36	89678.36	89678.36	89678.36	89678.36	89678.36	89678.36	89678.36	89678.36	89.68	100.00	100.00	89.67	Porcentaje de avance de obra	(Obras realizadas/Obras programadas)*100	Gestión	
Dirección De Obras Publicas	DOPS	2 - Gastos de Capital	Ramo 33 FISMDF	E - Prestación de Servicios Públicos	Política de Desarrollo Urbano y Ordenamiento del Territorio	FB05	2 Desarrollo Social	2.2 Vivienda y Servicios a la Comunidad	CONSTRUCCION DE CANCHA DEPORTIVA EN ESCUELA PRIMARIA "VICENTE GUERRERO" EN LA LOCALIDAD DE DURANGO DEL ROSARIO, MUNICIPIO DE GENERAL HELIODORO CASTILLO, GUERRERO	Cancha	1	1	30	30	509	509	1000000.00	848826.77	848826.77	848826.77	848826.77	848826.77	848826.77	848826.77	848826.77	848826.77	84.88	100.00	100.00	84.88	Porcentaje de avance de obra	(Obras realizadas/Obras programadas)*100	Gestión	
Dirección De Obras Publicas	DOPS	2 - Gastos de Capital	Ramo 33 FISMDF	E - Prestación de Servicios Públicos	Política de Desarrollo Urbano y Ordenamiento del Territorio	FB05	2 Desarrollo Social	2.2 Vivienda y Servicios a la Comunidad	CONSTRUCCION DE BANDA PERMETRAL EN PRIMARIA COMUNITARIA DE LA LOCALIDAD DE BIENVISTA CASHICUALT, MUNICIPIO DE GENERAL HELIODORO CASTILLO, GUERRERO				45	0	90	0	1000000.00										0.00	0.00	0.00	0.00	Porcentaje de avance de obra	(Obras realizadas/Obras programadas)*100	Gestión	

H. AYUNTAMIENTO MUNICIPAL CONSTITUCIONAL GRAL. HELIODORO CASTILLO, GRO. PERIODO 2021-2024
 Presidente Municipal
 C.P. Servando Hernández Cárdenas

H. AYUNTAMIENTO MUNICIPAL CONSTITUCIONAL GRAL. HELIODORO CASTILLO, GRO. PERIODO 2021-2024
 Síndico Municipal
 Pol. Yesenia Hernández Cárdenas


H. AYUNTAMIENTO MUNICIPAL CONSTITUCIONAL GRAL. HELIODORO CASTILLO, GRO. PERIODO 2021-2024
 Tesorero Municipal
 L.C. Morales Hernández

H. AYUNTAMIENTO MUNICIPAL CONSTITUCIONAL GRAL. HELIODORO CASTILLO, GRO. PERIODO 2021-2024
 Titular de Instancia Técnica de Evaluación
 C.P. Edelmundo Hernández Vargas
 DIRECCIÓN DE PLANEACIÓN

RESUMEN EJECUTIVO DE LOS PRINCIPALES HALLAZGOS Y RECOMENDACIONES, REPORTE ANUAL DE EVALUACIONES REALIZADAS DE LOS FONDOS, PROGRAMAS Y PROYECTOS MUNICIPALES AUTORIZADOS

CLASIF. ACTUAL	SEG	CLASIF. ECONOMICA (TIPO DE GASTO)	FONDO	CLASIF. PROGRAMATICA	PROGRAMA PRESUPUESTARIO (PP)	CLASE PP	CLASIF. FUNDACIONAL (FUNCLAD)	CLASIF. FUNCIONAL (FUNCION)	CLASIF. SUBFUNCIÓN (SUBFUNCIÓN)	ACCIONES Y/O ACTIVIDADES INSTITUCIONALES	UNIDAD DE EJECUCION	RECURSOS ASIGNADOS	RECURSOS REALIZADOS	RECURSOS POR PAGAR	RECURSOS POR PAGAR	RECURSOS POR PAGAR	RECURSOS POR PAGAR	RECURSOS POR PAGAR	RECURSOS POR PAGAR	RECURSOS POR PAGAR	RECURSOS POR PAGAR	RECURSOS POR PAGAR	% AVANCE FIS. EFECTUADA	% AVANCE FIS. EFECTUADA	% AVANCE FIS. EFECTUADA	% AVANCE FIS. EFECTUADA	NOMBRE DEL INDICADOR	FORMULA DEL INDICADOR	TIPO DE INDICADOR	
Dircción De Obras Publicas	DOPS	2 - Gastos de Capital	Ramo 33 FISMDF	E - Prestación de Servicios Públicos	Política de Desarrollo Urbano y Ordenamiento del Territorio	FS005	2 Desarrollo Social	22 Vivienda y Servicios a la Comunidad	222 Desarrollo Comunitario	CONSTRUCCION DE AULA EN ESCUELA SECUNDARIA "AMELIA ROBLES AULA" EN LA LOCALIDAD DE LOS CARILINES (LOS FRIOS ANTIQUOS) EN EL MUNICIPIO DE GENERAL HELIODORO CASTILLO, GUERRERO	Aula	1	1	45	45	322	322	1,000,000.00	840,507.34	840,507.34	840,507.34	840,507.34	840,507.34	100.00	100.00	100.00	84.05	Porcentaje de avance de obra	(Obras realizadas/Obras programadas)*100	Gestión
Dircción De Obras Publicas	DOPS	2 - Gastos de Capital	Ramo 33 FISMDF	E - Prestación de Servicios Públicos	Política de Desarrollo Urbano y Ordenamiento del Territorio	FS005	2 Desarrollo Social	22 Vivienda y Servicios a la Comunidad	222 Desarrollo Comunitario	REHABILITACION DE AULAS EN PRIMARIA "JOSE MARIA MORELOS Y PAVON" DE LA LOCALIDAD DE LA PRIMAVERTA, MUNICIPIO DE GENERAL HELIODORO CASTILLO, GUERRERO	Obras	1	0	51	0	110	0	1,000,000.00	-	-	-	-	0.00	0.00	0.00	0.00	Porcentaje de avance de obra	(Obras realizadas/Obras programadas)*100	Gestión	
Dircción De Obras Publicas	DOPS	2 - Gastos de Capital	Ramo 33 FISMDF	E - Prestación de Servicios Públicos	Política de Desarrollo Urbano y Ordenamiento del Territorio	FS005	2 Desarrollo Social	22 Vivienda y Servicios a la Comunidad	222 Desarrollo Comunitario	REHABILITACION DE AULA EN JARDIN DE NIÑOS COMUNITARIO DE LA LOCALIDAD DE NARANJO SAPOTILLA, MUNICIPIO DE GENERAL HELIODORO CASTILLO, GUERRERO	Obras	1	0	47	0	80	0	1,000,000.00	-	-	-	-	0.00	0.00	0.00	0.00	Porcentaje de avance de obra	(Obras realizadas/Obras programadas)*100	Gestión	
Dircción De Obras Publicas	DOPS	2 - Gastos de Capital	Ramo 33 FISMDF	E - Prestación de Servicios Públicos	Política de Desarrollo Urbano y Ordenamiento del Territorio	FS005	2 Desarrollo Social	22 Vivienda y Servicios a la Comunidad	222 Desarrollo Comunitario	CONSTRUCCION DE AULAS EN ESCUELA PRIMARIA "FELIPE CARRILLO PUERTO" EN LA LOCALIDAD DE TLACOTEPEC, MUNICIPIO DE GENERAL HELIODORO CASTILLO, GUERRERO	Obras	1	0	77	0	584	0	2,000,000.00	-	-	-	-	0.00	0.00	0.00	0.00	Porcentaje de avance de obra	(Obras realizadas/Obras programadas)*100	Gestión	
Dircción De Obras Publicas	DOPS	2 - Gastos de Capital	Ramo 33 FISMDF	E - Prestación de Servicios Públicos	Política de Desarrollo Urbano y Ordenamiento del Territorio	FS005	2 Desarrollo Social	22 Vivienda y Servicios a la Comunidad	222 Desarrollo Comunitario	REHABILITACION DE TECHADO EN AREA DE INPARTICION DE EDUCACION FISICA EN PRIMARIA "CARITINO MILLONADO PEREZ" EN LA LOCALIDAD DE TLACOTEPEC, MUNICIPIO DE GENERAL HELIODORO CASTILLO, GUERRERO	Obras	1	0	41	0	180	0	1,000,000.00	-	-	-	-	0.00	0.00	0.00	0.00	Porcentaje de avance de obra	(Obras realizadas/Obras programadas)*100	Gestión	
Dircción De Obras Publicas	DOPS	2 - Gastos de Capital	Ramo 33 FISMDF	E - Prestación de Servicios Públicos	Política de Desarrollo Urbano y Ordenamiento del Territorio	FS005	2 Desarrollo Social	22 Vivienda y Servicios a la Comunidad	222 Desarrollo Comunitario	CONSTRUCCION DE TECHADO EN AREA DE INPARTICION DE EDUCACION FISICA EN TELESECUNDARIA "JUAN ESCOBAR" EN LA LOCALIDAD DE LA AURORA, MUNICIPIO DE GENERAL HELIODORO CASTILLO, GUERRERO	Obras	1	0	44	0	502	0	2,000,000.00	-	-	-	-	0.00	0.00	0.00	0.00	Porcentaje de avance de obra	(Obras realizadas/Obras programadas)*100	Gestión	
Dircción De Obras Publicas	DOPS	2 - Gastos de Capital	Ramo 33 FISMDF	E - Prestación de Servicios Públicos	Política de Desarrollo Urbano y Ordenamiento del Territorio	FS005	2 Desarrollo Social	22 Vivienda y Servicios a la Comunidad	222 Desarrollo Comunitario	CONSTRUCCION DE TECHADO EN AREA DE INPARTICION DE EDUCACION FISICA EN LA ESCUELA PRIMARIA "SENTO JURREZ" EN LA LOCALIDAD DE FARGATA, EN EL MUNICIPIO DE GENERAL HELIODORO CASTILLO, GUERRERO	Cancha	1	1	50	50	150	150	2,000,000.00	2,071,950.10	2,071,950.10	2,071,950.10	2,071,950.10	2,071,950.10	100.00	100.00	100.00	100.0000	Porcentaje de avance de obra	(Obras realizadas/Obras programadas)*100	Gestión
Dircción De Obras Publicas	DOPS	2 - Gastos de Capital	Ramo 33 FISMDF	E - Prestación de Servicios Públicos	Política de Desarrollo Urbano y Ordenamiento del Territorio	FS005	2 Desarrollo Social	22 Vivienda y Servicios a la Comunidad	222 Desarrollo Comunitario	CONSTRUCCION DE TECHADO EN AREA DE INPARTICION DE EDUCACION FISICA EN PRIMARIA COMUNITARIA EN LA LOCALIDAD DE LAS PIÑAS, MUNICIPIO DE GENERAL HELIODORO CASTILLO, GUERRERO	Obras	1	0	48	0	94	0	2,000,000.00	-	-	-	-	0.00	0.00	0.00	0.00	Porcentaje de avance de obra	(Obras realizadas/Obras programadas)*100	Gestión	


H. AYUNTAMIENTO MUNICIPAL CONSTITUCIONAL GRAL. HELIODORO CASTILLO, GRO.
 PERIODO 2021-2024
 Psic. Yessenia Hernández López


H. AYUNTAMIENTO MUNICIPAL CONSTITUCIONAL GRAL. HELIODORO CASTILLO, GRO.
 PERIODO 2021-2024
 Psic. Yessenia Hernández López


H. AYUNTAMIENTO MUNICIPAL CONSTITUCIONAL GRAL. HELIODORO CASTILLO, GRO.
 PERIODO 2021-2024
 L.C. Monica Patricia Hernández


H. AYUNTAMIENTO MUNICIPAL CONSTITUCIONAL GRAL. HELIODORO CASTILLO, GRO.
 PERIODO 2021-2024
 DIRECCIÓN DE PLANEACIÓN

RESUMEN EJECUTIVO DE LOS PRINCIPALES HALLAZGOS Y RECOMENDACIONES, REPORTE ANUAL DE EVALUACIONES REALIZADAS DE LOS FONDOS, PROGRAMAS Y PROYECTOS MUNICIPALES AUTORIZADOS

CLASIF. ADIV. REG	CLASIF. ECONOMICA (TIPO DE GASTO)	FONDO O RAMO	CLASIF. PROGRAMATICA	PROGRAMA PRESUPUESTARIO (PP)	CLAVE PP	CLASIF. FUNCIONAL (FINALIDAD)	CLASIF. SUBFUNCIONAL (SUBFUNCION)	ACCIONES Y/O ACTIVIDADES INSTITUCIONALES	AREA DE GESTION	UNIDAD DE GESTION	RECURSOS ASIGNADOS	RECURSOS REALIZADOS	RECURSOS PAGADOS	RECURSOS COMPROMETIDOS	RECURSOS EJERCIDOS	RECURSOS PAGADOS	% AVANCE FIS- ERGACA	% AVANCE FIS- EFICIENCIA	% AVANCE FIS- CALIDAD	% AVANCE FIS- ECONOMIA	NOMBRE DEL INDICADOR	FORMULA DEL INDICADOR	TIPO DE INDICADOR					
0000	2	1	30	30	3000	2	2.2	CONSTRUCCION DE TECHADO EN AREA DE IMPARTICION DE EDUCACION FISICA EN LA ESCUELA TELESECUNDARIA "LUIS DONALDO COLOSO BURETIN" EN LA LOCALIDAD DE TEPICHALE, EN EL MUNICIPIO DE GENERAL HELIODORO CASTILLO, GUERRERO	Carcho	1	1	50	50	311	311	2,000,000.00	2,073,953.10	2,073,953.10	2,073,953.10	2,073,953.10	2,073,953.10	100.00	100.00	100.00	100.00	Porcentaje de avance de obra	(Obras realizadas/Obras programadas)*100	Gestión
0000	2	1	30	30	3000	2	2.2	CONSTRUCCION DE TECHADO EN AREA DE IMPARTICION DE EDUCACION FISICA EN TELESECUNDARIA "LADRON CARDENAS DEL RIO" EN LA LOCALIDAD DE ACATLAN DEL RIO, MUNICIPIO DE GENERAL HELIODORO CASTILLO, GUERRERO	Obras	1	0	45	0	589	0	2,549,207.67	0.00	0.00	0.00	0.00	0.00	0.00	0.00	Porcentaje de avance de obra	(Obras realizadas/Obras programadas)*100	Gestión		
0000	2	1	30	30	3000	2	2.2	CONSTRUCCION DE TECHADO EN AREA DE EDUCACION FISICA EN LA SECUNDARIA COMUNITARIA DE LA LOCALIDAD DE EL RENOVAMIENTO, MUNICIPIO DE GENERAL HELIODORO CASTILLO, GUERRERO	Obras	1	0	51	0	281	0	2,549,207.66	0.00	0.00	0.00	0.00	0.00	0.00	0.00	Porcentaje de avance de obra	(Obras realizadas/Obras programadas)*100	Gestión		
0000	2	1	30	30	3000	2	2.2	CONSTRUCCION DE DOS AULAS EN ESCUELA PRIMARIA "JUSTO SIERRA" BARRIO LA GUADALUPE EN LA LOCALIDAD DE TLACOTEPEC, EN EL MUNICIPIO DE GENERAL HELIODORO CASTILLO, GUERRERO	Aula	2	2	50	50	842	842	2,021,354.95	2,021,354.95	2,021,354.95	2,021,354.95	2,021,354.95	2,021,354.95	100.00	100.00	100.00	4,000.00	Porcentaje de avance de obra	(Obras realizadas/Obras programadas)*100	Gestión
0000	2	1	30	30	3000	2	2.2	MANTENIMIENTO DE SANITARIOS EN LA ESCUELA PRIMARIA "NIÑOS HEROES" EN LA LOCALIDAD DE LOS CAPULINES (LOS FRIOS ANTIGUOS) EN EL MUNICIPIO DE GENERAL HELIODORO CASTILLO, GUERRERO	Sanitarios	5	5	50	50	322	322	152,440.00	152,440.00	152,440.00	152,440.00	152,440.00	152,440.00	100.00	100.00	100.00	4,000.00	Porcentaje de avance de obra	(Obras realizadas/Obras programadas)*100	Gestión
0000	2	1	30	30	3000	2	2.2	CONSTRUCCION DE TRES AULAS EN ESCUELA PRIMARIA "TELUPE CARRILLO PUERTO" EN LA LOCALIDAD DE TLACOTEPEC, EN EL MUNICIPIO DE GENERAL HELIODORO CASTILLO, GUERRERO	Aula	3	3	50	50	567	567	2,046,001.70	2,046,001.70	2,046,001.70	2,046,001.70	2,046,001.70	2,046,001.70	100.00	100.00	100.00	4,000.00	Porcentaje de avance de obra	(Obras realizadas/Obras programadas)*100	Gestión
0000	2	1	30	30	3000	2	2.2	CONSTRUCCION DE TECHADO EN AREA DE IMPARTICION DE EDUCACION FISICA EN EL COLEGIO DE BACHILLERES PLANTEL 31 EXTENSION COPUENO DE LA LOCALIDAD DE TLACOTEPEC, EN EL MUNICIPIO DE GENERAL HELIODORO CASTILLO, GUERRERO	Módulo	1	1	50	50	30	30	1,593,353.08	1,593,353.08	1,593,353.08	1,593,353.08	1,593,353.08	1,593,353.08	100.00	100.00	100.00	4,000.00	Porcentaje de avance de obra	(Obras realizadas/Obras programadas)*100	Gestión

H. AYUNTAMIENTO MUNICIPAL CONSTITUCIONAL GRAL. HELIODORO CASTILLO, GRO. PERIODO 2021-2024
 C.P. Serafin Hernández Landa
PRESIDENCIA

H. AYUNTAMIENTO MUNICIPAL CONSTITUCIONAL GRAL. HELIODORO CASTILLO, GRO. PERIODO 2021-2024
 Psic. Yessenia Hernández
SINDICATURA MUNICIPAL

H. AYUNTAMIENTO MUNICIPAL CONSTITUCIONAL GRAL. HELIODORO CASTILLO, GRO. PERIODO 2021-2024
 L.C. Monica Patricia Moreno
TREASURERIA MUNICIPAL

H. AYUNTAMIENTO MUNICIPAL CONSTITUCIONAL GRAL. HELIODORO CASTILLO, GRO. PERIODO 2021-2024
 C.P. Edder Nolasco Hernández Vargas
DIRECCION DE PLANEACION

RESUMEN EJECUTIVO DE LOS PRINCIPALES HALLAZGOS Y RECOMENDACIONES, REPORTE ANUAL DE EVALUACIONES REALIZADAS DE LOS FONDOS, PROGRAMAS Y PROYECTOS MUNICIPALES AUTORIZADOS

CLASF. ASUNTO	CLASF. ECONOMICA (TIPO DE GASTO)	FONDO O RAMO	CLASF. PROGRAMATICA	PROGRAMA PRESUPUESTARIO (PP)	CLASE PP	CLASF. FONDO FINAL (FONDOS AD)	CLASF. FUNCIONAL (FUNCIONES)	CLASE FUNCIONAL (SUBFUNCIONES)	ACCIONES O ACTIVIDADES INSTITUCIONALES	UNIDAD DE MEDIDA	RECURSOS ASIGNADOS	RECURSOS EJECUTADOS	RECURSOS EJECUTADOS	RECURSOS EJECUTADOS	RECURSOS EJECUTADOS	RECURSOS EJECUTADOS	RECURSOS EJECUTADOS	RECURSOS EJECUTADOS	INVERSION APROBADA	INVERSION MODIFICADA	INVERSION COMPROMETIDA	INVERSION DEVENGADA	INVERSION EJERCIDA	INVERSION PAGADA	% AVANCE FIS. EFICAZ	% AVANCE FIS. EFICAZ	% AVANCE FIS. EFICAZ	% AVANCE FIS. EFICAZ	NOMBRE DEL INDICADOR	FORMULA DEL INDICADOR	TPO DE INDICADOR	
Direccion De Obras Publicas	DOPO 2	2 - Gastos de Capital	Ramo 33 FISM DF	E - Prestacion de Servicios Publicos	Politica de Desarrollo Urbano y Ordenamiento del Territorio	PS005	2 Desarrollo Social	22 Vivienda y Servicios a la Comunidad	REHABILITACION DE TECHADO EN AREA DE IMPARTICION DE EDUCACION FISICA EN LA ESCUELA PRIMARIA "CARPINO MALDONADO PEREZ", COLONIA VISTA HERMOSA DE LA LOCALIDAD DE TLACOTEPEC, MUNICIPIO DE GENERAL HELIODORO CASTILLO, GUERRERO	M2	489.6	489.6	30	30	3018	3018				1,216,274.34	1,216,274.34	1,216,274.34	1,216,274.34	1,216,274.34	1,216,274.34	100.00	100.00	100.00	4,0000	Porcentaje de avance de obra	(Obra realizada/Obra programada)*100	Costos
Direccion De Obras Publicas	DOPO 2	2 - Gastos de Capital	Ramo 33 FISM DF	E - Prestacion de Servicios Publicos	Politica de Desarrollo Urbano y Ordenamiento del Territorio	PS005	2 Desarrollo Social	22 Vivienda y Servicios a la Comunidad	CONSTRUCCION DE TECHADO EN AREA DE IMPARTICION DE EDUCACION FISICA EN LA ESCUELA SECUNDARIA COMUNITARIA "VICENTE GUERRERO" EN LA LOCALIDAD DE EL RENACIMIENTO, EN EL MUNICIPIO DE GENERAL HELIODORO CASTILLO, GUERRERO	Cuadra	1	1	50	50	281	281				2,073,983.10	2,073,983.10	2,073,983.10	2,073,983.10	2,073,983.10	2,073,983.10	100.00	100.00	100.00	4,0000	Porcentaje de avance de obra	(Obra realizada/Obra programada)*100	Costos
Direccion De Obras Publicas	DOPO 2	2 - Gastos de Capital	Ramo 33 FISM DF	E - Prestacion de Servicios Publicos	Politica de Desarrollo Urbano y Ordenamiento del Territorio	PS005	2 Desarrollo Social	22 Vivienda y Servicios a la Comunidad	CONSTRUCCION DE AJUA EN ESCUELA PRIMARIA " GUADALUPE VICTORIA" EN LA LOCALIDAD DE PUERTO TEJAS, MUNICIPIO DE GENERAL HELIODORO CASTILLO, GUERRERO	Ajua	1	1	45	45	74	74				840,937.34	840,937.34	840,937.34	840,937.34	840,937.34	840,937.34	100.00	100.00	100.00	4,0000	Porcentaje de avance de obra	(Obra realizada/Obra programada)*100	Costos
Direccion De Obras Publicas	DOPO 2	2 - Gastos de Capital	Ramo 33 FISM DF	E - Prestacion de Servicios Publicos	Politica de Desarrollo Urbano y Ordenamiento del Territorio	PS005	2 Desarrollo Social	22 Vivienda y Servicios a la Comunidad	CONSTRUCCION DE TECHADO EN AREA DE IMPARTICION DE EDUCACION FISICA EN EL TELEBACHILLERATO NO 254 EN LA LOCALIDAD DE CHICHUALES, MUNICIPIO DE GENERAL HELIODORO CASTILLO, GUERRERO	M2	590.23	590.23	50	50	256	256				2,073,983.10	2,073,983.10	2,073,983.10	2,073,983.10	2,073,983.10	2,073,983.10	100.00	100.00	100.00	4,0000	Porcentaje de avance de obra	(Obra realizada/Obra programada)*100	Costos
Direccion De Obras Publicas	DOPO 2	2 - Gastos de Capital	Ramo 33 FISM DF	E - Prestacion de Servicios Publicos	Politica de Desarrollo Urbano y Ordenamiento del Territorio	PS005	2 Desarrollo Social	22 Vivienda y Servicios a la Comunidad	REHABILITACION DE AJUAS EN COLEGIO DE BACHILLERES PLANTEL 31 EXTENSION CUPENGO DE LA LOCALIDAD DE TLACOTEPEC, MUNICIPIO DE GENERAL HELIODORO CASTILLO, GUERRERO	Ajua	8	8	30	30	2386	2386				1,029,317.97	1,029,317.97	1,029,317.97	1,029,317.97	1,029,317.97	1,029,317.97	100.00	100.00	100.00	4,0000	Porcentaje de avance de obra	(Obra realizada/Obra programada)*100	Costos
Direccion De Obras Publicas	DOPO 2	2 - Gastos de Capital	Ramo 33 FISM DF	E - Prestacion de Servicios Publicos	Politica de Desarrollo Urbano y Ordenamiento del Territorio	PS005	2 Desarrollo Social	22 Vivienda y Servicios a la Comunidad	CONSTRUCCION DE AJUA EN ESCUELA PRIMARIA "JOSEFA ORTIZ DE DOMINGUEZ", EN LA LOCALIDAD DE PLAN DE LA ILUSION (PLAN DE CAMPOZANO), MUNICIPIO DE GENERAL HELIODORO CASTILLO, GUERRERO	Ajua	1	1	45	45	40	40				840,937.34	840,937.34	840,937.34	840,937.34	840,937.34	840,937.34	100.00	100.00	100.00	4,0000	Porcentaje de avance de obra	(Obra realizada/Obra programada)*100	Costos
Direccion De Obras Publicas	DOPO 2	2 - Gastos de Capital	Ramo 33 FISM DF	E - Prestacion de Servicios Publicos	Politica de Desarrollo Urbano y Ordenamiento del Territorio	PS005	2 Desarrollo Social	22 Vivienda y Servicios a la Comunidad	CONSTRUCCION DE TECHADO EN AREA DE IMPARTICION DE EDUCACION FISICA EN LA ESCUELA TELESECUNDARIA "JUAN ESCOBAR", EN LA LOCALIDAD DE LA PURPURA, EN EL MUNICIPIO DE GENERAL HELIODORO CASTILLO, GUERRERO	M2	1,868,957.95	1,868,957.95	50	50	502	502				1,868,957.95	1,868,957.95	1,868,957.95	1,868,957.95	1,868,957.95	1,868,957.95	100.00	100.00	100.00	4,0000	Porcentaje de avance de obra	(Obra realizada/Obra programada)*100	Costos

H. AYUNTAMIENTO MUNICIPAL CONSTITUCIONAL GENERAL HELIODORO CASTILLO, GRO. PERIODO 2021-2024
 Presidente Municipal
 C.P. Serapio
PRESIDENCIA

H. AYUNTAMIENTO MUNICIPAL CONSTITUCIONAL GENERAL HELIODORO CASTILLO, GRO. PERIODO 2021-2024
 Síndico Municipal
 Paic. Yester
MUNICIPAL

H. AYUNTAMIENTO MUNICIPAL CONSTITUCIONAL GENERAL HELIODORO CASTILLO, GRO. PERIODO 2021-2024
 Tesorera Municipal
 L.C. Mónica Patricia Brito Moreno
TESORERIA

H. AYUNTAMIENTO MUNICIPAL CONSTITUCIONAL GENERAL HELIODORO CASTILLO, GRO. PERIODO 2021-2024
 Titular de Instancia Técnica de Evaluación
 C.P. Edson
DIRECCIÓN DE PLANEACIÓN

RESUMEN EJECUTIVO DE LOS PRINCIPALES HALLAZGOS Y RECOMENDACIONES, REPORTE ANUAL DE EVALUACIONES REALIZADAS DE LOS FONDOS, PROGRAMAS Y PROYECTOS MUNICIPALES AUTORIZADOS

CLASIF. ACTIVA	SEG	CLASIF. ECONOMICA (TIPO DE GASTO)	FONDO O RAMO	CLASIF. PROGRAMATICA	PROGRAMA PRESUPUESTARIO (PP)	CLAVE PP	CLASIF. FUNDACIONAL (FINALIDAD)	CLASIF. FUNCIONAL (FUNCION)	CLASIF. SUBFUNCIONAL (SUBFUNCION)	ACCIONES Y ACTIVIDADES INSTITUCIONALES	AREA DE REDDIT	INICIALES DE PROYECTOS	NETO REALIZADO	IMPORTE PRESUPUESTADO	IMPORTE REALIZADO	IMPORTE PROGRAMADO	IMPORTE EJERCIDO	IMPORTE PAGADO	% AVANCE FISICO	% AVANCE FISICO EFICIENTE	% AVANCE FISICO CALIDAD	% AVANCE FINANCIERO ECONOMIA	NOMBRE DEL INDICADOR	FORMULA DEL INDICADOR	TIPO DE INDICADOR			
Direccion De Obras Publicas	00F3	2 - Gastos de Capital	Ramo 33 FISMDF	E - Prestacion de Servicios Publicos	Politica de Desarrollo Urbano y Ordenamiento del Territorio	FB005	2 Desarrollo Social	2.2 Vivienda y Servicios a la Comunidad	2.2.2 Desarrollo Comunitario	CONSTRUCCION DE AULA EN ESCUELA PRIMARIA RURAL NO 27 EN LA COLONIA VISTA HERMOSA EN LA LOCALIDAD DE TLUCCOPEC, MUNICIPIO DE GENERAL HELIODORO CASTILLO, GUERRERO	Aula	1	1	45	45	3018	3018	840 507.34	840 507.34	840 507.34	840 507.34	100.00	100.00	100.00	4.0/DIVU	Porcentaje de avance de obra	(Obra realizada/Obra programada)*100	Gestor
Direccion De Obras Publicas	00F3	2 - Gastos de Capital	Ramo 33 FISMDF	E - Prestacion de Servicios Publicos	Politica de Desarrollo Urbano y Ordenamiento del Territorio	FB005	2 Desarrollo Social	2.2 Vivienda y Servicios a la Comunidad	2.2.2 Desarrollo Comunitario	CONSTRUCCION DE AULA ESCOLAR EN ESCUELA TELESECUNDARIA "CUARTEMOC" EN LA LOCALIDAD DE HUERTA VIEJA, MUNICIPIO DE GENERAL HELIODORO CASTILLO, GUERRERO (SANCORAS)	Aula	1	1	45	45	722	722	888 490.89	888 490.89	888 490.89	888 490.89	100.00	100.00	100.00	4.0/DIVU	Porcentaje de avance de obra	(Obra realizada/Obra programada)*100	Gestor
Direccion De Obras Publicas	00F3	2 - Gastos de Capital	Ramo 33 FISMDF	E - Prestacion de Servicios Publicos	Politica de Desarrollo Urbano y Ordenamiento del Territorio	FB005	2 Desarrollo Social	2.2 Vivienda y Servicios a la Comunidad	2.2.2 Desarrollo Comunitario	CONSTRUCCION DE TECHADO EN AREA DE IMPARTICION DE EDUCACION FISICA EN LA ESCUELA PRIMARIA COMUNITARIA "MIGUEL HIDALGO Y COSTILLA", EN LA LOCALIDAD DE LAS PIÑAS, EN EL MUNICIPIO DE GENERAL HELIODORO CASTILLO, GUERRERO (SANCORAS)	M2	660.48	660.48	30	30	64	64	1 593 353.08	1 593 353.08	1 593 353.08	1 593 353.08	100.00	100.00	100.00	4.0/DIVU	Porcentaje de avance de obra	(Obra realizada/Obra programada)*100	Gestor
Direccion De Obras Publicas	00F3	2 - Gastos de Capital	Ramo 33 FISMDF	E - Prestacion de Servicios Publicos	Politica de Desarrollo Urbano y Ordenamiento del Territorio	FB005	2 Desarrollo Social	2.2 Vivienda y Servicios a la Comunidad	2.2.2 Desarrollo Comunitario	CONSTRUCCION DE TECHADO EN AREA DE IMPARTICION DE EDUCACION FISICA EN LA ESCUELA TELESECUNDARIA "IGNACIO ALLENDE" EN LA LOCALIDAD DE DURAZNO DEL ROSARIO, EN EL MUNICIPIO DE GENERAL HELIODORO CASTILLO, GUERRERO (SANCORAS)	M2	660.48	660.48	50	50	509	509	2 073 993.10	2 073 993.10	2 073 993.10	2 073 993.10	100.00	100.00	100.00	4.0/DIVU	Porcentaje de avance de obra	(Obra realizada/Obra programada)*100	Gestor
Direccion De Obras Publicas	00F3	2 - Gastos de Capital	Ramo 33 FISMDF	E - Prestacion de Servicios Publicos	Politica de Desarrollo Urbano y Ordenamiento del Territorio	FB005	2 Desarrollo Social	2.2 Vivienda y Servicios a la Comunidad	2.2.2 Desarrollo Comunitario	CONSTRUCCION DE TECHADO EN AREA DE IMPARTICION DE EDUCACION FISICA EN EL CENTRO DE EDUCACION MEDIA SUPERIOR A DISTANCIA NUMEROSOS EN LA LOCALIDAD DE LA CENESA, EN EL MUNICIPIO DE GENERAL HELIODORO CASTILLO, GUERRERO (SANCORAS)	M2	660.48	660.48	50	50	651	651	2 073 993.10	2 073 993.10	2 073 993.10	2 073 993.10	100.00	100.00	100.00	4.0/DIVU	Porcentaje de avance de obra	(Obra realizada/Obra programada)*100	Gestor
Direccion De Obras Publicas	00F3	2 - Gastos de Capital	Ramo 33 FISMDF	E - Prestacion de Servicios Publicos	Politica de Desarrollo Urbano y Ordenamiento del Territorio	FB005	2 Desarrollo Social	2.2 Vivienda y Servicios a la Comunidad	2.2.2 Desarrollo Comunitario	REHABILITACION DE TECHADO EN AREA DE IMPARTICION DE EDUCACION FISICA EN ESCUELA PRIMARIA "TERESA DE CRUCITA" EN LA LOCALIDAD DE TLUCCOPEC, MUNICIPIO DE GENERAL HELIODORO CASTILLO, GUERRERO	M2	623.53	623.53	45	45	1584	1584	1 631 098.59	1 631 098.59	1 631 098.59	1 631 098.59	100.00	100.00	100.00	4.0/DIVU	Porcentaje de avance de obra	(Obra realizada/Obra programada)*100	Gestor


H. AYUNTAMIENTO MUNICIPAL CONSTITUCIONAL GRAL. HELIODORO CASTILLO, GRO.
 PERIODO 2021-2024
 Presidente Municipal
 C.P. Sergio...


H. AYUNTAMIENTO MUNICIPAL CONSTITUCIONAL GRAL. HELIODORO CASTILLO, GRO.
 PERIODO 2021-2024
 Síndico Municipal
 Paic. Yesenia...


H. AYUNTAMIENTO MUNICIPAL CONSTITUCIONAL GRAL. HELIODORO CASTILLO, GRO.
 PERIODO 2021-2024
 Tesorero Municipal
 L.C. Monica...


H. AYUNTAMIENTO MUNICIPAL CONSTITUCIONAL GRAL. HELIODORO CASTILLO, GRO.
 Titular de la Instancia Técnica de Evaluación
 C.P. E...
DIRECCION DE PLANEACION

ENTE PUBLICO MUNICIPIO DE GENERAL HELIODORO CASTILLO, GUERRERO

INDICADOR INSTANCIA TECNICA DE EVALUACION AL DESEMPEÑO

PERIODO EJERCICIO FISCAL 2023

RESUMEN EJECUTIVO DE LOS PRINCIPALES HALLAZGOS Y RECOMENDACIONES, REPORTE ANUAL DE EVALUACIONES REALIZADAS DE LOS FONDOS, PROGRAMAS Y PROYECTOS MUNICIPALES AUTORIZADOS

CLASIF. ACTIVA	SEG	CLASIF. ECONOMICA (TIPO DE GASTO)	FONDO O RAMO	CLASIF. PROGRAMATICA	PROGRAMA PRESUPUESTARIO (PP)	CLASIF. FONDO (FINAL ADE)	CLASIF. FUNCIONAL (FUNCION)	CLASIF. SUBFUNCION (M)	ACCIONES Y/O ACTIVIDADES INSTITUCIONALES	UNID. DE MEDIDA	ESTAD. PROGR. INICIAL	ESTAD. PROGR. FINAL	INDIC. PROGR. INICIAL	INDIC. PROGR. FINAL	INDIC. PROGR. INICIAL	INDIC. PROGR. FINAL	INVERSION APROBADA	INVERSION MODIFICADA	INVERSION COMPROMETIDA	INVERSION DEVENGADA	INVERSION EJERCIDA	INVERSION PAGADA	% AVANCE FISC. EFECTIVA	% AVANCE FISC. EFICIENTE	% AVANCE FISC. CALIDAD	% AVANCE FISC. ECONOMIA	NOMBRE DEL INDICADOR	FORMULA DEL INDICADOR	TIPO DE INDICADOR	
Direccion De Obras Publicas	00F3	2 - Gastos de Capital	Ramo 33 FISM DF	E - Prestacion de Servicios Publicos	Politica de Desarrollo Urbano y Ordenamiento del Territorio	2 Desarrollo Social	22 Vivienda y Servicios a la Comunidad	222 Desarrollo Comunitario	REHABILITACION DE TECHADO EN AREA DE IMPRINTACION DE EDUCACION FISICA EN ESCUELA PRIMARIA URSULA FEDERAL, OSMUNFENIC DE LA LOCALIDAD DE TLACOTEPEC, MUNICIPIO DE GENERAL HELIODORO CASTILLO, GUERRERO.	M2	436.11	436.11	45	45	1000	1000	1,325,360.00	1,325,360.00	1,325,360.00	1,325,360.00	1,325,360.00	1,325,360.00	100.00	100.00	100.00	100.00	Porcentaje de avance de obra	(Obra realizada/Obra programada)*100	Gestion	
Direccion De Obras Publicas	00F3	2 - Gastos de Capital	Ramo 33 FISM DF	E - Prestacion de Servicios Publicos	Politica de Desarrollo Urbano y Ordenamiento del Territorio	2 Desarrollo Social	22 Vivienda y Servicios a la Comunidad	222 Desarrollo Comunitario	CONSTRUCCION DE TECHADO EN AREA DE IMPRINTACION DE EDUCACION FISICA EN LA ESCUELA TELESECCIONARIA "LAZARO CARDENAS DEL RIO", EN LA LOCALIDAD DE RICA, EN DEL RIO EN EL MUNICIPIO DE GENERAL HELIODORO CASTILLO GUERRERO (BRANORIO).	M2	660.48	660.48	50	50	500	500	2,073,960.00	2,073,960.00	2,073,960.00	2,073,960.00	2,073,960.00	2,073,960.00	100.00	100.00	100.00	100.00	Porcentaje de avance de obra	(Obra realizada/Obra programada)*100	Gestion	
Direccion De Obras Publicas	00F3	2 - Gastos de Capital	Ramo 33 FISM DF	E - Prestacion de Servicios Publicos	Politica de Desarrollo Urbano y Ordenamiento del Territorio	2 Desarrollo Social	22 Vivienda y Servicios a la Comunidad	222 Desarrollo Comunitario	REHABILITACION DE TECHADO EN AREA DE IMPRINTACION DE EDUCACION FISICA EN ESCUELA PRIMARIA "JUSTO SIERRA", BARRIO DE LA GUADALUPE, DE LA LOCALIDAD DE TLACOTEPEC, MUNICIPIO DE GENERAL HELIODORO CASTILLO, GUERRERO.	M2	660.48	660.48	30	30	1000	1200	1,190,072.50	1,190,072.50	1,190,072.50	1,190,072.50	1,190,072.50	1,190,072.50	1,190,072.50	100.00	100.00	100.00	100.00	Porcentaje de avance de obra	(Obra realizada/Obra programada)*100	Gestion
Direccion De Obras Publicas	00F3	2 - Gastos de Capital	Ramo 33 FISM DF	E - Prestacion de Servicios Publicos	Politica de Desarrollo Urbano y Ordenamiento del Territorio	2 Desarrollo Social	22 Vivienda y Servicios a la Comunidad	222 Desarrollo Comunitario	CONSTRUCCION DE CANCHA DEPORTIVA EN ESCUELA SECUNDARIA TECNICA #91 "JAJME TORRES BODET", BARRIO DE LA GUADALUPE, EN LA LOCALIDAD DE TLACOTEPEC, MUNICIPIO DE GENERAL HELIODORO CASTILLO, GUERRERO.	Cancha	3681	3681	65	65	1504	1504	4,550,905.00	4,550,905.00	4,550,905.00	4,550,905.00	4,550,905.00	4,550,905.00	100.00	100.00	100.00	100.00	Porcentaje de avance de obra	(Obra realizada/Obra programada)*100	Gestion	
Direccion De Obras Publicas	00F3	2 - Gastos de Capital	Ramo 33 FISM DF	E - Prestacion de Servicios Publicos	Politica de Desarrollo Urbano y Ordenamiento del Territorio	2 Desarrollo Social	22 Vivienda y Servicios a la Comunidad	222 Desarrollo Comunitario	CONSTRUCCION DE TANQUE PUBLICO DE AGUA POTABLE EN LA COLONIA CENTRO DE LA LOCALIDAD DE TLACOTEPEC, MUNICIPIO DE GENERAL HELIODORO CASTILLO, GUERRERO.	Obra	1	0	32	0	450	0	2,000,000.00						0.00	0.00	0.00	0.00	Porcentaje de avance de obra	(Obra realizada/Obra programada)*100	Gestion	
Direccion De Obras Publicas	00F3	2 - Gastos de Capital	Ramo 33 FISM DF	E - Prestacion de Servicios Publicos	Politica de Desarrollo Urbano y Ordenamiento del Territorio	2 Desarrollo Social	22 Vivienda y Servicios a la Comunidad	222 Desarrollo Comunitario	CONSTRUCCION DE RED DE AGUAS ENTUBADAS (SER ESTAP) EN EL BARRIO DE CERRO DE LA BRINDERA DE LA LOCALIDAD DE TLACOTEPEC, MUNICIPIO DE GENERAL HELIODORO CASTILLO, GUERRERO.	Ml	1000	0	32	0	450	0	2,000,000.00						0.00	0.00	0.00	0.00	Porcentaje de avance de obra	(Obra realizada/Obra programada)*100	Gestion	
Direccion De Obras Publicas	00F3	2 - Gastos de Capital	Ramo 33 FISM DF	E - Prestacion de Servicios Publicos	Politica de Desarrollo Urbano y Ordenamiento del Territorio	2 Desarrollo Social	22 Vivienda y Servicios a la Comunidad	222 Desarrollo Comunitario	CONSTRUCCION DE SISTEMA DE AGUA ENTUBADA EN LA LOCALIDAD DE HURUTLA (SER ESTAP) MUNICIPIO DE GENERAL HELIODORO CASTILLO, GUERRERO.			0	52	0	750	0	2,000,000.00						0.00	0.00	0.00	0.00	Porcentaje de avance de obra	(Obra realizada/Obra programada)*100	Gestion	
Direccion De Obras Publicas	00F3	2 - Gastos de Capital	Ramo 33 FISM DF	E - Prestacion de Servicios Publicos	Politica de Desarrollo Urbano y Ordenamiento del Territorio	2 Desarrollo Social	22 Vivienda y Servicios a la Comunidad	222 Desarrollo Comunitario	CONSTRUCCION DE SISTEMA DE AGUA ENTUBADA EN LA LOCALIDAD DE EL LIMONCITO, MUNICIPIO DE GENERAL HELIODORO CASTILLO, GUERRERO.			0	29	0	290	0	2,000,000.00						0.00	0.00	0.00	0.00	Porcentaje de avance de obra	(Obra realizada/Obra programada)*100	Gestion	

H. AYUNTAMIENTO MUNICIPAL CONSTITUCIONAL GRAL. HELIODORO CASTILLO, GRO. PERIODO 2021-2024
 Presidente Municipal
 C.P. Serapio Hernandez
PRESIDENCIA

H. AYUNTAMIENTO MUNICIPAL CONSTITUCIONAL GRAL. HELIODORO CASTILLO, GRO. PERIODO 2021-2024
 Sind. Presidente Municipal
 Psic. Yesenia Lopez Nolasco
MUNICIPAL

H. AYUNTAMIENTO MUNICIPAL CONSTITUCIONAL GRAL. HELIODORO CASTILLO, GRO. PERIODO 2021-2024
 Tesorero Municipal
 L.C. Monica Carolina Moreno
MUNICIPAL

H. AYUNTAMIENTO MUNICIPAL CONSTITUCIONAL GRAL. HELIODORO CASTILLO, GRO. PERIODO 2021-2024
 Titular de Oficina de Evaluacion
 C.P. Edith Hernandez Vargas
DIRECCION DE

ENTE PUBLICO: MUNICIPIO DE GENERAL HELIODORO CASTILLO, GUERRERO

INDICADOR: INSTANCIA TECNICA DE EVALUACION AL DESEMPEÑO

PERIODO: EJERCICIO FISCAL 2023

RESUMEN EJECUTIVO DE LOS PRINCIPALES HALLAZGOS Y RECOMENDACIONES, REPORTE ANUAL DE EVALUACIONES REALIZADAS DE LOS FONDOS, PROGRAMAS Y PROYECTOS MUNICIPALES AUTORIZADOS

CLASIF. ACTIVA	SEG	CLASIF. ECONOMICA (TIPO DE GASTO)	FONDO O RAMO	CLASIF. PROGRAMATICA	PROGRAMA PRESUPUESTARIO (PP)	CLAVE PP	CLASIF. FUNDACIONAL (FINALIDAD)	CLASIF. FUNCIONAL (SUBFUNCION)	ACCIONES Y/O ACTIVIDADES INSTITUCIONALES	UNIDAD DE MEDIDA	INDICADOR PROGRAMADO	INDICADOR REALIZADO	INDICADOR OBJETIVO	INDICADOR LOGRO	INDICADOR PROGRAMADO	TOTAL EJERCICION	INVERSION APROBADA	INVERSION MODIFICADA	INVERSION COMPROMETIDA	INVERSION DEVENGADA	INVERSION EJERCIDA	INVERSION PAGADA	% AVANCE FIS - EFICAZ	% AVANCE FIS - EFICAZ	% AVANCE FIS - CALIDAD	% AVANCE FIS - ECONOMIA	NOMBRE DEL INDICADOR	FORMULA DEL INDICADOR	TIPO DE INDICADOR	
Descom. De Obras Publicas	2	2 - Gastos de Capital	Ramo 33 FISMDF	E - Prestacion de Servicios Publicos	Política de Desarrollo Urbano y Ordenamiento del Territorio	PS005	2 Desarr y Social	222 Desarrollo Comunitario	CONSTRUCCION DE SISTEMA DE AGUA ENTUBADA EN LA LOCALIDAD DE EL ENCANTO MUNICIPIO DE GENERAL HELIODORO CASTILLO, GUERRERO	ML	2500	0	33	0	278	0	2,000,000.00	-	-	-	-	-	0.00	0.00	0.00	0.00	Porcentaje de avance de obra	(Otra realizada/Otra programada)*100	Gestion	
Descom. De Obras Publicas	2	2 - Gastos de Capital	Ramo 33 FISMDF	E - Prestacion de Servicios Publicos	Política de Desarrollo Urbano y Ordenamiento del Territorio	PS005	2 Desarr y Social	222 Desarrollo Comunitario	CONSTRUCCION DE SISTEMA DE AGUA ENTUBADA EN LA LOCALIDAD DE PUEBLO MEJO (1ER ETAPA) MUNICIPIO DE GENERAL HELIODORO CASTILLO, GUERRERO	ML	5000	0	34	0	871	0	3,000,000.00	-	-	-	-	-	-	0.00	0.00	0.00	0.00	Porcentaje de avance de obra	(Otra realizada/Otra programada)*100	Gestion
Descom. De Obras Publicas	2	2 - Gastos de Capital	Ramo 33 FISMDF	E - Prestacion de Servicios Publicos	Política de Desarrollo Urbano y Ordenamiento del Territorio	PS005	2 Desarr y Social	222 Desarrollo Comunitario	AMPLIACION DE RED DE AGUA ENTUBADA EN LA LOCALIDAD DE EL MORRO (SEGUNDA ETAPA) MUNICIPIO DE GENERAL HELIODORO CASTILLO	ML	3500	0	33	0	321	0	2,000,000.00	-	-	-	-	-	-	0.00	0.00	0.00	0.00	Porcentaje de avance de obra	(Otra realizada/Otra programada)*100	Gestion
Descom. De Obras Publicas	2	2 - Gastos de Capital	Ramo 33 FISMDF	E - Prestacion de Servicios Publicos	Política de Desarrollo Urbano y Ordenamiento del Territorio	PS005	2 Desarr y Social	222 Desarrollo Comunitario	CONSTRUCCION DE COLECTOR DE CAPTACION DE AGUA PUMAL EN LA LOCALIDAD DE CHOLTEPEC, MUNICIPIO DE GENERAL HELIODORO CASTILLO, GUERRERO	Otra	1	0	80	0	915	0	3,000,000.00	-	-	-	-	-	-	0.00	0.00	0.00	0.00	Porcentaje de avance de obra	(Otra realizada/Otra programada)*100	Gestion
Descom. De Obras Publicas	2	2 - Gastos de Capital	Ramo 33 FISMDF	E - Prestacion de Servicios Publicos	Política de Desarrollo Urbano y Ordenamiento del Territorio	PS005	2 Desarr y Social	222 Desarrollo Comunitario	CONSTRUCCION DE COLECTOR DE CAPTACION DE AGUA PUMAL EN LA LOCALIDAD DE COLONA GUERRERO, MUNICIPIO DE GENERAL HELIODORO CASTILLO, GUERRERO	Otra	1	0	80	0	80	0	2,000,000.00	-	-	-	-	-	-	0.00	0.00	0.00	0.00	Porcentaje de avance de obra	(Otra realizada/Otra programada)*100	Gestion
Descom. De Obras Publicas	2	2 - Gastos de Capital	Ramo 33 FISMDF	E - Prestacion de Servicios Publicos	Política de Desarrollo Urbano y Ordenamiento del Territorio	PS005	2 Desarr y Social	222 Desarrollo Comunitario	CONSTRUCCION DE COLECTOR DE CAPTACION DE AGUA PUMAL EN LA LOCALIDAD DE RANCHO VIEJO, MUNICIPIO DE GENERAL HELIODORO CASTILLO, GUERRERO	Otra	1	0	70	0	160	0	2,000,000.00	-	-	-	-	-	-	0.00	0.00	0.00	0.00	Porcentaje de avance de obra	(Otra realizada/Otra programada)*100	Gestion
Descom. De Obras Publicas	2	2 - Gastos de Capital	Ramo 33 FISMDF	E - Prestacion de Servicios Publicos	Política de Desarrollo Urbano y Ordenamiento del Territorio	PS005	2 Desarr y Social	222 Desarrollo Comunitario	AMPLIACION DE RED DE AGUA ENTUBADA EN LA CALLE JOSE OLAS ALVARADO, COLONA SAN ANTONIO, EN LA LOCALIDAD DE TLACOTEPEC, MUNICIPIO DE GENERAL HELIODORO CASTILLO, GUERRERO	ML	884	884	30	30	386	386	-	717,442.36	717,442.36	717,442.36	717,442.36	717,442.36	717,442.36	100.00	100.00	100.00	8.0000	Porcentaje de avance de obra	(Otra realizada/Otra programada)*100	Gestion
Descom. De Obras Publicas	2	2 - Gastos de Capital	Ramo 33 FISMDF	E - Prestacion de Servicios Publicos	Política de Desarrollo Urbano y Ordenamiento del Territorio	PS005	2 Desarr y Social	222 Desarrollo Comunitario	AMPLIACION DE SISTEMA DE AGUA ENTUBADA EN LA LOCALIDAD DE EL MORRO, MUNICIPIO DE GENERAL HELIODORO CASTILLO, GUERRERO	ML	2545.45	2545.45	60	60	321	321	-	2,874,533.33	2,874,533.33	2,874,533.33	2,874,533.33	2,874,533.33	2,874,533.33	100.00	100.00	100.00	8.0000	Porcentaje de avance de obra	(Otra realizada/Otra programada)*100	Gestion
Descom. De Obras Publicas	2	2 - Gastos de Capital	Ramo 33 FISMDF	E - Prestacion de Servicios Publicos	Política de Desarrollo Urbano y Ordenamiento del Territorio	PS005	2 Desarr y Social	222 Desarrollo Comunitario	CONSTRUCCION DE SISTEMA DE AGUA ENTUBADA EN LA LOCALIDAD DE HURUTLA, MUNICIPIO DE GENERAL HELIODORO CASTILLO, GUERRERO (SABONERO)	ML	1578.5	1578.5	70	70	798	798	-	5,276,253.18	5,276,253.18	5,276,253.18	5,276,253.18	5,276,253.18	5,276,253.18	100.00	100.00	100.00	8.0000	Porcentaje de avance de obra	(Otra realizada/Otra programada)*100	Gestion
Descom. De Obras Publicas	2	2 - Gastos de Capital	Ramo 33 FISMDF	E - Prestacion de Servicios Publicos	Política de Desarrollo Urbano y Ordenamiento del Territorio	PS005	2 Desarr y Social	222 Desarrollo Comunitario	AMPLIACION DE RED DE AGUA ENTUBADA EN EL BARRIO CERRO DE LA BANDERA, EN LA LOCALIDAD DE TLACOTEPEC, MUNICIPIO DE GENERAL HELIODORO CASTILLO, GUERRERO (SABONERO)	ML	2572	2572	60	60	336	336	-	4,481,374.96	4,481,374.96	4,481,374.96	4,481,374.96	4,481,374.96	4,481,374.96	100.00	100.00	100.00	8.0000	Porcentaje de avance de obra	(Otra realizada/Otra programada)*100	Gestion

H. AYUNTAMIENTO MUNICIPAL CONSTITUCIONAL GRAL. HELIODORO CASTILLO, GRO. PERIODO 2021-2024
 Presidente Municipal
 C.P. Sergio Hernández
PRESIDENCIA

H. AYUNTAMIENTO MUNICIPAL CONSTITUCIONAL GRAL. HELIODORO CASTILLO, GRO. PERIODO 2021-2024
 Síndico Municipal
 Psic. Yessenia Hernández
MUNICIPAL

H. AYUNTAMIENTO MUNICIPAL CONSTITUCIONAL GRAL. HELIODORO CASTILLO, GRO. PERIODO 2021-2024
 Tesorero Municipal
 L.C. Morán
TESORERIA

H. AYUNTAMIENTO MUNICIPAL CONSTITUCIONAL GRAL. HELIODORO CASTILLO, GRO. PERIODO 2021-2024
 Titular de la Oficina de Planeación y Evaluación
 C.P. Edith Hernández Vargas
DIRECCION DE PLANEACION

RESUMEN EJECUTIVO DE LOS PRINCIPALES HALLAZGOS Y RECOMENDACIONES, REPORTE ANUAL DE EVALUACIONES REALIZADAS DE LOS FONDOS, PROGRAMAS Y PROYECTOS MUNICIPALES AUTORIZADOS

CLASIF. ACTIVA	CLASIF. ECONOMICA (TIPO DE GASTO)	FONDO O RAMO	CLASIF. PROGRAMATICA	PROGRAMA PRESUPUESTARIO (PP)	CLAVE PP	CLASIF. FUNCIONAL (SUBFUNCION)	CLASIF. FUNCIONAL (FUNCION)	ACCIONES Y/O ACTIVIDADES INSTITUCIONALES	MEJ. DE EFICACIA	MEJ. DE EFICIENCIA	MEJ. DE CALIDAD	MEJ. DE ACCESIBILIDAD	MEJ. DE SOSTENIBILIDAD	MEJ. DE EQUIDAD	MEJ. DE TRANSPARENCIA	MEJ. DE PARTICIPACION	INVERSION APROBADA	INVERSION MODIFICADA	INVERSION COMPROMETIDA	INVERSION DEVENGADA	INVERSION EJERCIDA	INVERSION PAGADA	% AVANCE FIS. EFICAZ	% AVANCE FIS. EFICIENTE	% AVANCE FIS. CALIDAD	% AVANCE FIS. EQUIDAD	NOMBRE DEL INDICADOR	FORMULA DEL INDICADOR	TIPO DE INDICADOR			
Deccion De Obras Publicas	DOP3	2	Gasto de Capital	Ramo 33 FISMDF	E - Prestacion de Servicios Publicos	Política de Desarrollo Urbano y Ordenamiento del Territorio	22 Vivienda y Servicios a la Comunidad	222 Desarrollo Comunitario	CONSTRUCCION DE COLECTOR DE CAPTACION DE AGUA PLUVIAL, COL. SAN ANTONIO (LA DAMTA), EN LA LOCALIDAD DE TUCOTEPEC, MUNICIPIO DE GENERAL HELIODORO CASTILLO, GUERRERO	100	2545.45	2545.45	0	0	0	0	321	321	6,341,549.57	6,341,549.57	6,341,549.57	6,341,549.57	6,341,549.57	100.00	100.00	100.00	0	0	Porcentaje de avance de obra	(Obras realizadas/Obras programadas)*100	Gestión	
Deccion De Obras Publicas	DOP3	2	Gasto de Capital	Ramo 33 FISMDF	E - Prestacion de Servicios Publicos	Política de Desarrollo Urbano y Ordenamiento del Territorio	22 Vivienda y Servicios a la Comunidad	222 Desarrollo Comunitario	MEJORAMIENTO DE SISTEMA DE AGUA ENTUBADA EN LA LOCALIDAD DE CRUEJO ABARILLO DEL MUNICIPIO DE GENERAL HELIODORO CASTILLO, GUERRERO.	100	370	0	70	70	0	0	80	80	3,106,402.04	3,106,402.04	3,106,402.04	3,106,402.04	3,106,402.04	0.00	100.00	100.00	0	0	Porcentaje de avance de obra	(Obras realizadas/Obras programadas)*100	Gestión	
Deccion De Obras Publicas	DOP3	2	Gasto de Capital	Ramo 33 FISMDF	E - Prestacion de Servicios Publicos	Política de Desarrollo Urbano y Ordenamiento del Territorio	22 Vivienda y Servicios a la Comunidad	222 Desarrollo Comunitario	REHABILITACION DEL SISTEMA DE AGUA POTABLE EN LA LOCALIDAD DE TUCOTEPEC, EN LAS CALLES TOPYEC, JARAGUAY Y MORELOS.	100	1	1	31	31	300	300	132,547.00	265,334.00	265,334.00	265,334.00	265,334.00	265,334.00	100.00	100.00	100.00	200.00	0	0	Porcentaje de avance de obra	(Obras realizadas/Obras programadas)*100	Gestión	
Deccion De Obras Publicas	DOP3	2	Gasto de Capital	Ramo 33 FISMDF	E - Prestacion de Servicios Publicos	Política de Desarrollo Urbano y Ordenamiento del Territorio	22 Vivienda y Servicios a la Comunidad	222 Desarrollo Comunitario	CONSTRUCCION DE DRENAJE SANITARIO EN LA CALLE PEDREGAL CHINO (HICETAPA), TOWNO CALLE RAMATE ABARILLO - CALLE VIRGEN DE LA INMUNIDAD, COL. CENTRO DE LA LOCALIDAD DE TUCOTEPEC, MUNICIPIO DE GENERAL HELIODORO CASTILLO, GUERRERO.	100	500	0	70	0	250	0	3,000,000.00	-	-	-	-	-	-	0.00	0.00	0.00	0.00	0	0	Porcentaje de avance de obra	(Obras realizadas/Obras programadas)*100	Gestión
Deccion De Obras Publicas	DOP3	2	Gasto de Capital	Ramo 33 FISMDF	E - Prestacion de Servicios Publicos	Política de Desarrollo Urbano y Ordenamiento del Territorio	22 Vivienda y Servicios a la Comunidad	222 Desarrollo Comunitario	CONSTRUCCION DE DRENAJE SANITARIO EN EL BARRIO DEL ESPINO PARTE ALTA, DE LA LOCALIDAD DE TUCOTEPEC, MUNICIPIO DE GENERAL HELIODORO CASTILLO, GUERRERO.	100	750	0	70	0	600	0	3,000,000.00	-	-	-	-	-	-	0.00	0.00	0.00	0.00	0	0	Porcentaje de avance de obra	(Obras realizadas/Obras programadas)*100	Gestión
Deccion De Obras Publicas	DOP3	2	Gasto de Capital	Ramo 33 FISMDF	E - Prestacion de Servicios Publicos	Política de Desarrollo Urbano y Ordenamiento del Territorio	22 Vivienda y Servicios a la Comunidad	222 Desarrollo Comunitario	CONSTRUCCION DE DRENAJE PLUVIAL EN UNIDAD DEPORTIVA "LA GUADALUPE", EN LA LOCALIDAD DE TUCOTEPEC MUNICIPIO DE GENERAL HELIODORO CASTILLO, GUERRERO.	100	1	0	35	0	450	0	3,000,000.00	-	-	-	-	-	-	0.00	0.00	0.00	0.00	0	0	Porcentaje de avance de obra	(Obras realizadas/Obras programadas)*100	Gestión
Deccion De Obras Publicas	DOP3	2	Gasto de Capital	Ramo 33 FISMDF	E - Prestacion de Servicios Publicos	Política de Desarrollo Urbano y Ordenamiento del Territorio	22 Vivienda y Servicios a la Comunidad	222 Desarrollo Comunitario	CONSTRUCCION DE DRENAJE PLUVIAL EN EL BARRIO DE LA GUADALUPE EN LA LOCALIDAD DE TUCOTEPEC, MUNICIPIO DE GENERAL HELIODORO CASTILLO, GUERRERO.	100	51	51	30	30	1050	1050	1,136,947.88	1,136,947.88	1,136,947.88	1,136,947.88	1,136,947.88	1,136,947.88	100.00	100.00	100.00	0	0	Porcentaje de avance de obra	(Obras realizadas/Obras programadas)*100	Gestión		
Deccion De Obras Publicas	DOP3	2	Gasto de Capital	Ramo 33 FISMDF	E - Prestacion de Servicios Publicos	Política de Desarrollo Urbano y Ordenamiento del Territorio	22 Vivienda y Servicios a la Comunidad	222 Desarrollo Comunitario	CONSTRUCCION DE RED DE ALCANARILLADO EN LA CALLE BUGAMBIAS, COLONIA USTA HERMOSA PARTE ALTA EN LA LOCALIDAD DE TUCOTEPEC, MUNICIPIO DE GENERAL HELIODORO CASTILLO, GUERRERO.	100	80	80	30	30	3010	3010	575,457.52	575,457.52	575,457.52	575,457.52	575,457.52	575,457.52	100.00	100.00	100.00	0	0	Porcentaje de avance de obra	(Obras realizadas/Obras programadas)*100	Gestión		


H. AYUNTAMIENTO MUNICIPAL
MUNICIPIO DE GENERAL HELIODORO CASTILLO, GRO.
 PERIODO 2021-2024
 Presidente Municipal
C.P. SINDY HERRERA
PRESIDENCIA


H. AYUNTAMIENTO MUNICIPAL
MUNICIPIO DE GENERAL HELIODORO CASTILLO, GRO.
 PERIODO 2021-2024
 Síndico Procurador
SINDY HERRERA
MUNICIPAL


H. AYUNTAMIENTO MUNICIPAL
MUNICIPIO DE GENERAL HELIODORO CASTILLO, GRO.
 PERIODO 2021-2024
 Tesorero Municipal
L.C. MORENO
TESORERIA


H. AYUNTAMIENTO MUNICIPAL
MUNICIPIO DE GENERAL HELIODORO CASTILLO, GRO.
 PERIODO 2021-2024
 Titular de la Instancia Técnica de Evaluación
C.P. ESTHER HERNANDEZ VARGAS
DIRECCION DE PLANEACION

RESUMEN EJECUTIVO DE LOS PRINCIPALES HALLAZGOS Y RECOMENDACIONES, REPORTE ANUAL DE EVALUACIONES REALIZADAS DE LOS FONDOS, PROGRAMAS Y PROYECTOS MUNICIPALES AUTORIZADOS

CLASIF. ACTIVA	SEG	CLASIF. ECONOMICA (TIPO DE GASTO)	FONDO O RAMO	CLASIF. PROGRAMATICA	PROGRAMA PRESUPUESTARIO (PP)	CLAVE PP	CLASIF. FONDO FINAL (FINALIDAD)	CLASIF. FUNCIONAL (FUNCION)	CLASIF. SUBFUNDO (SUBFUNDO N)	ACCIONES Y/O ACTIVIDADES INSTITUCIONALES	INICIO DE EJECUCION	METAS PROGRAMADAS	METAS REALIZADAS	VALOR PRESUPUESTADO	VALOR REALIZADO	VALOR PAGADO	INVERSION APROBADA	INVERSION MODIFICADA	INVERSION COMPROMETIDA	INVERSION DEVENGADA	INVERSION EJERCIDA	INVERSION PAGADA	% AVANCE FIS.-EFICAZ	% AVANCE FIS.-EFICAZ/OCIA	% AVANCE FIS.-CALDAE	% AVANCE FIN.-ECONOMIA	NOMBRE DEL INDICADOR	FORMULA DEL INDICADOR	TIPO DE INDICADOR
Direccion De Obras Publicas	00P3	2 - Gastos de Capital	Ramo 33 FISM-DF	E - Prestacion de Servicios Publicos	Politica de Desarrollo Urbano y Ordenamiento del Territorio	F8005	2 Desarrollo Social	22 Vivienda y Servicios a la Comunidad	222 Desarrollo Comunitario	CONSTRUCCION DE DRENAJE PLUVIAL EN LA CALLE TLACOTITLA, BARRIO DE TLACOTITLA, EN LA LOCALIDAD DE TLACOTEPEC, MUNICIPIO DE GENERAL HELIODORO CASTILLO, GUERRERO	M.	130	130	45	45	257	257	1,286,341.38	1,286,341.38	1,286,341.38	1,286,341.38	1,286,341.38	100.00	100.00	100.00	4.0000	Porcentaje de avance de obra	(Otra realizada/Otra programada)*100	Gestion
Direccion De Obras Publicas	00P3	2 - Gastos de Capital	Ramo 33 FISM-DF	E - Prestacion de Servicios Publicos	Politica de Desarrollo Urbano y Ordenamiento del Territorio	F8005	2 Desarrollo Social	22 Vivienda y Servicios a la Comunidad	222 Desarrollo Comunitario	REHABILITACION DE RED DE ALCANTARILLADO EN LA CALLE TLACOTITLA, BARRIO DE TLACOTITLA, EN LA LOCALIDAD DE TLACOTEPEC, MUNICIPIO DE GENERAL HELIODORO CASTILLO, GUERRERO	M.	210	210	30	30	215	215	1,963,463.97	1,963,463.97	1,963,463.97	1,963,463.97	1,963,463.97	100.00	100.00	100.00	4.0000	Porcentaje de avance de obra	(Otra realizada/Otra programada)*100	Gestion
Direccion De Obras Publicas	00P3	2 - Gastos de Capital	Ramo 33 FISM-DF	E - Prestacion de Servicios Publicos	Politica de Desarrollo Urbano y Ordenamiento del Territorio	F8005	2 Desarrollo Social	22 Vivienda y Servicios a la Comunidad	222 Desarrollo Comunitario	REHABILITACION DE RED DE ALCANTARILLADO EN BARRANCA EL ESPINO, TRAMO CALLE URS SERRANO-CALLE MACARIO PINEDA, EN LA LOCALIDAD DE TLACOTEPEC, MUNICIPIO DE GRAL HELIODORO CASTILLO, GUERRERO	M.	130	130	40	40	352	352	1,007,556.81	1,007,556.81	1,007,556.81	1,007,556.81	1,007,556.81	100.00	100.00	100.00	4.0000	Porcentaje de avance de obra	(Otra realizada/Otra programada)*100	Gestion
Direccion De Obras Publicas	00P3	2 - Gastos de Capital	Ramo 33 FISM-DF	E - Prestacion de Servicios Publicos	Politica de Desarrollo Urbano y Ordenamiento del Territorio	F8005	2 Desarrollo Social	22 Vivienda y Servicios a la Comunidad	222 Desarrollo Comunitario	CONSTRUCCION DE RED DE ALCANTARILLADO EN LA CALLE PROLONGACION PEDREGAL CHINO, EN EL BARRIO DE LA GUADALUPE EN LA LOCALIDAD DE TLACOTEPEC, MUNICIPIO DE GENERAL HELIODORO CASTILLO, GUERRERO	M.	403	403	44	44	251	251	1,949,994.13	1,949,994.13	1,949,994.13	1,949,994.13	1,949,994.13	100.00	100.00	100.00	4.0000	Porcentaje de avance de obra	(Otra realizada/Otra programada)*100	Gestion
Direccion De Obras Publicas	00P3	2 - Gastos de Capital	Ramo 33 FISM-DF	E - Prestacion de Servicios Publicos	Politica de Desarrollo Urbano y Ordenamiento del Territorio	F8005	2 Desarrollo Social	22 Vivienda y Servicios a la Comunidad	222 Desarrollo Comunitario	REHABILITACION DE RED DE ALCANTARILLADO EN LA CALLE PROLONGACION MORELOS, BARRIO LA GUADALUPE, EN LA LOCALIDAD DE TLACOTEPEC, MUNICIPIO DE GENERAL HELIODORO CASTILLO, GUERRERO	M.	180	180	30	30	154	154	668,298.82	668,298.82	668,298.82	668,298.82	668,298.82	100.00	100.00	100.00	4.0000	Porcentaje de avance de obra	(Otra realizada/Otra programada)*100	Gestion
Direccion De Obras Publicas	00P3	2 - Gastos de Capital	Ramo 33 FISM-DF	E - Prestacion de Servicios Publicos	Politica de Desarrollo Urbano y Ordenamiento del Territorio	F8005	2 Desarrollo Social	22 Vivienda y Servicios a la Comunidad	222 Desarrollo Comunitario	REHABILITACION DE RED DE ALCANTARILLADO EN LA CALLE HELIODORO CASTILLO, BARRIO DE SANTO NIÑO, EN LA LOCALIDAD DE TLACOTEPEC, MUNICIPIO DE GENERAL HELIODORO CASTILLO, GUERRERO	M.	180	180	30	30	154	154	1,161,359.46	1,161,359.46	1,161,359.46	1,161,359.46	1,161,359.46	100.00	100.00	100.00	4.0000	Porcentaje de avance de obra	(Otra realizada/Otra programada)*100	Gestion
Direccion De Obras Publicas	00P3	2 - Gastos de Capital	Ramo 33 FISM-DF	E - Prestacion de Servicios Publicos	Politica de Desarrollo Urbano y Ordenamiento del Territorio	F8005	2 Desarrollo Social	22 Vivienda y Servicios a la Comunidad	222 Desarrollo Comunitario	CONSTRUCCION DE CAMINO TLACOTEPEC - NUEVO POBLADO EL CARACOL, TRAMO KM 0+000 AL 2+400 KM EN LA LOCALIDAD DE TLACOTEPEC	KM	25	0	90	0	120	0	5,950,792.32					0.00	0.00	0.00	0.00	Porcentaje de avance de obra	(Otra realizada/Otra programada)*100	Gestion
Direccion De Obras Publicas	00P3	2 - Gastos de Capital	Ramo 33 FISM-DF	E - Prestacion de Servicios Publicos	Politica de Desarrollo Urbano y Ordenamiento del Territorio	F8005	2 Desarrollo Social	22 Vivienda y Servicios a la Comunidad	222 Desarrollo Comunitario	CONSTRUCCION DE CAMINO TLACOTEPEC - ACATLAN DE RIO, TRAMO KM 5+000 AL 6+000 KM EN LA LOCALIDAD DE TLACOTEPEC	KM	30	0	90	0	120	0	5,950,792.32					0.00	0.00	0.00	0.00	Porcentaje de avance de obra	(Otra realizada/Otra programada)*100	Gestion

H. AYUNTAMIENTO MUNICIPAL CONSTITUCIONAL GENERAL HELIODORO CASTILLO, GRO. PERIODO 2021-2024
 Presidente Municipal
 C.P. Serapio Hernandez Lopez
PRESIDENCIA

H. AYUNTAMIENTO MUNICIPAL CONSTITUCIONAL GENERAL HELIODORO CASTILLO, GRO. PERIODO 2021-2024
 Síndica Procuradora Municipal
 Psic. Yesenia Hernandez Castillo
MUNICIPAL

H. AYUNTAMIENTO MUNICIPAL CONSTITUCIONAL GENERAL HELIODORO CASTILLO, GRO. PERIODO 2021-2024
 Tesorero Municipal
 L.C. Moreno Castro, Griso Moreno
TESORERIA

H. AYUNTAMIENTO MUNICIPAL CONSTITUCIONAL GENERAL HELIODORO CASTILLO, GRO. PERIODO 2021-2024
 Titular de Unidad Ejecutiva de Evaluación
 C.P. Eusebio Torres Vargues
DIRECCION DE PLANEACION

ENTE PUBLICO: MUNICIPIO DE GENERAL HELIODORO CASTILLO, GUERRERO

INDICADOR: INSTANCIA TECNICA DE EVALUACION AL DESEMPEÑO

PERIODO: EJERCICIO FISCAL 2023

RESUMEN EJECUTIVO DE LOS PRINCIPALES HALLAZGOS Y RECOMENDACIONES, REPORTE ANUAL DE EVALUACIONES REALIZADAS DE LOS FONDOS, PROGRAMAS Y PROYECTOS MUNICIPALES AUTORIZADOS

CLASIF. ACTIVA	SEG	CLASIF. ECONOMICA (TIPO DE GASTO)	FONDO O RAMO	CLASIF. PROGRAMATICA	PROGRAMA PRESUPUESTARIO (PP)	CLAVE PP	CLASIF. FONDO FINAL (FINALIDAD)	CLASIF. FUNCIONAL (FUNCION)	CLASIF. SUBFUNCION (SUBFUNCION)	ACCIONES Y/O ACTIVIDADES INSTRUCCIONALES	ACTIVACION	RECURSOS ASIGNADOS	RECURSOS EJECUTADOS	RECURSOS COMPROMETIDOS	RECURSOS PAGADOS	RECURSOS RESERVADOS	TOTAL EJECUTADO	INVERSION APROBADA	INVERSION MODIFICADA	INVERSION COMPROMETIDA	INVERSION DEVENGADA	INVERSION EJERCIDA	INVERSION PAGADA	% AVANCE FISCAL EFECTUADO	% AVANCE FISCAL EFICIENTE	% AVANCE FISCAL CALIDAD	% AVANCE FISCAL ECONOMIA	NOMBRE DEL INDICADOR	FORMULA DEL INDICADOR	TIPO DE INDICADOR
Declaración De Obras Publicas	0001	2 - Gastos de Capital	Ramo 33 FISMDF	E - Prestación de Servicios Públicos	Política de Desarrollo Urbano y Ordenamiento del Territorio	75005	2 Desarrollo Social	22 Vivienda y Servicios a la Comunidad	222 Desarrollo Comunitario	CONSTRUCCION DE PAVIMENTACION CON CONCRETO HIDRAULICO DE LA CALLE TLACOTITLA DE LA LOCALIDAD DE TLACOTEPEC, MUNICIPIO DE GENERAL HELIODORO CASTILLO, GUERRERO	ML	200	0	55	0	452	0	3,000,000.00						0.00	0.00	0.00	0.00	Porcentaje de avance de obra	(Otra realizada/Otra programada)*100	Gestión
Declaración De Obras Publicas	0001	2 - Gastos de Capital	Ramo 33 FISMDF	E - Prestación de Servicios Públicos	Política de Desarrollo Urbano y Ordenamiento del Territorio	75005	2 Desarrollo Social	22 Vivienda y Servicios a la Comunidad	222 Desarrollo Comunitario	CONSTRUCCION DE PAVIMENTACION CON CONCRETO HIDRAULICO DE LA CALLE SIN NOMBRE DE LA COLONIA VISTA HERMOSA DE LA LOCALIDAD DE TLACOTEPEC, MUNICIPIO DE GENERAL HELIODORO CASTILLO, GUERRERO	ML	200	0	48	0	500	0	3,000,000.00						0.00	0.00	0.00	0.00	Porcentaje de avance de obra	(Otra realizada/Otra programada)*100	Gestión
Declaración De Obras Publicas	0001	2 - Gastos de Capital	Ramo 33 FISMDF	E - Prestación de Servicios Públicos	Política de Desarrollo Urbano y Ordenamiento del Territorio	75005	2 Desarrollo Social	22 Vivienda y Servicios a la Comunidad	222 Desarrollo Comunitario	CONSTRUCCION DE PAVIMENTACION CON CONCRETO HIDRAULICO DE LA CALLE "PROLONGACION HELIODORO CASTILLO", TRAMO CALLE GUERRERO - LUIS SERRANO DE LA LOCALIDAD DE TLACOTEPEC, MUNICIPIO DE GENERAL HELIODORO CASTILLO, GUERRERO	ML	300	0	67	0	350	0	3,000,000.00						0.00	0.00	0.00	0.00	Porcentaje de avance de obra	(Otra realizada/Otra programada)*100	Gestión
Declaración De Obras Publicas	0001	2 - Gastos de Capital	Ramo 33 FISMDF	E - Prestación de Servicios Públicos	Política de Desarrollo Urbano y Ordenamiento del Territorio	75005	2 Desarrollo Social	22 Vivienda y Servicios a la Comunidad	222 Desarrollo Comunitario	CONSTRUCCION DE PAVIMENTACION CON CONCRETO HIDRAULICO DE LA CALLE "VIRGEN DE LA NATIVIDAD" DE LA LOCALIDAD DE TLACOTEPEC, MUNICIPIO DE GENERAL HELIODORO CASTILLO, GUERRERO	ML	150	0	58	0	200	0	2,000,000.00						0.00	0.00	0.00	0.00	Porcentaje de avance de obra	(Otra realizada/Otra programada)*100	Gestión
Declaración De Obras Publicas	0001	2 - Gastos de Capital	Ramo 33 FISMDF	E - Prestación de Servicios Públicos	Política de Desarrollo Urbano y Ordenamiento del Territorio	75005	2 Desarrollo Social	22 Vivienda y Servicios a la Comunidad	222 Desarrollo Comunitario	AMPLIACION DE CENTRO INTEGRADOR DE DESARROLLO EN LA LOCALIDAD DE TLACOTEPEC, MUNICIPIO DE GENERAL HELIODORO CASTILLO, GUERRERO	Otra	1	0	34	0	250	0	1,000,000.00						0.00	0.00	0.00	0.00	Porcentaje de avance de obra	(Otra realizada/Otra programada)*100	Gestión
Declaración De Obras Publicas	0001	2 - Gastos de Capital	Ramo 33 FISMDF	E - Prestación de Servicios Públicos	Política de Desarrollo Urbano y Ordenamiento del Territorio	75005	2 Desarrollo Social	22 Vivienda y Servicios a la Comunidad	222 Desarrollo Comunitario	CONSTRUCCION DE PARQUE PUBLICO EN CALLE EL CALVARIO COL. EL CALVARIO DE LA LOCALIDAD DE TLACOTEPEC, MUNICIPIO DE GENERAL HELIODORO CASTILLO, GUERRERO	Otra	1	0	55	0	450	0	2,000,000.00						0.00	0.00	0.00	0.00	Porcentaje de avance de obra	(Otra realizada/Otra programada)*100	Gestión
Declaración De Obras Publicas	0001	2 - Gastos de Capital	Ramo 33 FISMDF	E - Prestación de Servicios Públicos	Política de Desarrollo Urbano y Ordenamiento del Territorio	75005	2 Desarrollo Social	22 Vivienda y Servicios a la Comunidad	222 Desarrollo Comunitario	CONSTRUCCION DE CANCHA PUBLICA EN COLONIA LA GUADALUPE DE LA LOCALIDAD DE TLACOTEPEC, MUNICIPIO DE GENERAL HELIODORO CASTILLO, GUERRERO	Otra	1	0	70	0	150	0	3,000,000.00						0.00	0.00	0.00	0.00	Porcentaje de avance de obra	(Otra realizada/Otra programada)*100	Gestión
Declaración De Obras Publicas	0001	2 - Gastos de Capital	Ramo 33 FISMDF	E - Prestación de Servicios Públicos	Política de Desarrollo Urbano y Ordenamiento del Territorio	75005	2 Desarrollo Social	22 Vivienda y Servicios a la Comunidad	222 Desarrollo Comunitario	CONSTRUCCION DE PARQUE PUBLICO EN LA LOCALIDAD DEL EL NARANJO (NUEVO NARANJO) MUNICIPIO DE GENERAL HELIODORO CASTILLO, GUERRERO	Otra	1	0	36	0	201	0	2,000,000.00						0.00	0.00	0.00	0.00	Porcentaje de avance de obra	(Otra realizada/Otra programada)*100	Gestión


H. AYUNTAMIENTO MUNICIPAL CONSTITUCIONAL GENERAL HELIODORO CASTILLO GRO.
 PERIODO 2021-2024
 Presidente Municipal
C.P. Sergio Rodríguez
PRESIDENCIA


H. AYUNTAMIENTO MUNICIPAL CONSTITUCIONAL GENERAL HELIODORO CASTILLO GRO.
 PERIODO 2021-2024
 Tesorera Municipal
Psic. Yesenia Rodríguez
SINDICATURA MUNICIPAL


H. AYUNTAMIENTO MUNICIPAL CONSTITUCIONAL GENERAL HELIODORO CASTILLO GRO.
 PERIODO 2021-2024
 Tesorera Municipal
L.C. María Patricia Brito Moreno
TESORERIA


H. AYUNTAMIENTO MUNICIPAL CONSTITUCIONAL GENERAL HELIODORO CASTILLO GRO.
 PERIODO 2021-2024
 Titular de la Instancia Técnica de Evaluación
C.P. Edith Rodríguez Vargas
DIRECCIÓN DE PLANEACIÓN

RESUMEN EJECUTIVO DE LOS PRINCIPALES HALLAZGOS Y RECOMENDACIONES, REPORTE ANUAL DE EVALUACIONES REALIZADAS DE LOS FONDOS, PROGRAMAS Y PROYECTOS MUNICIPALES AUTORIZADOS

CLASE ADINA	UEG	CLASE ECONOMICA (TIPO DE GASTO)	FONDO O RANEO	CLASE PROGRAMATICA	PROGRAMA PRESUPUESTARIO (PP)	CLAVE PP	CLASE FUNCIONAL (NACIONAL)	CLASE FUNCIONAL (SUBFUNDO)	ACCIONES O ACTIVIDADES INSTITUCIONALES	UNIDAD DE MEDIDA	INDICADOR PROGRAMATICO	INDICADOR FUNCIONAL	INDICADOR SUBFUNDO	INDICADOR GENERAL	INDICADOR TOTAL	INVERSION APROBADA	INVERSION MODIFICADA	INVERSION COMPROMETIDA	INVERSION DEVENGADA	INVERSION EJERCIDA	INVERSION PAGADA	% AVANCE FISICO-EFICAZ	% AVANCE FISICO-EFICAZ	% AVANCE FISICO-EFICAZ	% AVANCE FISICO-EFICAZ	NOMBRE DEL INDICADOR	FORMULA DEL INDICADOR	TIPO DE INDICADOR	
Direccion De Obras Publicas	00P3	2 - Gastos de Capital	Ranvo 30 FSM OF	E - Prestacion de Servicios Publicos	Politica de Desarrollo Urbano y Ordenamiento del Territorio	FS005	2 Desarrollo Social	22 Vivienda y Servicios a la Comunidad	CONSTRUCCION DE VADO EN LA LOCALIDAD DE TEAMIRAL, MUNICIPIO DE GENERAL HELIODORO CASTILLO, GRO.	Obrs	1	0	57	0	441	0	2,300,000.00	-	-	-	-	-	0.00	0.00	0.00	0.00	Porcentaje de avance de obra	(Obrs realizadas/Obrs programadas)*100	Gestion
Direccion De Obras Publicas	00P3	2 - Gastos de Capital	Ranvo 30 FSM OF	E - Prestacion de Servicios Publicos	Politica de Desarrollo Urbano y Ordenamiento del Territorio	FS005	2 Desarrollo Social	22 Vivienda y Servicios a la Comunidad	CONSTRUCCION DE PAVIMENTACION CON CONCRETO HIDRAULICO DE LA CALLE PRINCIPAL DE LA LOCALIDAD DE BUENA VISTA DE SUR (BUENAVISTA), MUNICIPIO DE GENERAL HELIODORO CASTILLO, GUERRERO.	Ml	200	0	65	0	165	0	2,300,000.00	-	-	-	-	-	0.00	0.00	0.00	0.00	Porcentaje de avance de obra	(Obrs realizadas/Obrs programadas)*100	Gestion
Direccion De Obras Publicas	00P3	2 - Gastos de Capital	Ranvo 30 FSM OF	E - Prestacion de Servicios Publicos	Politica de Desarrollo Urbano y Ordenamiento del Territorio	FS005	2 Desarrollo Social	22 Vivienda y Servicios a la Comunidad	CONSTRUCCION DE PAVIMENTACION CON CONCRETO HIDRAULICO EN LA CALLE PRINCIPAL SEGUNDA ETAPA DE LA LOCALIDAD DE LAS MARGARITAS, MUNICIPIO DE GENERAL HELIODORO CASTILLO, GUERRERO.	Ml	571	571	36	36	360	360	2,300,000.00	360,075.16	360,075.16	360,075.16	360,075.16	360,075.16	100.00	100.00	100.00	48.05	Porcentaje de avance de obra	(Obrs realizadas/Obrs programadas)*100	Gestion
Direccion De Obras Publicas	00P3	2 - Gastos de Capital	Ranvo 30 FSM OF	E - Prestacion de Servicios Publicos	Politica de Desarrollo Urbano y Ordenamiento del Territorio	FS005	2 Desarrollo Social	22 Vivienda y Servicios a la Comunidad	CONSTRUCCION DE PAVIMENTACION CON CONCRETO HIDRAULICO DE LA CALLE PRINCIPAL DE LA LOCALIDAD DE LOS LAVADEROS, MUNICIPIO DE GENERAL HELIODORO CASTILLO, GUERRERO.	Ml	200	0	61	0	166	0	2,300,000.00	-	-	-	-	-	0.00	0.00	0.00	0.00	Porcentaje de avance de obra	(Obrs realizadas/Obrs programadas)*100	Gestion
Direccion De Obras Publicas	00P3	2 - Gastos de Capital	Ranvo 30 FSM OF	E - Prestacion de Servicios Publicos	Politica de Desarrollo Urbano y Ordenamiento del Territorio	FS005	2 Desarrollo Social	22 Vivienda y Servicios a la Comunidad	CONSTRUCCION DE PAVIMENTACION CON CONCRETO HIDRAULICO DE LA CALLE PRINCIPAL DE LA LOCALIDAD DE EL PLAN, MUNICIPIO DE GENERAL HELIODORO CASTILLO, GUERRERO.	Ml	200	0	75	0	95	0	2,300,000.00	-	-	-	-	-	0.00	0.00	0.00	0.00	Porcentaje de avance de obra	(Obrs realizadas/Obrs programadas)*100	Gestion
Direccion De Obras Publicas	00P3	2 - Gastos de Capital	Ranvo 30 FSM OF	E - Prestacion de Servicios Publicos	Politica de Desarrollo Urbano y Ordenamiento del Territorio	FS005	2 Desarrollo Social	22 Vivienda y Servicios a la Comunidad	CONSTRUCCION DE PAVIMENTACION CON CONCRETO HIDRAULICO DE LA CALLE SECUNDARIA DE LA LOCALIDAD DE CAMPO MORADO, MUNICIPIO DE GENERAL HELIODORO CASTILLO, GUERRERO.	Ml	675	675	40	40	728	438	2,300,000.00	2,050,560.44	2,050,560.44	2,050,560.44	2,050,560.44	2,050,560.44	100.00	100.00	58.70	102.83	Porcentaje de avance de obra	(Obrs realizadas/Obrs programadas)*100	Gestion
Direccion De Obras Publicas	00P3	2 - Gastos de Capital	Ranvo 30 FSM OF	E - Prestacion de Servicios Publicos	Politica de Desarrollo Urbano y Ordenamiento del Territorio	FS005	2 Desarrollo Social	22 Vivienda y Servicios a la Comunidad	CONSTRUCCION DE PAVIMENTACION CON CONCRETO HIDRAULICO DE LA CALLE PRINCIPAL DE LA LOCALIDAD DE DURAZNO SAN VICENTE (EL DURAZNO), MUNICIPIO DE GENERAL HELIODORO CASTILLO, GUERRERO.	Ml	200	0	75	0	39	0	2,300,000.00	-	-	-	-	-	0.00	0.00	0.00	0.00	Porcentaje de avance de obra	(Obrs realizadas/Obrs programadas)*100	Gestion
Direccion De Obras Publicas	00P3	2 - Gastos de Capital	Ranvo 30 FSM OF	E - Prestacion de Servicios Publicos	Politica de Desarrollo Urbano y Ordenamiento del Territorio	FS005	2 Desarrollo Social	22 Vivienda y Servicios a la Comunidad	CONSTRUCCION DE PAVIMENTACION CON CONCRETO HIDRAULICO DE LA CALLE SECUNDARIA DE LA LOCALIDAD DE LAS UNIMAS, MUNICIPIO DE GENERAL HELIODORO CASTILLO, GUERRERO.	Ml	200	0	68	0	56	0	2,300,000.00	-	-	-	-	-	0.00	0.00	0.00	0.00	Porcentaje de avance de obra	(Obrs realizadas/Obrs programadas)*100	Gestion

H. AYUNTAMIENTO MUNICIPAL CONSTITUCIONAL GRAL. HELIODORO CASTILLO, GRO.
 Presidente Municipal
 C.P. Serafin Hernández Landa
PRESIDENCIA

H. AYUNTAMIENTO MUNICIPAL CONSTITUCIONAL GRAL. HELIODORO CASTILLO, GRO.
 Secretario Municipal
 Psic. Yesenia Rodríguez Castillo
SINDICATURA MUNICIPAL

H. AYUNTAMIENTO MUNICIPAL CONSTITUCIONAL GRAL. HELIODORO CASTILLO, GRO.
 Tesorero Municipal
 L.C. Monica Patricia Brito Moreno
TESORERIA

H. AYUNTAMIENTO MUNICIPAL CONSTITUCIONAL GRAL. HELIODORO CASTILLO, GRO.
 Titular de la Instancia Técnica de Evaluación
 C.P. Edgar Antonio Hernández Vargas
DIRECCION DE PLANEACION

RESUMEN EJECUTIVO DE LOS PRINCIPALES HALLAZGOS Y RECOMENDACIONES, REPORTE ANUAL DE EVALUACIONES REALIZADAS DE LOS FONDOS, PROGRAMAS Y PROYECTOS MUNICIPALES AUTORIZADOS

CLASIF. ASISTMA	UGG	CLASIF. ECONÓMICA (TIPO DE GASTO)	FONDO O RAMO	CLASIF. PROGRAMÁTICA	PROGRAMA PRESUPUESTARIO (PP)	CLAVE PP	CLASIF. FUNDACIONAL (FINALIDAD)	CLASIF. FUNCIONAL (SUBFUNCION)	ACCIONES O ACTIVIDADES INSTITUCIONALES	INDICADOR DE RESULTADO	VALOR PRESUPUESTADO	VALOR REALIZADO	IMP. POR DIA MDC	DIAS DE TRABAJO	VALOR REALIZADO	VALOR REALIZADO	INVERSION APROBADA	INVERSION MODIFICADA	INVERSION COMPROMETIDA	INVERSION DEVENGADA	INVERSION EJERCIDA	INVERSION PAGADA	% AVANCE FÍSICO-EFECTIVO	% AVANCE FÍSICO-EFECTIVO	% AVANCE FÍSICO-EFECTIVO	% AVANCE FÍSICO-EFECTIVO	NOMBRE DEL INDICADOR	FORMULA DEL INDICADOR	TIPO DE INDICADOR
Dirección De Obras Públicas	00F3	2 - Gastos de Capital	Ramo 30 FISM OF	E - Prestación de Servicios Públicos	Política de Desarrollo Urbano y Ordenamiento del Territorio	P805	2 Desarrollo Social	2.2 Vivienda y Servicios a la Comunidad	CONSTRUCCIÓN DE PAVIMENTACIÓN CON CONCRETO HIDRÁULICO DE LA CALLE PRINCIPAL DE LA LOCALIDAD DE LOS RINCHOS, MUNICIPIO DE GENERAL HELIÓDORO CASTILLO, GUERRERO	M	200	0	55	0	156	0	2,000,000.00	-	-	-	-	-	2.00	0.00	0.00	0.00	Porcentaje de avance de obra	(Obras realizadas/Obras programadas)*100	Gestión
Dirección De Obras Públicas	00F3	2 - Gastos de Capital	Ramo 30 FISM OF	E - Prestación de Servicios Públicos	Política de Desarrollo Urbano y Ordenamiento del Territorio	P805	2 Desarrollo Social	2.2 Vivienda y Servicios a la Comunidad	CONSTRUCCIÓN DE PAVIMENTACIÓN CON CONCRETO HIDRÁULICO DE LA CALLE PRINCIPAL DE LA LOCALIDAD DE LAS JUNTAS, MUNICIPIO DE GENERAL HELIÓDORO CASTILLO, GUERRERO	M	200	0	54	0	180	0	2,000,000.00	-	-	-	-	-	2.00	0.00	0.00	0.00	Porcentaje de avance de obra	(Obras realizadas/Obras programadas)*100	Gestión
Dirección De Obras Públicas	00F3	2 - Gastos de Capital	Ramo 30 FISM OF	E - Prestación de Servicios Públicos	Política de Desarrollo Urbano y Ordenamiento del Territorio	P805	2 Desarrollo Social	2.2 Vivienda y Servicios a la Comunidad	CONSTRUCCIÓN DE PAVIMENTACIÓN CON CONCRETO HIDRÁULICO DE LA CALLE PRINCIPAL DE LA LOCALIDAD DE PUERTO ANATE, MUNICIPIO DE GENERAL HELIÓDORO CASTILLO, GUERRERO	M	200	0	65	0	129	0	2,000,000.00	-	-	-	-	-	2.00	0.00	0.00	0.00	Porcentaje de avance de obra	(Obras realizadas/Obras programadas)*100	Gestión
Dirección De Obras Públicas	00F3	2 - Gastos de Capital	Ramo 30 FISM OF	E - Prestación de Servicios Públicos	Política de Desarrollo Urbano y Ordenamiento del Territorio	P805	2 Desarrollo Social	2.2 Vivienda y Servicios a la Comunidad	CONSTRUCCIÓN DE PAVIMENTACIÓN CON CONCRETO HIDRÁULICO DE LA CALLE PRINCIPAL DE LA LOCALIDAD DE AGUARDICHA, EN EL MUNICIPIO DE GENERAL HELIÓDORO CASTILLO, GUERRERO	M	1121	1121	45	45	250	250	2,000,000.00	2,001,950.38	2,001,950.38	2,001,950.38	2,001,950.38	2,001,950.38	100.00	100.00	100.00	100.00	Porcentaje de avance de obra	(Obras realizadas/Obras programadas)*100	Gestión
Dirección De Obras Públicas	00F3	2 - Gastos de Capital	Ramo 30 FISM OF	E - Prestación de Servicios Públicos	Política de Desarrollo Urbano y Ordenamiento del Territorio	P805	2 Desarrollo Social	2.2 Vivienda y Servicios a la Comunidad	CONSTRUCCIÓN DE PAVIMENTACIÓN CON CONCRETO HIDRÁULICO DE LA CALLE PRINCIPAL DE LA LOCALIDAD DE TACOMULITO, MUNICIPIO DE GENERAL HELIÓDORO CASTILLO, GUERRERO	M	200	0	45	0	114	0	2,000,000.00	-	-	-	-	-	2.00	0.00	0.00	0.00	Porcentaje de avance de obra	(Obras realizadas/Obras programadas)*100	Gestión
Dirección De Obras Públicas	00F3	2 - Gastos de Capital	Ramo 30 FISM OF	E - Prestación de Servicios Públicos	Política de Desarrollo Urbano y Ordenamiento del Territorio	P805	2 Desarrollo Social	2.2 Vivienda y Servicios a la Comunidad	CONSTRUCCIÓN DE PAVIMENTACIÓN CON CONCRETO HIDRÁULICO DE LA CALLE PRINCIPAL DE LA LOCALIDAD DE LA VENTA, MUNICIPIO DE GENERAL HELIÓDORO CASTILLO, GUERRERO	M	200	0	54	0	475	0	2,000,000.00	-	-	-	-	-	2.00	0.00	0.00	0.00	Porcentaje de avance de obra	(Obras realizadas/Obras programadas)*100	Gestión
Dirección De Obras Públicas	00F3	2 - Gastos de Capital	Ramo 30 FISM OF	E - Prestación de Servicios Públicos	Política de Desarrollo Urbano y Ordenamiento del Territorio	P805	2 Desarrollo Social	2.2 Vivienda y Servicios a la Comunidad	REHABILITACIÓN DEL CAMINO RURAL TRAMO LAS VIKITAS-COATEPEC DEL COOTE, EN EL MUNICIPIO DE GENERAL HELIÓDORO CASTILLO, GUERRERO	M	13	13	25	25	941	941	1,500,000.00	1,526,875.79	1,526,875.79	1,526,875.79	1,526,875.79	1,526,875.79	100.00	100.00	100.00	101.79	Porcentaje de avance de obra	(Obras realizadas/Obras programadas)*100	Gestión
Dirección De Obras Públicas	00F3	2 - Gastos de Capital	Ramo 30 FISM OF	E - Prestación de Servicios Públicos	Política de Desarrollo Urbano y Ordenamiento del Territorio	P805	2 Desarrollo Social	2.2 Vivienda y Servicios a la Comunidad	REHABILITACIÓN DEL CAMINO RURAL TRAMO COATEPEC DEL COOTE - HUERTO DE VERDE RICO EN EL MUNICIPIO DE GENERAL HELIÓDORO CASTILLO, GUERRERO	M	14	14	40	40	1120	1120	1,500,000.00	1,644,327.77	1,644,327.77	1,644,327.77	1,644,327.77	1,644,327.77	100.00	100.00	100.00	109.57	Porcentaje de avance de obra	(Obras realizadas/Obras programadas)*100	Gestión
Dirección De Obras Públicas	00F3	2 - Gastos de Capital	Ramo 30 FISM OF	E - Prestación de Servicios Públicos	Política de Desarrollo Urbano y Ordenamiento del Territorio	P805	2 Desarrollo Social	2.2 Vivienda y Servicios a la Comunidad	REHABILITACIÓN DEL CAMINO RURAL TRAMO TACOTEPEC-TACOMULITO, EN EL MUNICIPIO DE GENERAL HELIÓDORO CASTILLO, GUERRERO	M	114	0	114	0	2,000,000.00	0	2,000,000.00	-	-	-	-	-	2.00	0.00	0.00	0.00	Porcentaje de avance de obra	(Obras realizadas/Obras programadas)*100	Gestión


 H. AYUNTAMIENTO MUNICIPAL CONSTITUCIONAL GRAL. HELIÓDORO CASTILLO, GRO.
 2023-11-27
 Presidente Municipal
 C.P. Servando Salgado
PRESIDENCIA


 H. AYUNTAMIENTO MUNICIPAL CONSTITUCIONAL GRAL. HELIÓDORO CASTILLO, GRO.
 PERÍODO 2023-2024
 Síndico Municipal
 Psic. Yessera G. Salgado
MUNICIPAL


 H. AYUNTAMIENTO MUNICIPAL CONSTITUCIONAL GRAL. HELIÓDORO CASTILLO, GRO.
 PERÍODO 2023-2024
 Tesorero Municipal
 L.C. Mónica Patricia Becerra Moreno


 H. AYUNTAMIENTO MUNICIPAL CONSTITUCIONAL GRAL. HELIÓDORO CASTILLO, GRO.
 2023-11-27
 Titular de Planeación y Evaluación
 C.P. Edgardo José Sánchez Vargas
DIRECCIÓN DE PLANEACIÓN

ENTE PUBLICO- MUNICIPIO DE GENERAL HELIODORO CASTILLO, GUERRERO

INDICADOR: INSTANCIA TECNICA DE EVALUACION AL DESEMPEÑO

PERIODO: EJERCICIO FISCAL 2023

RESUMEN EJECUTIVO DE LOS PRINCIPALES HALLAZGOS Y RECOMENDACIONES, REPORTE ANUAL DE EVALUACIONES REALIZADAS DE LOS FONDOS, PROGRAMAS Y PROYECTOS MUNICIPALES AUTORIZADOS

CLASIF. ASIGNA.	UEG	CLASIF. ECONOMICA (TIPO DE GASTO)	FONDO O RAMO	CLASIF. PROGRAMATICA	PROGRAMA PRESUPUESTARIO (PP)	CLAVE PP.	CLASIF. FONDO FINAL (FINALIDAD)	CLASIF. FUNCIONAL (FUNCION)	CLASIF. SUBFUNCION (SUBFUNCION)	ACCIONES Y/O ACTIVIDADES INSTITUCIONALES	INDICADOR DE RESULTADO	RECURSOS PROYECTADOS	RECURSOS REALIZADOS	RECURSOS OBTENIDOS	RECURSOS EJECUTADOS	RECURSOS PAGADOS	INVERSION APROBADA	INVERSION MODIFICADA	INVERSION COMPROMETIDA	INVERSION DEVENGADA	INVERSION EJERCIDA	INVERSION PAGADA	% AVANCE FISICO-EFECTIVO	% AVANCE FISICO	% AVANCE FISCAL	% AVANCE ECONOMICO	NOMBRE DEL INDICADOR	FORMULA DEL INDICADOR	TIPO DE INDICADOR	
0001	2	2	Ramo 33 FGM-OF	E - Prestacion de Servicios Publicos	Politica de Desarrollo Urbano y Ordenamiento del Territorio	F8005	2 Desarrollo Social	22 Vivienda y Servicios a la Comunidad	222 Desarrollo Comunitario	REHABILITACION DEL CAMINO RURAL TRAMO CHAPULTEPEC- EL LIMONCILLO, EN EL MUNICIPIO DE GENERAL HELIODORO CASTILLO, GUERRERO	MM	62	62	22	22	426	426	1,000,000.00	963,106.25	963,106.25	963,106.25	963,106.25	963,106.25	100.00	100.00	100.00	96.31	Porcentaje de avance de obra	(Otra realizada/Otra programada)*100	Gestor
0001	2	2	Ramo 33 FGM-OF	E - Prestacion de Servicios Publicos	Politica de Desarrollo Urbano y Ordenamiento del Territorio	F8005	2 Desarrollo Social	22 Vivienda y Servicios a la Comunidad	222 Desarrollo Comunitario	REHABILITACION DEL CAMINO RURAL TRAMO EL LIMONCILLO- ACHTLAN DEL RIO, EN EL MUNICIPIO DE GENERAL HELIODORO CASTILLO, GUERRERO	MM	165	165	40	40	628	628	2,000,000.00	1,937,957.74	1,937,957.74	1,937,957.74	1,937,957.74	1,937,957.74	100.00	100.00	100.00	96.90	Porcentaje de avance de obra	(Otra realizada/Otra programada)*100	Gestor
0001	2	2	Ramo 33 FGM-OF	E - Prestacion de Servicios Publicos	Politica de Desarrollo Urbano y Ordenamiento del Territorio	F8005	2 Desarrollo Social	22 Vivienda y Servicios a la Comunidad	222 Desarrollo Comunitario	REHABILITACION DEL CAMINO RURAL TRAMO LAS VINITAS- COATEPEC DEL MARIANO, EN EL MUNICIPIO DE GENERAL HELIODORO CASTILLO, GUERRERO	MM	5	5	38	5	35	2	2,000,000.00	-	-	-	-	-	0.00	0.00	0.00	0.00	Porcentaje de avance de obra	(Otra realizada/Otra programada)*100	Gestor
0001	2	2	Ramo 33 FGM-OF	E - Prestacion de Servicios Publicos	Politica de Desarrollo Urbano y Ordenamiento del Territorio	F8005	2 Desarrollo Social	22 Vivienda y Servicios a la Comunidad	222 Desarrollo Comunitario	REHABILITACION DEL CAMINO RURAL TRAMO TLACOTEPEC- CRUCERO SAN ANTONIO-LAS PALMAS, EN EL MUNICIPIO DE GENERAL HELIODORO CASTILLO, GUERRERO	MM	113	113	21	21	231	231	1,000,000.00	1,220,818.30	1,220,818.30	1,220,818.30	1,220,818.30	1,220,818.30	100.00	100.00	100.00	122.08	Porcentaje de avance de obra	(Otra realizada/Otra programada)*100	Gestor
0001	2	3	Ramo 33 FGM-OF	E - Prestacion de Servicios Publicos	Politica de Desarrollo Urbano y Ordenamiento del Territorio	F8005	2 Desarrollo Social	22 Vivienda y Servicios a la Comunidad	222 Desarrollo Comunitario	REHABILITACION DEL CAMINO RURAL TRAMO EL ENCANO- TECOACUACHITL, SAN LAS MARGARITAS, EN EL MUNICIPIO DE GENERAL HELIODORO CASTILLO, GUERRERO	MM	218	218	40	40	1019	1019	2,000,000.00	2,026,812.97	2,026,812.97	2,026,812.97	2,026,812.97	2,026,812.97	100.00	100.00	100.00	101.34	Porcentaje de avance de obra	(Otra realizada/Otra programada)*100	Gestor
0001	2	2	Ramo 33 FGM-OF	E - Prestacion de Servicios Publicos	Politica de Desarrollo Urbano y Ordenamiento del Territorio	F8005	2 Desarrollo Social	22 Vivienda y Servicios a la Comunidad	222 Desarrollo Comunitario	REHABILITACION DEL CAMINO RURAL TRAMO LOS CAPULINES- CHICPANCINGILO, EN EL MUNICIPIO DE GENERAL HELIODORO CASTILLO, GUERRERO	MM	55	55	25	25	571	571	1,000,000.00	1,115,750.85	1,115,750.85	1,115,750.85	1,115,750.85	1,115,750.85	100.00	100.00	100.00	111.58	Porcentaje de avance de obra	(Otra realizada/Otra programada)*100	Gestor
0001	2	2	Ramo 33 FGM-OF	E - Prestacion de Servicios Publicos	Politica de Desarrollo Urbano y Ordenamiento del Territorio	F8005	2 Desarrollo Social	22 Vivienda y Servicios a la Comunidad	222 Desarrollo Comunitario	REHABILITACION DEL CAMINO RURAL TRAMO ZOMPANTE- CRUCERO EL LIMONCILLO- MARIANO ZAPOTILLA, EN EL MUNICIPIO DE GENERAL HELIODORO CASTILLO, GUERRERO	MM	218	218	40	40	825	825	2,000,000.00	1,944,714.47	1,944,714.47	1,944,714.47	1,944,714.47	1,944,714.47	100.00	100.00	100.00	97.24	Porcentaje de avance de obra	(Otra realizada/Otra programada)*100	Gestor
0001	2	2	Ramo 33 FGM-OF	E - Prestacion de Servicios Publicos	Politica de Desarrollo Urbano y Ordenamiento del Territorio	F8005	2 Desarrollo Social	22 Vivienda y Servicios a la Comunidad	222 Desarrollo Comunitario	REHABILITACION DEL CAMINO RURAL TRAMO TLACOTEPEC- TEPEHUALTE, EN EL MUNICIPIO DE GENERAL HELIODORO CASTILLO, GUERRERO	MM	18	18	40	40	537	537	2,000,000.00	1,944,696.32	1,944,696.32	1,944,696.32	1,944,696.32	1,944,696.32	100.00	100.00	100.00	97.23	Porcentaje de avance de obra	(Otra realizada/Otra programada)*100	Gestor
0001	2	2	Ramo 33 FGM-OF	E - Prestacion de Servicios Publicos	Politica de Desarrollo Urbano y Ordenamiento del Territorio	F8005	2 Desarrollo Social	22 Vivienda y Servicios a la Comunidad	222 Desarrollo Comunitario	REHABILITACION DEL CAMINO RURAL TRAMO TEPEHUALTE- HUALTELA, EN EL MUNICIPIO DE GENERAL HELIODORO CASTILLO, GUERRERO	MM	67	67	20	20	1109	1109	1,000,000.00	1,021,832.25	1,021,832.25	1,021,832.25	1,021,832.25	1,021,832.25	100.00	100.00	100.00	102.18	Porcentaje de avance de obra	(Otra realizada/Otra programada)*100	Gestor
0001	2	2	Ramo 33 FGM-OF	E - Prestacion de Servicios Publicos	Politica de Desarrollo Urbano y Ordenamiento del Territorio	F8005	2 Desarrollo Social	22 Vivienda y Servicios a la Comunidad	222 Desarrollo Comunitario	REHABILITACION DEL CAMINO RURAL TRAMO CRUCERO EL JULQUERO- CRUZ NUEVA- CRUCERO PUERTO LAUREL, EN EL MUNICIPIO DE GENERAL HELIODORO CASTILLO, GUERRERO	MM	11	11	25	25	113	113	1,000,000.00	1,188,407.19	1,188,407.19	1,188,407.19	1,188,407.19	1,188,407.19	100.00	100.00	100.00	118.84	Porcentaje de avance de obra	(Otra realizada/Otra programada)*100	Gestor

H. AYUNTAMIENTO MUNICIPAL CONSTITUCIONAL GRAL. HELIODORO CASTILLO, GRO.
 PERIODO 2021-2024
 C.P. Serafin Hernandez Leanda
PRESIDENCIA

H. AYUNTAMIENTO MUNICIPAL CONSTITUCIONAL GRAL. HELIODORO CASTILLO, GRO.
 PERIODO 2021-2024
 Psic. Yesenia Gutierrez Castillo
SINDICATURA MUNICIPAL

H. AYUNTAMIENTO MUNICIPAL CONSTITUCIONAL GRAL. HELIODORO CASTILLO, GRO.
 PERIODO 2021-2024
 Tesorero Municipal
 L.C. Moreno Gutierrez Moreno
TESORERIA

H. AYUNTAMIENTO MUNICIPAL CONSTITUCIONAL GRAL. HELIODORO CASTILLO, GRO.
 PERIODO 2021-2024
 Titular de la Oficina de Evaluación
 C.P. Edson Alvarez Hernandez Vargas
DIRECCION DE PLANEACION

RESUMEN EJECUTIVO DE LOS PRINCIPALES HALLAZGOS Y RECOMENDACIONES, REPORTE ANUAL DE EVALUACIONES REALIZADAS DE LOS FONDOS, PROGRAMAS Y PROYECTOS MUNICIPALES AUTORIZADOS

CLASIF. ACTIVA	CLASIF. ECONOMICA (TIPO DE GASTO)	FONDO O RAMO	CLASIF. PROGRAMATICA	PROGRAMA PRESUPUESTARIO (PP)	CLASIF. FONDO (SUBFUNCIÓN)	CLASIF. SUBFUNCIÓN	ACCIONES Y/O ACTIVIDADES INSTITUCIONALES	MEC. DE EJEC.	MEC. DE ASIGN.	MEC. DE RESULT.	MEC. DE CALIF.	MEC. DE GUB.	MEC. DE OTC.	MEC. DE OTC.	MEC. DE OTC.	MEC. DE OTC.	MEC. DE OTC.	INVERSION APROBADA	INVERSION MODIFICADA	INVERSION COMPROMETIDA	INVERSION DEVENGADA	INVERSION EJERCIDA	INVERSION PAGADA	% AVANCE FIS. EFICAZ	% AVANCE FIS. EFICAZ	% AVANCE FIS. CALIF.	% AVANCE FIS. ECONOMIA	NOMBRE DEL INDICADOR	FORMULA DEL INDICADOR	TIPO DE INDICADOR	
Dección De Obras Publicas	DOP3	2 - Gastos de Capital	Ramo 39	E - Prestación de Servicios Públicos	Política de Desarrollo Urbano y Ordenamiento del Territorio	P8005	2 Desarrollo Social	22 Vivienda y Servicios a la Comunidad	222 Desarrollo Comunitario	REHABILITACION DEL CIRCUITO RURAL, TRAMO ESCALERILLA LA GUITARRA (PUERTO LA GUITARRA, EN EL MUNICIPIO DE GENERAL HELIODORO CASTILLO, GUERRERO	NM	17.5	17.5	40	40	123	123	2,000,000.00	1,690,947.81	1,690,947.81	1,690,947.81	1,690,947.81	1,690,947.81	100.00	100.00	100.00	94.50	Porcentaje de avance de obra	(Obras realizadas/Obras programadas)*100	Gestión	
Dección De Obras Publicas	DOP3	2 - Gastos de Capital	Ramo 39	E - Prestación de Servicios Públicos	Política de Desarrollo Urbano y Ordenamiento del Territorio	P8005	2 Desarrollo Social	22 Vivienda y Servicios a la Comunidad	222 Desarrollo Comunitario	CONSTRUCCION DE CAMINO SACA COSECHAS EN LA LOCALIDAD DE SAN ANTONIO DE LAS PALMAS, MUNICIPIO DE GENERAL HELIODORO CASTILLO, GUERRERO	NM	3.1	3.1	30	30	71	71	2,000,000.00	1,814,852.21	1,814,852.21	1,814,852.21	1,814,852.21	1,814,852.21	100.00	100.00	100.00	90.70	Porcentaje de avance de obra	(Obras realizadas/Obras programadas)*100	Gestión	
Dección De Obras Publicas	DOP3	2 - Gastos de Capital	Ramo 39	E - Prestación de Servicios Públicos	Política de Desarrollo Urbano y Ordenamiento del Territorio	P8005	2 Desarrollo Social	22 Vivienda y Servicios a la Comunidad	222 Desarrollo Comunitario	CONSTRUCCION DE CAMINO SACA COSECHAS EN LA LOCALIDAD DE EL NARRINO (LA BARRICA HONDA) ANEXO A SAN ANTONIO DE LAS PALMAS EN EL MUNICIPIO DE GENERAL HELIODORO CASTILLO, GUERRERO.	NM	2.9	2.9	30	30	74	74	2,000,000.00	1,985,984.96	1,985,984.96	1,985,984.96	1,985,984.96	1,985,984.96	100.00	100.00	100.00	94.30	Porcentaje de avance de obra	(Obras realizadas/Obras programadas)*100	Gestión	
Dección De Obras Publicas	DOP3	2 - Gastos de Capital	Ramo 39	E - Prestación de Servicios Públicos	Política de Desarrollo Urbano y Ordenamiento del Territorio	P8005	2 Desarrollo Social	22 Vivienda y Servicios a la Comunidad	222 Desarrollo Comunitario	CONSTRUCCION DE CAMINO SACA COSECHAS EN LA LOCALIDAD DE LOS ORIBLOS (EL ORIBLOS) ANEXO A PUERTO CASTRO, EN EL MUNICIPIO DE GENERAL HELIODORO CASTILLO, GUERRERO	NM	3.5	0	45	0	232	0	2,000,000.00	-	-	-	-	-	0.00	0.00	0.00	0.00	Porcentaje de avance de obra	(Obras realizadas/Obras programadas)*100	Gestión	
Dección De Obras Publicas	DOP3	2 - Gastos de Capital	Ramo 39	E - Prestación de Servicios Públicos	Política de Desarrollo Urbano y Ordenamiento del Territorio	P8005	2 Desarrollo Social	22 Vivienda y Servicios a la Comunidad	222 Desarrollo Comunitario	CONSTRUCCION DE CAMINO SACA COSECHAS EN LA LOCALIDAD DE LA VENTA, EN EL MUNICIPIO DE GENERAL HELIODORO CASTILLO, GUERRERO	NM	3.1	3.1	50	50	475	475	2,000,000.00	2,952,333.82	2,952,333.82	2,952,333.82	2,952,333.82	2,952,333.82	2,952,333.82	100.00	100.00	100.00	102.52	Porcentaje de avance de obra	(Obras realizadas/Obras programadas)*100	Gestión
Dección De Obras Publicas	DOP3	2 - Gastos de Capital	Ramo 39	E - Prestación de Servicios Públicos	Política de Desarrollo Urbano y Ordenamiento del Territorio	P8005	2 Desarrollo Social	22 Vivienda y Servicios a la Comunidad	222 Desarrollo Comunitario	CONSTRUCCION DE CAMINO SACA COSECHAS EN LA LOCALIDAD DE LA CENEGA, EN EL MUNICIPIO DE GENERAL HELIODORO CASTILLO, GUERRERO	NM	2.95	2.95	45	45	851	851	2,000,000.00	1,836,882.48	1,836,882.48	1,836,882.48	1,836,882.48	1,836,882.48	1,836,882.48	100.00	100.00	100.00	91.80	Porcentaje de avance de obra	(Obras realizadas/Obras programadas)*100	Gestión
Dección De Obras Publicas	DOP3	2 - Gastos de Capital	Ramo 39	E - Prestación de Servicios Públicos	Política de Desarrollo Urbano y Ordenamiento del Territorio	P8005	2 Desarrollo Social	22 Vivienda y Servicios a la Comunidad	222 Desarrollo Comunitario	CONSTRUCCION DE CAMINO SACA COSECHAS EN LA LOCALIDAD DE LOS OCOTES, EN EL MUNICIPIO DE GENERAL HELIODORO CASTILLO, GUERRERO	NM	3.5	0	67	0	288	0	2,000,000.00	-	-	-	-	-	0.00	0.00	0.00	0.00	Porcentaje de avance de obra	(Obras realizadas/Obras programadas)*100	Gestión	
Dección De Obras Publicas	DOP3	2 - Gastos de Capital	Ramo 39	E - Prestación de Servicios Públicos	Política de Desarrollo Urbano y Ordenamiento del Territorio	P8005	2 Desarrollo Social	22 Vivienda y Servicios a la Comunidad	222 Desarrollo Comunitario	CONSTRUCCION DE CAMINO SACA COSECHAS EN LA LOCALIDAD DE TUAMPATL, ANEXO A ZIPOUSTOC, EN EL MUNICIPIO DE GENERAL HELIODORO CASTILLO, GUERRERO	NM	2.97	2.97	45	45	557	557	2,000,000.00	2,068,828.40	2,068,828.40	2,068,828.40	2,068,828.40	2,068,828.40	2,068,828.40	100.00	100.00	100.00	103.44	Porcentaje de avance de obra	(Obras realizadas/Obras programadas)*100	Gestión
Dección De Obras Publicas	DOP3	2 - Gastos de Capital	Ramo 39	E - Prestación de Servicios Públicos	Política de Desarrollo Urbano y Ordenamiento del Territorio	P8005	2 Desarrollo Social	22 Vivienda y Servicios a la Comunidad	222 Desarrollo Comunitario	CONSTRUCCION DE CAMINO SACA COSECHAS EN LA LOCALIDAD DE LA YERBA BUENA, EN EL MUNICIPIO DE GENERAL HELIODORO CASTILLO, GUERRERO	NM	3	0	71	0	44	0	2,000,000.00	-	-	-	-	-	0.00	0.00	0.00	0.00	Porcentaje de avance de obra	(Obras realizadas/Obras programadas)*100	Gestión	
Dección De Obras Publicas	DOP3	2 - Gastos de Capital	Ramo 39	E - Prestación de Servicios Públicos	Política de Desarrollo Urbano y Ordenamiento del Territorio	P8005	2 Desarrollo Social	22 Vivienda y Servicios a la Comunidad	222 Desarrollo Comunitario	CONSTRUCCION DE CAMINO SACA COSECHAS EN LA LOCALIDAD DE LAS MESA, EN EL MUNICIPIO DE GENERAL HELIODORO CASTILLO, GUERRERO	NM	0	0	71	0	125	0	2,000,000.00	-	-	-	-	-	0.00	0.00	0.00	0.00	Porcentaje de avance de obra	(Obras realizadas/Obras programadas)*100	Gestión	

H. AYUNTAMIENTO MUNICIPAL CONSTITUCIONAL GRAL. HELIODORO CASTILLO, GRO. **SEPTIEMBRE 2023** C.P. Seraldo Hernández Landa **PRESIDENCIA**

H. AYUNTAMIENTO MUNICIPAL CONSTITUCIONAL GRAL. HELIODORO CASTILLO, GRO. **SEPTIEMBRE 2023** Psic. Yesenia Pineda Castillo **SINDICATURA MUNICIPAL**

H. AYUNTAMIENTO MUNICIPAL CONSTITUCIONAL GRAL. HELIODORO CASTILLO, GRO. **SEPTIEMBRE 2023** L.C. Monica Patricia Brito Moreno **TESORERÍA**

H. AYUNTAMIENTO MUNICIPAL CONSTITUCIONAL GRAL. HELIODORO CASTILLO, GRO. **SEPTIEMBRE 2023** C.P. Edson Alvarado Vargas **DIRECCIÓN DE PLANEACIÓN**

ENTE PUBLICO: MUNICIPIO DE GENERAL HELIODORO CASTILLO, GUERRERO

INDICADOR: INSTANCIA TECNICA DE EVALUACION AL DESEMPEÑO

PERIODO: EJERCICIO FISCAL 2023


RESUMEN EJECUTIVO DE LOS PRINCIPALES HALLAZGOS Y RECOMENDACIONES, REPORTE ANUAL DE EVALUACIONES REALIZADAS DE LOS FONDOS, PROGRAMAS Y PROYECTOS MUNICIPALES AUTORIZADOS

CLASIF. ASIGNA.	UES	CLASIF. ECONOMICA (TIPO DE GASTO)	FONDO O RAMO	CLASIF. PROGRAMATICA	PROGRAMA PRESUPUESTARIO (PP)	CLAVE PP	CLASIF. FUNCIONAL (FINAL)	CLASIF. FUNCIONAL (SUBFUNDO)	ACCIONES O ACTIVIDADES INSTITUCIONALES	UNIDAD DE MEDIDA	ACTUAL PROGRAMADA	RECURSOS REALIZADOS	PROG. GRA. REALIZADO	AVANCE FISC. (%)	DE NETO ACCION PROGRAMADA	TOTAL GASTO	INVERSION APROBADA	INVERSION MODIFICADA	INVERSION COMPROMETIDA	INVERSION DEVENGADA	INVERSION EJERCIDA	INVERSION PAGADA	% AVANCE FIS. EFECTIVA	% AVANCE FIS. EFICIENTE	% AVANCE FIS. CALIDAD	% AVANCE FIS. ECONOMIA	NOMBRE DEL INDICADOR	FORMULA DEL INDICADOR	TIPO DE INDICADOR	
Declaración De Obras Publicas	00F3	2 - Gastos de Capital	Ramo 30 FISM OF	E - Prestación de Servicios Públicos	Política de Desarrollo Urbano y Ordenamiento del Territorio	P805	2 Desarrollo Social	222 Desarrollo Comunitario	CONSTRUCCION DE CAMINO SACA COSECHAS EN LA LOCALIDAD DE EL RAMATE, EN EL MUNICIPIO DE GENERAL HELIODORO CASTILLO, GUERRERO	KM	3	0	45	0	135	0	2,000,000.00	-	-	-	-	-	0.00	0.00	0.00	0.00	Porcentaje de avance de obra	(Obras realizadas/Obras programadas)*100	Gestión	
Declaración De Obras Publicas	00F3	2 - Gastos de Capital	Ramo 30 FISM OF	E - Prestación de Servicios Públicos	Política de Desarrollo Urbano y Ordenamiento del Territorio	P805	2 Desarrollo Social	222 Desarrollo Comunitario	CONSTRUCCION DE CAMINO SACA COSECHAS EN LA LOCALIDAD DE BURAZNO ORIENTE, EN EL MUNICIPIO DE GENERAL HELIODORO CASTILLO, GUERRERO	KM	3	0	65	0	195	0	2,184,755.46	-	-	-	-	-	-	0.00	0.00	0.00	0.00	Porcentaje de avance de obra	(Obras realizadas/Obras programadas)*100	Gestión
Declaración De Obras Publicas	00F3	2 - Gastos de Capital	Ramo 30 FISM OF	E - Prestación de Servicios Públicos	Política de Desarrollo Urbano y Ordenamiento del Territorio	P805	2 Desarrollo Social	222 Desarrollo Comunitario	REHABILITACION DEL CAMINO RURAL TRAMO YERBA SANTA-ESCALERILLA EN EL MUNICIPIO DE GENERAL HELIODORO CASTILLO, GUERRERO	KM	17.8	17.8	40	40	177	177	1,921,058.50	1,921,058.50	1,921,058.50	1,921,058.50	1,921,058.50	1,921,058.50	100.00	100.00	100.00	4.0000	Porcentaje de avance de obra	(Obras realizadas/Obras programadas)*100	Gestión	
Declaración De Obras Publicas	00F3	2 - Gastos de Capital	Ramo 30 FISM OF	E - Prestación de Servicios Públicos	Política de Desarrollo Urbano y Ordenamiento del Territorio	P805	2 Desarrollo Social	222 Desarrollo Comunitario	CONSTRUCCION DE GUARDACIONES Y BANQUETAS EN CALLE JOSE GUAS, COLONIA SAN ANTONIO (LA CARTE) DE LA LOCALIDAD DE TLACOTEPEC, MUNICIPIO DE GENERAL HELIODORO CASTILLO, GUERRERO	M2	607.87	607.87	40	40	8402	8402	1,417,670.85	1,417,670.85	1,417,670.85	1,417,670.85	1,417,670.85	1,417,670.85	100.00	100.00	100.00	4.0000	Porcentaje de avance de obra	(Obras realizadas/Obras programadas)*100	Gestión	
Declaración De Obras Publicas	00F3	2 - Gastos de Capital	Ramo 30 FISM OF	E - Prestación de Servicios Públicos	Política de Desarrollo Urbano y Ordenamiento del Territorio	P805	2 Desarrollo Social	222 Desarrollo Comunitario	REHABILITACION DEL CAMINO RURAL TRAMO OJO DE AGUA DEL PROGRESO-VELADOCHE, EN EL MUNICIPIO DE GENERAL HELIODORO CASTILLO, GUERRERO	KM	2.5	2.5	30	30	204	204	1,691,308.50	1,691,308.50	1,691,308.50	1,691,308.50	1,691,308.50	1,691,308.50	100.00	100.00	100.00	4.0000	Porcentaje de avance de obra	(Obras realizadas/Obras programadas)*100	Gestión	
Declaración De Obras Publicas	00F3	2 - Gastos de Capital	Ramo 30 FISM OF	E - Prestación de Servicios Públicos	Política de Desarrollo Urbano y Ordenamiento del Territorio	P805	2 Desarrollo Social	222 Desarrollo Comunitario	CONSTRUCCION DE PAVIMENTACION CON CONCRETO HIDRAULICO DE LA CALLE PRINCIPAL DE LA LOCALIDAD DE LOS HOYOS, EN EL MUNICIPIO DE GENERAL HELIODORO CASTILLO, GUERRERO	M2	787.5	787.5	45	45	783	783	2,988,944.52	2,988,944.52	2,988,944.52	2,988,944.52	2,988,944.52	2,988,944.52	100.00	100.00	100.00	4.0000	Porcentaje de avance de obra	(Obras realizadas/Obras programadas)*100	Gestión	
Declaración De Obras Publicas	00F3	2 - Gastos de Capital	Ramo 30 FISM OF	E - Prestación de Servicios Públicos	Política de Desarrollo Urbano y Ordenamiento del Territorio	P805	2 Desarrollo Social	222 Desarrollo Comunitario	REHABILITACION DE PARQUE PUBLICO EN CALLE EL CALVARIO, BARRIO EL OLIVARDO, EN LA LOCALIDAD DE TLACOTEPEC, MUNICIPIO DE GENERAL HELIODORO CASTILLO, GUERRERO	M2	265.76	265.76	30	30	3018	3018	1,495,240.89	1,495,240.89	1,495,240.89	1,495,240.89	1,495,240.89	1,495,240.89	100.00	100.00	100.00	4.0000	Porcentaje de avance de obra	(Obras realizadas/Obras programadas)*100	Gestión	
Declaración De Obras Publicas	00F3	2 - Gastos de Capital	Ramo 30 FISM OF	E - Prestación de Servicios Públicos	Política de Desarrollo Urbano y Ordenamiento del Territorio	P805	2 Desarrollo Social	222 Desarrollo Comunitario	CONSTRUCCION DE PAVIMENTACION CON CONCRETO HIDRAULICO DE LA CALLE TLACOTITLA, BARRIO DE TLACOTITLA, EN LA LOCALIDAD DE TLACOTEPEC, MUNICIPIO DE GENERAL HELIODORO CASTILLO, GUERRERO	M2	1003.5	1003.5	45	45	330	330	2,874,525.35	2,874,525.35	2,874,525.35	2,874,525.35	2,874,525.35	2,874,525.35	100.00	100.00	100.00	4.0000	Porcentaje de avance de obra	(Obras realizadas/Obras programadas)*100	Gestión	


 H. AYUNTAMIENTO
 MUNICIPAL
 CONSTITUCIONAL
 GRAL. HELIODORO
 CASTILLO, GRO.
 PERIODO 2021-2024
 Presidente Municipal
PRESIDENCIA


 H. AYUNTAMIENTO
 MUNICIPAL
 CONSTITUCIONAL
 GRAL. HELIODORO
 CASTILLO, GRO.
 PERIODO 2021-2024
 Síndico Municipal
MUNICIPAL


 H. AYUNTAMIENTO
 MUNICIPAL
 CONSTITUCIONAL
 GRAL. HELIODORO
 CASTILLO, GRO.
 PERIODO 2021-2024
 Tesorera Municipal
L.C. Monica Patricia Brito Moreno


 H. AYUNTAMIENTO
 MUNICIPAL
 CONSTITUCIONAL
 GRAL. HELIODORO
 CASTILLO, GRO.
 Titular de la Instancia Técnica de Evaluación
 C.P. Eusebio Néstor Hernández Vargas
DIRECCIÓN DE PLANEACIÓN

ENTE PUBLICO: MUNICIPIO DE GENERAL HELIODORO CASTILLO, GUERRERO

INDICADOR: INSTANCIA TECNICA DE EVALUACION AL DESEMPEÑO

PERIODO: EJERCICIO FISCAL 2023

RESUMEN EJECUTIVO DE LOS PRINCIPALES HALLAZGOS Y RECOMENDACIONES, REPORTE ANUAL DE EVALUACIONES REALIZADAS DE LOS FONDOS, PROGRAMAS Y PROYECTOS MUNICIPALES AUTORIZADOS

CLASIF. ACTIVA	MEG	CLASIF. ECONOMICA (TIPO DE GASTO)	FONDO O RAMO	CLASIF. PROGRAMATICA	PROGRAMA PRESUPUESTARIO (PP)	CLAVE PP	CLASIF. FUNCIONAL (FINALIDAD)	CLASIF. FUNCIONAL (FUNCION)	CLASIF. SUBFUNCIONAL (SUBPROGRAMA)	ACCIONES Y ACTIVIDADES INSTITUCIONALES	UNDA DE INICIA	RECURSOS ASIGNADOS	RECURSOS REALIZADOS	DIG PRO. G. P. M. C.	UNDA DE INICIA	BENEFICIARIOS PROGRAMADOS	TOTAL BENEFICIARIOS	INVERSION APROBADA	INVERSION MODIFICADA	INVERSION COMPROMETIDA	INVERSION DEVENGADA	INVERSION EJERCIDA	INVERSION PAGADA	% AVANCE FIS. - EFICACIA	% AVANCE FIS. - EFICIENCIA	% AVANCE FIS. - CALIDAD	% AVANCE FIS. - ECONOMIA	NOMBRE DEL INDICADOR	FORMULA DEL INDICADOR	TIPO DE INDICADOR
Descom. De Obras Publicas	2	2 - Gastos de Capital	Ramo 33 FISM OF	E - Prestacion de Servicios Publicos	Publico de Desarrollo Urbano y Ordenamiento del Territorio	PS005	2 Desarrollo Social	2.2 Vivienda y Servicios a la Comunidad	2.2.2 Desarrollo Comunitario	CONSTRUCCION DE PAVIMENTACION CON CONCRETO HIDRAULICO DE LA CALLE BUGAMBUIAS, COLONIA VISTA HERMOSA PARTE ALTA, EN LA LOCALIDAD DE TLACOTEPEC, MUNICIPIO DE GENERAL HELIODORO CASTILLO, GUERRERO	MX	605.6	605.6	30	30	3018	3048	1,431,198.17	1,431,198.17	1,431,198.17	1,431,198.17	1,431,198.17	100.00	100.00	100.00	4 (3) (0)	Porcentaje de avance de obra	(Otro hallazgo/Otro programado)*100	Gestion	
Descom. De Obras Publicas	2	2 - Gastos de Capital	Ramo 33 FISM OF	E - Prestacion de Servicios Publicos	Publico de Desarrollo Urbano y Ordenamiento del Territorio	PS005	2 Desarrollo Social	2.2 Vivienda y Servicios a la Comunidad	2.2.2 Desarrollo Comunitario	CONSTRUCCION DE GUARDACIONES Y BANQUETAS EN LA CALLE PROLONGACION HELIODORO CASTILLO, BARRIO SANTIAGO NINO, DE LA LOCALIDAD DE TLACOTEPEC, MUNICIPIO DE GENERAL HELIODORO CASTILLO, GUERRERO	MX	447.09	447.09	30	30	842	842	1,885,757.39	1,885,757.39	1,885,757.39	1,885,757.39	1,885,757.39	1,885,757.39	100.00	100.00	100.00	4 (3) (0)	Porcentaje de avance de obra	(Otro hallazgo/Otro programado)*100	Gestion
Descom. De Obras Publicas	2	2 - Gastos de Capital	Ramo 33 FISM OF	E - Prestacion de Servicios Publicos	Publico de Desarrollo Urbano y Ordenamiento del Territorio	PS005	2 Desarrollo Social	2.2 Vivienda y Servicios a la Comunidad	2.2.2 Desarrollo Comunitario	REHABILITACION DEL CAMINO RURAL TRAMO LA GUITARRA - PUEBLO MEJO, EN EL MUNICIPIO DE GENERAL HELIODORO CASTILLO, GUERRERO	KM	9.7	9.7	30	30	871	871	1,348,199.52	1,348,199.52	1,348,199.52	1,348,199.52	1,348,199.52	1,348,199.52	100.00	100.00	100.00	4 (3) (0)	Porcentaje de avance de obra	(Otro hallazgo/Otro programado)*100	Gestion
Descom. De Obras Publicas	2	2 - Gastos de Capital	Ramo 33 FISM OF	E - Prestacion de Servicios Publicos	Publico de Desarrollo Urbano y Ordenamiento del Territorio	PS005	2 Desarrollo Social	2.2 Vivienda y Servicios a la Comunidad	2.2.2 Desarrollo Comunitario	CONSTRUCCION DE PAVIMENTACION CON CONCRETO HIDRAULICO DEL CALLEJON SIAZ, BARRIO DE CUPENGO, EN LA LOCALIDAD DE TLACOTEPEC, MUNICIPIO DE GENERAL HELIODORO CASTILLO, GUERRERO	MX	134.24	134.24	30	30	458	458	343,024.96	343,024.96	343,024.96	343,024.96	343,024.96	343,024.96	100.00	100.00	100.00	4 (3) (0)	Porcentaje de avance de obra	(Otro hallazgo/Otro programado)*100	Gestion
Descom. De Obras Publicas	2	2 - Gastos de Capital	Ramo 33 FISM OF	E - Prestacion de Servicios Publicos	Publico de Desarrollo Urbano y Ordenamiento del Territorio	PS005	2 Desarrollo Social	2.2 Vivienda y Servicios a la Comunidad	2.2.2 Desarrollo Comunitario	CONSTRUCCION DE CAMINO SACA COSECHAS EN BARRIO EL ESPINO, EN LA LOCALIDAD DE TLACOTEPEC, EN EL MUNICIPIO DE GENERAL HELIODORO CASTILLO, GUERRERO	KM	2.22	2.22	30	30	1165	1165	2,367,586.25	2,367,586.25	2,367,586.25	2,367,586.25	2,367,586.25	2,367,586.25	100.00	100.00	100.00	4 (3) (0)	Porcentaje de avance de obra	(Otro hallazgo/Otro programado)*100	Gestion
Descom. De Obras Publicas	2	2 - Gastos de Capital	Ramo 33 FISM OF	E - Prestacion de Servicios Publicos	Publico de Desarrollo Urbano y Ordenamiento del Territorio	PS005	2 Desarrollo Social	2.2 Vivienda y Servicios a la Comunidad	2.2.2 Desarrollo Comunitario	CONSTRUCCION DE CAMINO SACA COSECHAS, EN LA LOCALIDAD DE LOS PINCHOS, EN EL MUNICIPIO DE GENERAL HELIODORO CASTILLO, GUERRERO	KM	3.24	3.24	45	45	158	158	2,674,355.07	2,674,355.07	2,674,355.07	2,674,355.07	2,674,355.07	2,674,355.07	100.00	100.00	100.00	4 (3) (0)	Porcentaje de avance de obra	(Otro hallazgo/Otro programado)*100	Gestion
Descom. De Obras Publicas	2	2 - Gastos de Capital	Ramo 33 FISM OF	E - Prestacion de Servicios Publicos	Publico de Desarrollo Urbano y Ordenamiento del Territorio	PS005	2 Desarrollo Social	2.2 Vivienda y Servicios a la Comunidad	2.2.2 Desarrollo Comunitario	CONSTRUCCION DE MURO DE CONTENCIÓN EN CALLE SECUNDARIA DE LA LOCALIDAD DE CAMPO ABRADO, MUNICIPIO DE GENERAL HELIODORO CASTILLO, GUERRERO	M2	429.63	429.63	40	40	728	728	2,678,982.12	2,678,982.12	2,678,982.12	2,678,982.12	2,678,982.12	2,678,982.12	100.00	100.00	100.00	4 (3) (0)	Porcentaje de avance de obra	(Otro hallazgo/Otro programado)*100	Gestion
Descom. De Obras Publicas	2	2 - Gastos de Capital	Ramo 33 FISM OF	E - Prestacion de Servicios Publicos	Publico de Desarrollo Urbano y Ordenamiento del Territorio	PS005	2 Desarrollo Social	2.2 Vivienda y Servicios a la Comunidad	2.2.2 Desarrollo Comunitario	CONSTRUCCION DE TACHADO EN ESPACIO MULTIDEPORTE EN CALLE EL CALVARIO, BARRIO EL CALVARIO DE LA LOCALIDAD DE TLACOTEPEC, MUNICIPIO DE GENERAL HELIODORO CASTILLO, GUERRERO	MX	526.32	526.32	30	30	3018	3018	1,448,172.54	1,448,172.54	1,448,172.54	1,448,172.54	1,448,172.54	1,448,172.54	100.00	100.00	100.00	4 (3) (0)	Porcentaje de avance de obra	(Otro hallazgo/Otro programado)*100	Gestion
Descom. De Obras Publicas	2	2 - Gastos de Capital	Ramo 33 FISM OF	E - Prestacion de Servicios Publicos	Publico de Desarrollo Urbano y Ordenamiento del Territorio	PS005	2 Desarrollo Social	2.2 Vivienda y Servicios a la Comunidad	2.2.2 Desarrollo Comunitario	CONSTRUCCION DE CAMINO SACA COSECHAS, EN LA LOCALIDAD DE EL TARASCO, EN EL MUNICIPIO DE GENERAL HELIODORO CASTILLO, GUERRERO	MX	119	119	30	30	24	24	1,389,236.25	1,389,236.25	1,389,236.25	1,389,236.25	1,389,236.25	1,389,236.25	100.00	100.00	100.00	4 (3) (0)	Porcentaje de avance de obra	(Otro hallazgo/Otro programado)*100	Gestion


H. AYUNTAMIENTO MUNICIPAL
CONSTITUCIONAL
GRAL. HELIODORO CASTILLO, GRO.
PERIODO 2021-2024
PRESIDENCIA
 C.P. Sorain Hernandez Lande


H. AYUNTAMIENTO MUNICIPAL
CONSTITUCIONAL
GRAL. HELIODORO CASTILLO, GRO.
PERIODO 2021-2024
SINDICATURA MUNICIPAL
 Psic. Yesenia Hernandez


H. AYUNTAMIENTO MUNICIPAL
CONSTITUCIONAL
GRAL. HELIODORO CASTILLO, GRO.
PERIODO 2021-2024
TREASURERIA MUNICIPAL
 L.C. Monica Patricia Moreno


H. AYUNTAMIENTO MUNICIPAL
CONSTITUCIONAL
GRAL. HELIODORO CASTILLO, GRO.
PERIODO 2021-2024
DIRECCION DE PLANEACION
 Titular de Instancia Tecnica de Evaluacion
 C.P. Edson Hernandez Vargas

RESUMEN EJECUTIVO DE LOS PRINCIPALES HALLAZGOS Y RECOMENDACIONES, REPORTE ANUAL DE EVALUACIONES REALIZADAS DE LOS FONDOS, PROGRAMAS Y PROYECTOS MUNICIPALES AUTORIZADOS

CLASIF. ADINA	UEG	CLASIF. ECONOMICA (TIPO DE GASTO)	FONDO O RAMO	CLASIF. PROGRAMATICA	PROGRAMA PRESUPUESTARIO (PP)	CLASIF. PP	CLASIF. FUNCIONAL (FUNCION)	CLASIF. SUBFUNCION (SUBFUNCION)	ACCIONES O ACTIVIDADES INSTITUCIONALES	AVANCE FISICO	AVANCE PROGR.	RECURSOS ASIGNADOS	RECURSOS EJECUTADOS	RECURSOS COMPROMETIDOS	RECURSOS PAGADOS	RECURSOS CANCELADOS	TOTAL GASTOS	INVERSION APROBADA	INVERSION MODIFICADA	INVERSION COMPROMETIDA	INVERSION DEVENGADA	INVERSION EJERCIDA	INVERSION PAGADA	% AVANCE FISICO EFICAZ	% AVANCE FISICO EFICIENTE	% AVANCE FISICO CALIDAD	% AVANCE FISICO ECONOMIA	NOMBRE DEL INDICADOR	FORMULA DEL INDICADOR	TIPO DE INDICADOR
0000	2	2	Ramo 33 FISMDF	E - Prestacion de Servicios Publicos	Publico de Desarrollo Urbano y Ordenamiento del Territorio	FSB05	22 Vivienda y Servicios a la Comunidad	222 Desarrollo Comunitario	CONSTRUCCION DE PAVIMENTACION CON CONCRETO HIDRAULICO DE CALLE SIN NOMBRE, EN LA LOCALIDAD DE CHILPANCINGUITO, EN EL MUNICIPIO DE GENERAL HELIODORO CASTILLO, GUERRERO	NO	496.6	496.6	30	30	250	250		885,300.00	885,300.00	885,300.00	885,300.00	885,300.00	885,300.00	100.00	100.00	100.00	100.00	Porcentaje de avance de obra	(Obras realizadas/Obras programadas)*100	Gestor
0000	2	2	Ramo 33 FISMDF	E - Prestacion de Servicios Publicos	Publico de Desarrollo Urbano y Ordenamiento del Territorio	FSB05	22 Vivienda y Servicios a la Comunidad	222 Desarrollo Comunitario	PAVIMENTACION CON CONCRETO HIDRAULICO EN CALLE DE LA INFINIDAD, BARRIO EL PEDREGAL, EN LA LOCALIDAD DE TLACOTEPEC, MUNICIPIO DE GENERAL HELIODORO CASTILLO, GUERRERO (BANCORRA)	NO	300	300	30	30	1504	1504		832,863.05	832,863.05	832,863.05	832,863.05	832,863.05	832,863.05	100.00	100.00	100.00	100.00	Porcentaje de avance de obra	(Obras realizadas/Obras programadas)*100	Gestor
0000	2	2	Ramo 33 FISMDF	E - Prestacion de Servicios Publicos	Publico de Desarrollo Urbano y Ordenamiento del Territorio	FSB05	22 Vivienda y Servicios a la Comunidad	222 Desarrollo Comunitario	REHABILITACION DE TEJADO EN ESPACIO MULTIDEPORIVO EN LA LOCALIDAD DE PUEBLO VIEJO, MUNICIPIO DE GENERAL HELIODORO CASTILLO, GUERRERO (BANCORRA)	NO	680.48	680.48	45	45	871	871		1,773,083.94	1,773,083.94	1,773,083.94	1,773,083.94	1,773,083.94	1,773,083.94	100.00	100.00	100.00	100.00	Porcentaje de avance de obra	(Obras realizadas/Obras programadas)*100	Gestor
0000	2	2	Ramo 33 FISMDF	E - Prestacion de Servicios Publicos	Publico de Desarrollo Urbano y Ordenamiento del Territorio	FSB05	22 Vivienda y Servicios a la Comunidad	222 Desarrollo Comunitario	CONSTRUCCION DE PAVIMENTACION CON CONCRETO HIDRAULICO DE CALLE PRINCIPAL EN LA LOCALIDAD DE LAS JUNTAS, EN EL MUNICIPIO DE GENERAL HELIODORO CASTILLO, GUERRERO (BANCORRA)	NO	82.5	82.5	45	45	183	183		1,916,773.02	1,916,773.02	1,916,773.02	1,916,773.02	1,916,773.02	1,916,773.02	100.00	100.00	100.00	100.00	Porcentaje de avance de obra	(Obras realizadas/Obras programadas)*100	Gestor
0000	2	2	Ramo 33 FISMDF	E - Prestacion de Servicios Publicos	Publico de Desarrollo Urbano y Ordenamiento del Territorio	FSB05	22 Vivienda y Servicios a la Comunidad	222 Desarrollo Comunitario	CONSTRUCCION DE PAVIMENTACION CON CONCRETO HIDRAULICO DE LA CALLE PRINCIPAL DE LA LOCALIDAD DE DURAZNO SAN VICENTE, EN EL MUNICIPIO DE GENERAL HELIODORO CASTILLO, GUERRERO (BANCORRA)	NO	585.25	585.25	30	30	359	359		1,034,082.94	1,034,082.94	1,034,082.94	1,034,082.94	1,034,082.94	1,034,082.94	100.00	100.00	100.00	100.00	Porcentaje de avance de obra	(Obras realizadas/Obras programadas)*100	Gestor
0000	2	2	Ramo 33 FISMDF	E - Prestacion de Servicios Publicos	Publico de Desarrollo Urbano y Ordenamiento del Territorio	FSB05	22 Vivienda y Servicios a la Comunidad	222 Desarrollo Comunitario	CONSTRUCCION DE PAVIMENTACION CON CONCRETO HIDRAULICO DE LA CALLE SECUNDARIA DE LA LOCALIDAD DE DURAZNO SAN VICENTE, EN EL MUNICIPIO DE GENERAL HELIODORO CASTILLO, GUERRERO (BANCORRA)	NO	484	484	30	30	350	350		915,363.09	915,363.09	915,363.09	915,363.09	915,363.09	915,363.09	100.00	100.00	100.00	100.00	Porcentaje de avance de obra	(Obras realizadas/Obras programadas)*100	Gestor
0000	2	2	Ramo 33 FISMDF	E - Prestacion de Servicios Publicos	Publico de Desarrollo Urbano y Ordenamiento del Territorio	FSB05	22 Vivienda y Servicios a la Comunidad	222 Desarrollo Comunitario	CONSTRUCCION DE PAVIMENTACION CON CONCRETO HIDRAULICO DE LA CALLE PRINCIPAL DE LA LOCALIDAD DE LOS RANCHOS, EN EL MUNICIPIO DE GENERAL HELIODORO CASTILLO, GUERRERO (BANCORRA)	NO	1067.5	1067.5	50	50	158	158		2,085,185.83	2,085,185.83	2,085,185.83	2,085,185.83	2,085,185.83	2,085,185.83	100.00	100.00	100.00	100.00	Porcentaje de avance de obra	(Obras realizadas/Obras programadas)*100	Gestor


 H. AYUNTAMIENTO MUNICIPAL CONSTITUCIONAL GRAL. HELIODORO CASTILLO, GRO.
 PERIODO 2021-2024
 Presidente Municipal
 C.P. Sergio...
PRESIDENCIA


 H. AYUNTAMIENTO MUNICIPAL CONSTITUCIONAL GRAL. HELIODORO CASTILLO, GRO.
 PERIODO 2021-2024
 Síndico Municipal
 Psic. Yesenia...
MUNICIPAL


 H. AYUNTAMIENTO MUNICIPAL CONSTITUCIONAL GRAL. HELIODORO CASTILLO, GRO.
 PERIODO 2021-2024
 Tesorero Municipal
 L.C. Monica...
TESORERIA


 H. AYUNTAMIENTO MUNICIPAL CONSTITUCIONAL GRAL. HELIODORO CASTILLO, GRO.
 PERIODO 2021-2024
 Titular de la Oficina de Evaluación
 C.P. Edson...
DIRECCION DE PLANEACION

ENTE PUBLICO: MUNICIPIO DE GENERAL HELIODORO CASTILLO, GUERRERO

INDICADOR: INSTANCIA TECNICA DE EVALUACIONAL DESEMPEÑO

PERIODO: EJERCICIO FISCAL 2023

RESUMEN EJECUTIVO DE LOS PRINCIPALES HALLAZGOS Y RECOMENDACIONES, REPORTE ANUAL DE EVALUACIONES REALIZADAS DE LOS FONDOS, PROGRAMAS Y PROYECTOS MUNICIPALES AUTORIZADOS

CLASIF. ASIGNA.	SEG.	CLASIF. ECONOMICA (TIPO DE GASTO)	FONDO O RANGO	CLASIF. PROGRAMATICA	PROGRAMA PRESUPUESTARIO (PP)	CLAVE PP.	CLASIF. FUNDACIONAL (FINALIDAD)	CLASIF. FUNCIONAL (SUBFONDO)	CLASIF. FUNCIONAL (SUBFONDO)	ACCIONES Y/O ACTIVIDADES INSTITUCIONALES	UNDA DE EJECUCION	RECURSOS ASIGNADOS	RECURSOS REALIZADOS	IMPORTE DE EJECUCION	VALOR DE EJECUCION	DEBERIA SER EJECUTADO	TOTAL DE EJECUCION	INVERSION APROBADA	INVERSION MODIFICADA	INVERSION COMPROMETIDA	INVERSION DEVENGADA	INVERSION EJERCIDA	INVERSION PAGADA	% AVANCE FISICO EFECTUADO	% AVANCE FISICO EFECTUADO	% AVANCE FISICO EFECTUADO	% AVANCE FISICO EFECTUADO	NOMBRE DEL INDICADOR	FORMULA DEL INDICADOR	TIPO DE INDICADOR
Direccion De Obras Publicas	00P3	2 - Gastos de Capital	Ramo 33 FSMDF	E - Prestacion de Servicios Publicos	Publica de Desarrollo Urbano y Ordenamiento del Territorio	PS005	2 Desarrollo Social	22 Vivienda y Servicios a la Comunidad	222 Desarrollo Comunitario	CONSTRUCCION DE PAVIMENTACION CON CONCRETO HIDRAULICO DE LA CALLE PRINCIPAL DE LA LOCALIDAD DE TACUMALITO, EN EL MUNICIPIO DE GENERAL HELIODORO CASTILLO, GUERRERO. (BANDERAS)	00	1075	1075	53	53	114	114	-	2,050,952.30	2,050,952.30	2,050,952.30	2,050,952.30	2,050,952.30	100.00	100.00	100.00	100.00	Porcentaje de avance de obra	(Otra realizada/Otra programada)*100	Gestion
Direccion De Obras Publicas	00P3	2 - Gastos de Capital	Ramo 33 FSMDF	E - Prestacion de Servicios Publicos	Publica de Desarrollo Urbano y Ordenamiento del Territorio	PS005	2 Desarrollo Social	22 Vivienda y Servicios a la Comunidad	222 Desarrollo Comunitario	CONSTRUCCION DE PAVIMENTACION CON CONCRETO HIDRAULICO DE LA CALLE PRINCIPAL DE LA LOCALIDAD DE BIENVISTA DEL SUR (BIENVISTA), EN EL MUNICIPIO DE GENERAL HELIODORO CASTILLO, GUERRERO. (BANDERAS)	00	900	900	45	45	105	105	-	1,567,021.48	1,567,021.48	1,567,021.48	1,567,021.48	1,567,021.48	100.00	100.00	100.00	100.00	Porcentaje de avance de obra	(Otra realizada/Otra programada)*100	Gestion
Direccion De Obras Publicas	00P3	2 - Gastos de Capital	Ramo 33 FSMDF	E - Prestacion de Servicios Publicos	Publica de Desarrollo Urbano y Ordenamiento del Territorio	PS005	2 Desarrollo Social	22 Vivienda y Servicios a la Comunidad	222 Desarrollo Comunitario	CONSTRUCCION DE PAVIMENTACION CON CONCRETO HIDRAULICO DE LA CALLE PRINCIPAL DE LA LOCALIDAD DE LOS UNIVEROS, EN EL MUNICIPIO DE GENERAL HELIODORO CASTILLO, GUERRERO. (BANDERAS)	00	1150	1150	50	50	108	108	-	2,000,136.85	2,000,136.85	2,000,136.85	2,000,136.85	2,000,136.85	100.00	100.00	100.00	100.00	Porcentaje de avance de obra	(Otra realizada/Otra programada)*100	Gestion
Direccion De Obras Publicas	00P3	2 - Gastos de Capital	Ramo 33 FSMDF	E - Prestacion de Servicios Publicos	Publica de Desarrollo Urbano y Ordenamiento del Territorio	PS005	2 Desarrollo Social	22 Vivienda y Servicios a la Comunidad	222 Desarrollo Comunitario	CONSTRUCCION DE PAVIMENTACION CON CONCRETO HIDRAULICO DE LA CALLE PRINCIPAL DE LA LOCALIDAD DE EL PLAN, EN EL MUNICIPIO DE GENERAL HELIODORO CASTILLO, GUERRERO. (BANDERAS)	00	1180	1180	50	50	95	95	-	2,062,930.24	2,062,930.24	2,062,930.24	2,062,930.24	2,062,930.24	100.00	100.00	100.00	100.00	Porcentaje de avance de obra	(Otra realizada/Otra programada)*100	Gestion
Direccion De Obras Publicas	00P3	2 - Gastos de Capital	Ramo 33 FSMDF	E - Prestacion de Servicios Publicos	Publica de Desarrollo Urbano y Ordenamiento del Territorio	PS005	2 Desarrollo Social	22 Vivienda y Servicios a la Comunidad	222 Desarrollo Comunitario	CONSTRUCCION DE PAVIMENTACION CON CONCRETO HIDRAULICO DE LA CALLE SECUNDARIA DE LA LOCALIDAD DE LAS UNIMAS, EN EL MUNICIPIO DE GENERAL HELIODORO CASTILLO, GUERRERO. (BANDERAS)	00	1102.00	1102.00	50	50	586	586	-	2,071,737.30	2,071,737.30	2,071,737.30	2,071,737.30	2,071,737.30	100.00	100.00	100.00	100.00	Porcentaje de avance de obra	(Otra realizada/Otra programada)*100	Gestion
Direccion De Obras Publicas	00P3	2 - Gastos de Capital	Ramo 33 FSMDF	E - Prestacion de Servicios Publicos	Publica de Desarrollo Urbano y Ordenamiento del Territorio	PS005	2 Desarrollo Social	22 Vivienda y Servicios a la Comunidad	222 Desarrollo Comunitario	CONSTRUCCION DE PAVIMENTACION CON CONCRETO HIDRAULICO DE LA CALLE PRINCIPAL DE LA LOCALIDAD DE LOS AMATES (LOS AMATES), EN EL MUNICIPIO DE GENERAL HELIODORO CASTILLO, GUERRERO. (BANDERAS)	00	1103	1103	50	50	101	101	-	2,074,100.28	2,074,100.28	2,074,100.28	2,074,100.28	2,074,100.28	100.00	100.00	100.00	100.00	Porcentaje de avance de obra	(Otra realizada/Otra programada)*100	Gestion
Direccion De Obras Publicas	00P3	2 - Gastos de Capital	Ramo 33 FSMDF	E - Prestacion de Servicios Publicos	Publica de Desarrollo Urbano y Ordenamiento del Territorio	PS005	2 Desarrollo Social	22 Vivienda y Servicios a la Comunidad	222 Desarrollo Comunitario	CONSTRUCCION DE PAVIMENTACION CON CONCRETO HIDRAULICO DE LA CALLE PRINCIPAL DE LA LOCALIDAD DE XICUTLA, EN EL MUNICIPIO DE GENERAL HELIODORO CASTILLO, GUERRERO. (BANDERAS)	00	525	525	45	45	97	97	-	1,460,387.40	1,460,387.40	1,460,387.40	1,460,387.40	1,460,387.40	100.00	100.00	100.00	100.00	Porcentaje de avance de obra	(Otra realizada/Otra programada)*100	Gestion
Direccion De Obras Publicas	00P3	2 - Gastos de Capital	Ramo 33 FSMDF	E - Prestacion de Servicios Publicos	Publica de Desarrollo Urbano y Ordenamiento del Territorio	PS005	2 Desarrollo Social	22 Vivienda y Servicios a la Comunidad	222 Desarrollo Comunitario	CONSTRUCCION DE PAVIMENTACION CON CONCRETO HIDRAULICO DE LA CALLE PRINCIPAL DE LA LOCALIDAD DE LA VENTA, EN EL MUNICIPIO DE GENERAL HELIODORO CASTILLO, GUERRERO. (BANDERAS)	00	505	505	50	50	475	475	-	2,072,351.51	2,072,351.51	2,072,351.51	2,072,351.51	2,072,351.51	100.00	100.00	100.00	100.00	Porcentaje de avance de obra	(Otra realizada/Otra programada)*100	Gestion

H. AYUNTAMIENTO MUNICIPAL CONSTITUCIONAL GENERAL HELIODORO CASTILLO, GRO. PERIODO 2021-2024
 Presidente Municipal
 C.P. Servando Hernandez
PRESIDENCIA

H. AYUNTAMIENTO MUNICIPAL CONSTITUCIONAL GENERAL HELIODORO CASTILLO, GRO. PERIODO 2021-2024
 Síndico Municipal
 Polic. Yesenia Arce Nolasco
MUNICIPAL

H. AYUNTAMIENTO MUNICIPAL CONSTITUCIONAL GENERAL HELIODORO CASTILLO, GRO. PERIODO 2021-2024
 Tesorera Municipal
 L.C. Monica Hernandez Moreno
TESORERIA

H. AYUNTAMIENTO MUNICIPAL CONSTITUCIONAL GENERAL HELIODORO CASTILLO, GRO. PERIODO 2021-2024
 Titular de Instancia Técnica de Evaluación
 C.P. Elizabeth Hernández Vargas
DIRECCION DE PLANEACION

RESUMEN EJECUTIVO DE LOS PRINCIPALES HALLAZGOS Y RECOMENDACIONES, REPORTE ANUAL DE EVALUACIONES REALIZADAS DE LOS FONDOS, PROGRAMAS Y PROYECTOS MUNICIPALES AUTORIZADOS

CLASIF. ACTIVA	USG	CLASIF. ECONOMICA (TIPO DE GASTO)	FONDO O RAMO	CLASIF. PROGRAMATICA	PROGRAMA PRESUPUESTARIO (PP)	CLASE PP	CLASIF. FUNCIONAL (FINAL AD)	CLASIF. SUBFUNCIONAL (SUBFUNCIÓN)	ACCIONES O ACTIVIDADES INSTITUCIONALES	INDICADOR DE RESULTADO	INDICADOR DE RESULTADO	INDICADOR DE RESULTADO	INDICADOR DE RESULTADO	INDICADOR DE RESULTADO	INDICADOR DE RESULTADO	INDICADOR DE RESULTADO	INVERSION APROBADA	INVERSION MODIFICADA	INVERSION COMPROMETIDA	INVERSION DEVENGADA	INVERSION EJERCIDA	INVERSION PAGADA	% AVANCE FISICO EFECTIVO	% AVANCE FISICO EFICIENTE	% AVANCE FISICO CALIDAD	% AVANCE FISECONOMIA	MONEDA DEL INDICADOR	FORMULA DEL INDICADOR	TIPO DE INDICADOR	
Dircción De Obras Publicas	DOPO	2 - Gastos de Capital	Ramo 33 FISM-DF	E - Prestación de Servicios Públicos	Publico de Desarrollo Urbano y Ordenamiento del Territorio	PS05	2 Desarrollo Social	22 Vivienda y Servicios a la Comunidad	222 Desarrollo Comunitario	CONSTRUCCION DE PAVIMENTACION CON CONCRETO HIDRAULICO DE LA CALLE PRINCIPAL DE LA LOCALIDAD DE BARRIO NUEVO EN EL MUNICIPIO DE GENERAL HELIODORO CASTILLO GUERRERO (BANOSAS)	NO	104.95	104.95	50	50	184	184	2,072,635.85	2,072,635.85	2,072,635.85	2,072,635.85	2,072,635.85	100.00	100.00	100.00	4,000.00	Porcentaje de avance de obra	(Otra realizada/Otra programada)*100	Gestión	
Dircción De Obras Publicas	DOPO	2 - Gastos de Capital	Ramo 33 FISM-DF	E - Prestación de Servicios Públicos	Publico de Desarrollo Urbano y Ordenamiento del Territorio	PS05	2 Desarrollo Social	22 Vivienda y Servicios a la Comunidad	222 Desarrollo Comunitario	REHABILITACION DEL CAMINO RURAL TRAMO DIVAZNO DEL ROSARIO - LOS HOYOS - LOS LAJAS EN EL MUNICIPIO DE GENERAL HELIODORO CASTILLO GUERRERO (BANOSAS)	KM	17	17	45	45	168	168	1,996,883.72	1,996,883.72	1,996,883.72	1,996,883.72	1,996,883.72	100.00	100.00	100.00	4,000.00	Porcentaje de avance de obra	(Otra realizada/Otra programada)*100	Gestión	
Dircción De Obras Publicas	DOPO	2 - Gastos de Capital	Ramo 33 FISM-DF	E - Prestación de Servicios Públicos	Publico de Desarrollo Urbano y Ordenamiento del Territorio	PS05	2 Desarrollo Social	22 Vivienda y Servicios a la Comunidad	222 Desarrollo Comunitario	CONSTRUCCION DE ALUMBRADO PUBLICO EN LA CALLE JOSE OLAS, EN LA COLONIA SAN ANTONIO (SA CAPITAL), EN LA LOCALIDAD DE TLACOTEPEC MUNICIPIO DE GENERAL HELIODORO CASTILLO GUERRERO	Pza	76	76	30	30	842	842	1,913,174.05	1,913,174.05	1,913,174.05	1,913,174.05	1,913,174.05	100.00	100.00	100.00	4,000.00	Porcentaje de avance de obra	(Otra realizada/Otra programada)*100	Gestión	
Dircción De Obras Publicas	DOPO	2 - Gastos de Capital	Ramo 33 FISM-DF	E - Prestación de Servicios Públicos	Publico de Desarrollo Urbano y Ordenamiento del Territorio	PS05	2 Desarrollo Social	22 Vivienda y Servicios a la Comunidad	222 Desarrollo Comunitario	CONSTRUCCION DE MURO DE CONTENCIÓN EN CALLE PRINCIPAL DE LA LOCALIDAD DE BUENAVISTA DEL SUR (BUENAVISTA) MUNICIPIO DE GENERAL HELIODORO CASTILLO GUERRERO	NO	105.6	105.6	30	30	165	165	866,605.82	866,605.82	866,605.82	866,605.82	866,605.82	100.00	100.00	100.00	4,000.00	Porcentaje de avance de obra	(Otra realizada/Otra programada)*100	Gestión	
Dircción De Obras Publicas	DOPO	2 - Gastos de Capital	Ramo 33 FISM-DF	E - Prestación de Servicios Públicos	Publico de Desarrollo Urbano y Ordenamiento del Territorio	PS05	2 Desarrollo Social	22 Vivienda y Servicios a la Comunidad	222 Desarrollo Comunitario	CONSTRUCCION DE PAVIMENTACION CON CONCRETO HIDRAULICO DE LA CALLE SIN NOMBRE BARRIO EL PEDREGAL EN LA LOCALIDAD DE TLACOTEPEC MUNICIPIO DE GENERAL HELIODORO CASTILLO GUERRERO	NO	273	273	30	30	1494	1494	802,939.95	802,939.95	802,939.95	802,939.95	802,939.95	100.00	100.00	100.00	4,000.00	Porcentaje de avance de obra	(Otra realizada/Otra programada)*100	Gestión	
Dircción De Obras Publicas	DOPO	2 - Gastos de Capital	Ramo 33 FISM-DF	E - Prestación de Servicios Públicos	Publico de Desarrollo Urbano y Ordenamiento del Territorio	PS05	2 Desarrollo Social	22 Vivienda y Servicios a la Comunidad	222 Desarrollo Comunitario	REHABILITACION DEL CAMINO RURAL TRAMO OCTAVILA - TETELA DEL RIO EN EL MUNICIPIO DE GENERAL HELIODORO CASTILLO GUERRERO (BANOSAS)	KM	13	13	30	30	389	389	1,526,875.76	1,526,875.76	1,526,875.76	1,526,875.76	1,526,875.76	1,526,875.76	100.00	100.00	100.00	4,000.00	Porcentaje de avance de obra	(Otra realizada/Otra programada)*100	Gestión
Dircción De Obras Publicas	DOPO	2 - Gastos de Capital	Ramo 33 FISM-DF	E - Prestación de Servicios Públicos	Publico de Desarrollo Urbano y Ordenamiento del Territorio	PS05	2 Desarrollo Social	22 Vivienda y Servicios a la Comunidad	222 Desarrollo Comunitario	CONSTRUCCION DE PAVIMENTACION CON CONCRETO HIDRAULICO DE LA CALLE PROLONGACION MORELOS EN EL BARRIO DE LA GUADALUPE EN LA LOCALIDAD DE TLACOTEPEC MUNICIPIO DE GENERAL HELIODORO CASTILLO GUERRERO	NO	538.25	538.25	40	40	1504	1504	1,974,489.05	1,974,489.05	1,974,489.05	1,974,489.05	1,974,489.05	1,974,489.05	100.00	100.00	100.00	4,000.00	Porcentaje de avance de obra	(Otra realizada/Otra programada)*100	Gestión
Dircción De Obras Publicas	DOPO	2 - Gastos de Capital	Ramo 33 FISM-DF	E - Prestación de Servicios Públicos	Publico de Desarrollo Urbano y Ordenamiento del Territorio	PS05	2 Desarrollo Social	22 Vivienda y Servicios a la Comunidad	222 Desarrollo Comunitario	REHABILITACION DE ALUMBRADO PUBLICO EN LA LOCALIDAD DE IZOTEPPEC MUNICIPIO DE GENERAL HELIODORO CASTILLO GUERRERO	NO	109	109	30	30	1126	1126	496,069.64	496,069.64	496,069.64	496,069.64	496,069.64	496,069.64	100.00	100.00	100.00	4,000.00	Porcentaje de avance de obra	(Otra realizada/Otra programada)*100	Gestión
Dircción De Obras Publicas	DOPO	2 - Gastos de Capital	Ramo 33 FISM-DF	E - Prestación de Servicios Públicos	Publico de Desarrollo Urbano y Ordenamiento del Territorio	PS05	2 Desarrollo Social	22 Vivienda y Servicios a la Comunidad	222 Desarrollo Comunitario	REHABILITACION DE ALUMBRADO PUBLICO EN LA LOCALIDAD DE ACHTLAN DEL RIO MUNICIPIO DE GENERAL HELIODORO CASTILLO GUERRERO	NO	108	108	30	30	567	567	455,189.76	455,189.76	455,189.76	455,189.76	455,189.76	455,189.76	100.00	100.00	100.00	4,000.00	Porcentaje de avance de obra	(Otra realizada/Otra programada)*100	Gestión

H. AYUNTAMIENTO MUNICIPAL CONSTITUCIONAL GRAL. HELIODORO CASTILLO, GRO.
 PERIODO 2021-2024
 C.P. Serafin Hernández Landá
PRESIDENCIA

H. AYUNTAMIENTO MUNICIPAL CONSTITUCIONAL GRAL. HELIODORO CASTILLO, GRO.
 PERIODO 2021-2024
 Psic. Yesselin Guzmán Castillo
MUNICIPAL

H. AYUNTAMIENTO MUNICIPAL CONSTITUCIONAL GRAL. HELIODORO CASTILLO, GRO.
 PERIODO 2021-2024
 L.C. Mónica Patricia Brito Moreno
TESORERIA

H. AYUNTAMIENTO MUNICIPAL CONSTITUCIONAL GRAL. HELIODORO CASTILLO, GRO.
 PERIODO 2021-2024
 C.P. Edison Pérez Hernández Vargas
DIRECCION DE PLANEACION

RESUMEN EJECUTIVO DE LOS PRINCIPALES HALLAZGOS Y RECOMENDACIONES, REPORTE ANUAL DE EVALUACIONES REALIZADAS DE LOS FONDOS, PROGRAMAS Y PROYECTOS MUNICIPALES AUTORIZADOS

CLASIF. ACTIVA	REG	CLASIF. ECONOMICA (TIPO DE GASTO)	FONDO O RAMO	CLASIF. PROGRAMATICA	PROGRAMA PRESUPUESTARIO (PP)	CLAVE PP	CLASIF. FUNCIONAL (FINALIDAD)	CLASIF. SUBFUNCIONAL (SUBFUNCION)	ACCIONES Y/O ACTIVIDADES INSTITUCIONALES	INDICADOR DE EFECTIVIDAD	RECURSOS PROGRAMADOS	RECURSOS EJECUTADOS	DAOS PROGR. CANCELADOS	DAOS SEVENIDOS	TOTAL EJECUTADO	INVERSION APROBADA	INVERSION MODIFICADA	INVERSION COMPROMETIDA	INVERSION DEVENGADA	INVERSION EJERCIDA	INVERSION PAGADA	% AVANCE FISCAL EFECTIVA	% AVANCE FIS. EJERCIDA	% AVANCE FIS. CALIFICADO	% AVANCE FIN. ECONOMIA	NOMBRE DEL INDICADOR	FORMULA DEL INDICADOR	TIPO DE INDICADOR	
Dircción De Obras Publicas	DOPT	2 - Gastos de Capital	Ramo 30 FISMDF	E - Prestación de Servicios Públicos	Política de Desarrollo Urbano y Ordenamiento del Territorio	P8005	2 Desarrollo Social	2.2 Vivienda y Servicios a la Comunidad	REHABILITACION DE ALBERGADO PUBLICO EN LA LOCALIDAD DE PUEBLO VIEJO, MUNICIPIO DE GENERAL HELIODORO CASTILLO, GUERRERO.	RZK	111	111	30	30	871	871		505,171.80	505,171.80	505,171.80	505,171.80	505,171.80	100.00	100.00	100.00	100.00	Porcentaje de avance de obra	(Otra realizada/Otra programada)*100	Gestión
Dircción De Obras Publicas	DOPT	2 - Gastos de Capital	Ramo 30 FISMDF	E - Prestación de Servicios Públicos	Política de Desarrollo Urbano y Ordenamiento del Territorio	P8005	2 Desarrollo Social	2.2 Vivienda y Servicios a la Comunidad	CONSTRUCCION DE MURO DE CONTENCIÓN EN CALLE SANTA CRUZ BARRIO CERRO DE LA BANDERA, EN LA LOCALIDAD DE TLACOTEPEC, MUNICIPIO DE GENERAL HELIODORO CASTILLO, GUERRERO.	MO	213.25	213.25	30	30	2395	2395		1,947,633.20	1,947,633.20	1,947,633.20	1,947,633.20	1,947,633.20	100.00	100.00	100.00	100.00	Porcentaje de avance de obra	(Otra realizada/Otra programada)*100	Gestión
Dircción De Obras Publicas	DOPT	2 - Gastos de Capital	Ramo 30 FISMDF	E - Prestación de Servicios Públicos	Política de Desarrollo Urbano y Ordenamiento del Territorio	P8005	2 Desarrollo Social	2.2 Vivienda y Servicios a la Comunidad	CONSTRUCCION DE PAVIMENTACION CON CONCRETO ASFALTICO DE LA CARRETERA TLACOTEPEC- NUEVO POBLADO EL CARACOL, TRAMO KM 0+000 AL 2+500, EN EL MUNICIPIO DE GENERAL HELIODORO CASTILLO, GUERRERO.	MO	20123.5	20123.5	100	100	8442	8442		33,086,953.52	33,086,953.52	33,086,953.52	33,086,953.52	33,086,953.52	100.00	100.00	100.00	100.00	Porcentaje de avance de obra	(Otra realizada/Otra programada)*100	Gestión
Dircción De Obras Publicas	DOPT	2 - Gastos de Capital	Ramo 30 FISMDF	E - Prestación de Servicios Públicos	Política de Desarrollo Urbano y Ordenamiento del Territorio	P8005	2 Desarrollo Social	2.2 Vivienda y Servicios a la Comunidad	CONSTRUCCION DE VADO EN LA CALLE PROLONGACION TLACOXTLA, BARRIO TLACOXTLA EN LA LOCALIDAD DE TLACOTEPEC, EN EL MUNICIPIO DE GENERAL HELIODORO CASTILLO, GUERRERO.	MU	146.18	146.18	30	30	3016	3016		248,277.32	248,277.32	248,277.32	248,277.32	248,277.32	100.00	100.00	100.00	100.00	Porcentaje de avance de obra	(Otra realizada/Otra programada)*100	Gestión
Dircción De Obras Publicas	DOPT	2 - Gastos de Capital	Ramo 30 FISMDF	E - Prestación de Servicios Públicos	Política de Desarrollo Urbano y Ordenamiento del Territorio	P8005	2 Desarrollo Social	2.2 Vivienda y Servicios a la Comunidad	REHABILITACION CON CONCRETO ASFALTICO DE LA CARRETERA TLACOTEPEC- CHAPULTEPEC, TRAMO DEL KM 0+000 AL 0+500, EN EL MUNICIPIO DE GENERAL HELIODORO CASTILLO, GUERRERO.	MZ	3550	3550	45	45	367	367		1,780,766.75	1,780,766.75	1,780,766.75	1,780,766.75	1,780,766.75	100.00	100.00	100.00	100.00	Porcentaje de avance de obra	(Otra realizada/Otra programada)*100	Gestión
Dircción De Obras Publicas	DOPT	2 - Gastos de Capital	Ramo 30 FISMDF	E - Prestación de Servicios Públicos	Política de Desarrollo Urbano y Ordenamiento del Territorio	P8005	2 Desarrollo Social	2.2 Vivienda y Servicios a la Comunidad	REHABILITACION DEL CAMINO RURAL TRAMO CRUCERO ACTUAL DEL RD - LINE VINITAS EN EL MUNICIPIO DE GENERAL HELIODORO CASTILLO, GUERRERO.	HR	15	15	30	30	1155	1155		1,879,231.74	1,879,231.74	1,879,231.74	1,879,231.74	1,879,231.74	100.00	100.00	100.00	100.00	Porcentaje de avance de obra	(Otra realizada/Otra programada)*100	Gestión
Dircción De Obras Publicas	DOPT	2 - Gastos de Capital	Ramo 30 FISMDF	E - Prestación de Servicios Públicos	Política de Desarrollo Urbano y Ordenamiento del Territorio	P8005	2 Desarrollo Social	2.2 Vivienda y Servicios a la Comunidad	CONSTRUCCION DE PAVIMENTACION CON CONCRETO HIDRAULICO DE LA CALLE HELIODORO CASTILLO, BARRIO DE SANTO NIÑO, EN LA LOCALIDAD DE TLACOTEPEC, MUNICIPIO DE GENERAL HELIODORO CASTILLO, GUERRERO.	MO	1330.1	1330.1	50	50	1504	1504		2,827,774.49	2,827,774.49	2,827,774.49	2,827,774.49	2,827,774.49	100.00	100.00	100.00	100.00	Porcentaje de avance de obra	(Otra realizada/Otra programada)*100	Gestión
Dircción De Obras Publicas	DOPT	2 - Gastos de Capital	Ramo 30 FISMDF	E - Prestación de Servicios Públicos	Política de Desarrollo Urbano y Ordenamiento del Territorio	P8005	2 Desarrollo Social	2.2 Vivienda y Servicios a la Comunidad	REHABILITACION DE CANCHA DEPORTIVA "AGUILAS DEL SUR" BARRIO DE LA MERCED, EN LA LOCALIDAD DE TLACOTEPEC, MUNICIPIO DE GENERAL HELIODORO CASTILLO, GUERRERO.	MO	849.48	849.48	50	50	1504	1504		5,902,803.38	5,902,803.38	5,902,803.38	5,902,803.38	5,902,803.38	100.00	100.00	100.00	100.00	Porcentaje de avance de obra	(Otra realizada/Otra programada)*100	Gestión

H. AYUNTAMIENTO MUNICIPAL CONSTITUCIONAL GRAL. HELIODORO CASTILLO, GRO.
 Presidente Municipal
 C.P. Serafin Hernández Landa
PRESIDENCIA

H. AYUNTAMIENTO MUNICIPAL CONSTITUCIONAL GRAL. HELIODORO CASTILLO, GRO.
 Secretario Municipal
 Psic. Yessica López
SINDICATURA

H. AYUNTAMIENTO MUNICIPAL CONSTITUCIONAL GRAL. HELIODORO CASTILLO, GRO.
 Tesorero Municipal
 L.C. Monica Patricia Botz Moreno
TESORERIA

H. AYUNTAMIENTO MUNICIPAL CONSTITUCIONAL GRAL. HELIODORO CASTILLO, GRO.
 Titular de la instancia técnica de Evaluación
 C.P. Eophrasia Vargas
DIRECCIÓN DE PLANEACIÓN

ENTE PUBLICO: MUNICIPIO DE GENERAL HELIODORO CASTILLO, GUERRERO

INDICADOR: INSTANCIA TECNICA DE EVALUACION AL DESEMPEÑO

PERIODO: EJERCICIO FISCAL 2023

RESUMEN EJECUTIVO DE LOS PRINCIPALES HALLAZGOS Y RECOMENDACIONES, REPORTE ANUAL DE EVALUACIONES REALIZADAS DE LOS FONDOS, PROGRAMAS Y PROYECTOS MUNICIPALES AUTORIZADOS

CLASIF. ACTIVA	MEG	CLASIF. ECONOMIC. (TIPO DE GASTO)	FONDO ORRNO	CLASIF. PROGRAMATICA	PROGRAMA PRESUPUESTARIO (PP)	CLAVE PP	CLASIF. FUNCIONAL (NIVEL ADI)	CLASIF. FUNCIONAL (FUNCION)	CLASIF. FUNCIONAL (SUBFUNCION)	ACCIONES Y/O ACTIVIDADES INSTRUCCIONALES	UNIDAD DE MEDIDA	REAL. PROG. ANUAL	REAL. FISCAL	DIFER. POS. O NEG.	CLAS. DE LOS DATOS	SEÑALADO POR PROYECTOS	TOTAL GENS. CLAS. (005)	INVERSION APROBADA	INVERSION MODIFICADA	INVERSION COMPROMETIDA	INVERSION DEVENGADA	INVERSION EJERCIDA	INVERSION PAGADA	% AVANCE FISC. EFECTIVA	% AVANCE FIS. EJERCIDA	% AVANCE FISC. CALIFICADO	% AVANCE FIS. ECONOMICA	NOMBRE DEL INDICADOR	FORMULA DEL INDICADOR	TIPO DE INDICADOR	
Direccion De Obras Publicas	00P3	2 - Gastos de Capital	Ramo 20 FONDOS	E - Prestacion de Servicios Publicos	Política de Desarrollo Urbano y Ordenamiento del Territorio	F885	2 - Desarrollo Social	22 - Vivienda y Servicios a la Comunidad	222 - Desarrollo Comunitario	CONSTRUCCION DE CANCHON DEPORTIVA DE FUTBOL EN LA COLONIA CENTRO EN LA LOCALIDAD DE TLACOTEPEC MUNICIPIO DE GENERAL HELIODORO CASTILLO GUERRERO (RENDIMIENTOS 2023)	M2	786.28	786.28	55	44	1266	1266	4,481,000.00	4,475,957.55	4,475,957.55	4,475,957.55	4,475,957.55	4,475,957.55	100.00	80.00	100.00	8.00	Porcentaje de avance de obra	(Obras realizadas/Obras programadas)*100	Gestión	
Direccion De Obras Publicas	00P3	2 - Gastos de Capital	Ramo 20 FONDOS	E - Prestacion de Servicios Publicos	Política de Desarrollo Urbano y Ordenamiento del Territorio	F885	2 - Desarrollo Social	22 - Vivienda y Servicios a la Comunidad	222 - Desarrollo Comunitario	MANTENIMIENTO DE PINTURA EN QUARRIONES Y BANQUETAS EN EL CENTRO DE LA CIUDAD DE TLACOTEPEC DEL MUNICIPIO DE GENERAL HELIODORO CASTILLO GUERRERO	M2	6736.25	6736.25	31	31	642	642	706,000.00	706,000.00	706,000.00	706,000.00	706,000.00	706,000.00	100.00	100.00	100.00	8.00	Porcentaje de avance de obra	(Obras realizadas/Obras programadas)*100	Gestión	
Direccion De Obras Publicas	00P3	2 - Gastos de Capital	Ramo 20 FONDOS	E - Prestacion de Servicios Publicos	Política de Desarrollo Urbano y Ordenamiento del Territorio	F885	2 - Desarrollo Social	22 - Vivienda y Servicios a la Comunidad	222 - Desarrollo Comunitario	REHABILITACION DE ALUMBRADO PUBLICO EN VARIAS CALLES DE LA ZONA SUR DE LA CIUDAD DE TLACOTEPEC MUNICIPIO DE GENERAL HELIODORO CASTILLO GUERRERO	FDR	195	195	31	31	415	415	625,000.00	625,000.00	625,000.00	625,000.00	625,000.00	625,000.00	100.00	100.00	100.00	8.00	Porcentaje de avance de obra	(Obras realizadas/Obras programadas)*100	Gestión	
Direccion De Obras Publicas	00P3	2 - Gastos de Capital	Ramo 20 FONDOS	E - Prestacion de Servicios Publicos	Política de Desarrollo Urbano y Ordenamiento del Territorio	F885	2 - Desarrollo Social	22 - Vivienda y Servicios a la Comunidad	222 - Desarrollo Comunitario	REHABILITACION DE ALUMBRADO PUBLICO EN VARIAS CALLES DE LA ZONA NORTE DE LA CIUDAD DE TLACOTEPEC MUNICIPIO DE GENERAL HELIODORO CASTILLO GUERRERO	FDR	117	117	31	31	642	642	568,000.00	568,000.00	568,000.00	568,000.00	568,000.00	568,000.00	100.00	100.00	100.00	8.00	Porcentaje de avance de obra	(Obras realizadas/Obras programadas)*100	Gestión	
Direccion De Obras Publicas	00P3	2 - Gastos de Capital	Ramo 28 Gasto Comente	E - Prestacion de Servicios Publicos	Política de Desarrollo Urbano y Ordenamiento del Territorio	F885	2 - Desarrollo Social	22 - Vivienda y Servicios a la Comunidad	222 - Desarrollo Comunitario	REHABILITACION DE CAMINO RURAL DEL TRAMO CHILPANCINGITO-DURAZNO SAN VICENTE DE LA LOCALIDAD DE DURAZNO SAN VICENTE DEL MUNICIPIO DE GENERAL HELIODORO CASTILLO GUERRERO	M2	575	575	31	31	649	649	545,000.00	545,000.00	545,000.00	545,000.00	545,000.00	545,000.00	545,000.00	100.00	100.00	100.00	8.00	Porcentaje de avance de obra	(Obras realizadas/Obras programadas)*100	Gestión
Direccion De Obras Publicas	00P3	2 - Gastos de Capital	Ramo 28 Gasto Comente	E - Prestacion de Servicios Publicos	Política de Desarrollo Urbano y Ordenamiento del Territorio	F885	2 - Desarrollo Social	22 - Vivienda y Servicios a la Comunidad	222 - Desarrollo Comunitario	REHABILITACION DE CAMINO RURAL DEL TRAMO LAS JUNTAS TEJAMANIL DE LA LOCALIDAD DE TEJAMANIL DEL MUNICIPIO DE GENERAL HELIODORO CASTILLO GUERRERO	M2	856	856	31	31	624	624	450,000.00	450,000.00	450,000.00	450,000.00	450,000.00	450,000.00	450,000.00	100.00	100.00	100.00	8.00	Porcentaje de avance de obra	(Obras realizadas/Obras programadas)*100	Gestión
Direccion De Obras Publicas	00P3	2 - Gastos de Capital	Ramo 28 Gasto Comente	E - Prestacion de Servicios Publicos	Política de Desarrollo Urbano y Ordenamiento del Territorio	F885	2 - Desarrollo Social	22 - Vivienda y Servicios a la Comunidad	222 - Desarrollo Comunitario	REHABILITACION DE CAMINO RURAL DEL TRAMO LOS CAPULINES LA PRIMAVERA DE LA LOCALIDAD DE LOS CAPULINES DEL MUNICIPIO DE GENERAL HELIODORO CASTILLO GUERRERO	M2	846	846	31	31	684	684	505,000.00	505,000.00	505,000.00	505,000.00	505,000.00	505,000.00	505,000.00	100.00	100.00	100.00	8.00	Porcentaje de avance de obra	(Obras realizadas/Obras programadas)*100	Gestión
Direccion De Obras Publicas	00P3	2 - Gastos de Capital	Ramo 20 FONDOS	E - Prestacion de Servicios Publicos	Política de Desarrollo Urbano y Ordenamiento del Territorio	F885	57 - Desarrollo Social	22 - Vivienda y Servicios a la Comunidad	222 - Desarrollo Comunitario	CONSTRUCCION DE PISO FIRME EN LA LOCALIDAD DE ESTEPEC MUNICIPIO DE GENERAL HELIODORO CASTILLO GUERRERO	Acciones	250	0	74	0	1126	0	1,000,000.00	-	-	-	-	-	0.00	0.00	0.00	0.00	Porcentaje de avance de obra	(Obras realizadas/Obras programadas)*100	Gestión	
Direccion De Servicios Publicos	00P3	1 - Gasto Comente	Ramo 28 Gasto Comente	E - Prestacion de Servicios Publicos	Actividades de apoyo administrativo	N8801	2 - Protección Ambiental	21 - Ordenación de Derechos	211 - Ordenación de Derechos	Recoleccion de basuras en calles de todo el municipio	Acciones	48	48	365	365	7268	7268	2,027,401.13	3,782,498.28	3,754,776.49	3,754,776.49	3,754,776.49	3,754,776.49	100.00	100.00	100.00	142.91	Porcentaje de recolección de basuras	(Toneladas de basuras recolectadas/Toneladas de basuras programadas)*100	Gestión	
Direccion De Servicios Publicos	00P3	1 - Gasto Comente	Ramo 28 Gasto Comente	E - Prestacion de Servicios Publicos	Actividades de apoyo administrativo	N8801	2 - Protección Ambiental	21 - Ordenación de Derechos	211 - Ordenación de Derechos	Distribucion de papas de agua	Acciones	72	365	365	3000	3000	737,486.28	883,741.15	883,741.15	883,741.15	883,741.15	883,741.15	100.00	100.00	100.00	10.53	Porcentaje de papas de agua	(Número de papas distribuidas/Número de papas programadas)*100	Gestión		

H. AYUNTAMIENTO MUNICIPAL CONSTITUCIONAL GRAL. HELIODORO CASTILLO, GRO. PERIODO 2021-2024
 Presidente Municipal
 C.P. Serafin Interiano Landa
PRESIDENCIA

H. AYUNTAMIENTO MUNICIPAL CONSTITUCIONAL GRAL. HELIODORO CASTILLO, GRO. PERIODO 2021-2024
 Secretario Municipal
 Psic. Yaelitza Castillo
MUNICIPIO MUNICIPAL

H. AYUNTAMIENTO MUNICIPAL CONSTITUCIONAL GRAL. HELIODORO CASTILLO, GRO. PERIODO 2021-2024
 Tesorero Municipal
 L.C. Morica Patricia Brito Moreno
TESORERIA

H. AYUNTAMIENTO MUNICIPAL CONSTITUCIONAL GRAL. HELIODORO CASTILLO, GRO. PERIODO 2021-2024
 Titular de la Oficina Técnica de Evaluación
 C.P. Estelita Alejandra Vargas
DIRECCION DE PLANEACION

RESUMEN EJECUTIVO DE LOS PRINCIPALES HALLAZGOS Y RECOMENDACIONES, REPORTE ANUAL DE EVALUACIONES REALIZADAS DE LOS FONDOS, PROGRAMAS Y PROYECTOS MUNICIPALES AUTORIZADOS

CLASIF. ACTIVA	SEG	CLASIF. ECONOMICA (TIPO DE GASTO)	FONDO O RAMO	CLASIF. PROGRAMATICA	PROGRAMA PRESUPUESTARIO (PP)	CLAVE PP	CLASIF. FUNCION NAL (FINALE AD)	CLASIF. FUNCIONAL (SUBFUNCION)	CLASIF. FUNCIONAL (FUNCION)	ACCIONES Y/O ACTIVIDADES INSTITUCIONALES	UNIDAD DE MEDIDA	METAS PROGRAMADAS	METAS REALIZADAS	VALOR PROGR. (MIL. PESOS)	VALOR REALIZADO (MIL. PESOS)	VALOR EJECUTADO (MIL. PESOS)	INVERSION APROBADA	INVERSION MODIFICADA	INVERSION COMPROMETIDA	INVERSION DEVENGADA	INVERSION EJERCIDA	INVERSION PAGADA	% AVANCE FISI-EFICACIA	% AVANCE FISI-EFICACIA	% AVANCE FISI-EFICACIA	% AVANCE FISI-EFICACIA	NOMBRE DEL INDICADOR	FORMULA DEL INDICADOR	TIPO DE INDICADOR		
Direccion de Servicios Publicos	DPD	3	1 Gasto Corriente	Ramo 28 Gasto Corriente	E - Prestacion de Servicios Publicos	Actividades de apoyo administrativo	M5001	2 Desamortizacion Social	2.1 Proteccion Ambiental	2.1.1 Ordenacion de Residuos	Instalacion de lamparas en la cabecera municipal y comunidades	Solicitud es	12	12	365	365	15000	15000	877,588.26	1,518,786.53	1,482,894.34	1,482,894.34	1,482,894.34	1,482,894.34	100.00	100.00	100.00	100.00	Porcentaje de sustitucion de luminarias de luminarias de alumbrado publico en el municipio	$\frac{\text{Luminarias sustituidas}}{\text{Total de luminarias de alumbrado publico en el municipio}} \times 100$	Gestion
Direccion de Servicios Publicos	DPD	3	1 Gasto Corriente	Ramo 28 Gasto Corriente	E - Prestacion de Servicios Publicos	Actividades de apoyo administrativo	M5001	2 Desamortizacion Social	2.1 Proteccion Ambiental	2.1.1 Ordenacion de Residuos	Tramite de permisos de obras de agua potable y drenaje	Solicitud es	388	300	365	365	2860	2860	614,084.62	340,674.96	615,982.75	615,982.75	615,982.75	615,982.75	100.00	100.00	100.00	100.31	Porcentaje de permisos y tramites de obras de agua potable	$\frac{\text{Numero de permisos y tramites de obras de agua potable}}{\text{Numero de permisos y tramites de obras de agua potable}} \times 100$	Gestion
Direccion de Ecologia	DEC	034	1 Gasto Corriente	Ramo 28 Gasto Corriente	E - Prestacion de Servicios Publicos	Inspeccion y Vigilancia del Medio Ambiente y Recursos Naturales	GE005	2 Desamortizacion Social	2.1 Proteccion Ambiental	2.1.6 Otras de Proteccion Ambiental	Campañas de rehabilitacion en zonas del municipio	Campañas	12	12	365	365	34544	34544	143,204.88	130,324.18	133,324.18	133,324.18	133,324.18	133,324.18	100.00	100.00	100.00	93.10	Porcentaje de campañas de rehabilitacion realizadas	$\frac{\text{Campañas de rehabilitacion realizadas}}{\text{Campañas de rehabilitacion programadas}} \times 100$	Gestion
Direccion de Ecologia	DEC	034	1 Gasto Corriente	Ramo 28 Gasto Corriente	E - Prestacion de Servicios Publicos	Inspeccion y Vigilancia del Medio Ambiente y Recursos Naturales	GE005	2 Desamortizacion Social	2.1 Proteccion Ambiental	2.1.6 Otras de Proteccion Ambiental	Recorte de areas verdes del municipio	Solicitud es	24	24	365	365	34544	34544	143,204.88	130,785.17	130,785.17	130,785.17	130,785.17	130,785.17	100.00	100.00	100.00	91.33	Porcentaje de areas verdes del municipio	$\frac{\text{Areas verdes recortadas}}{\text{Areas verdes programadas}} \times 100$	Gestion
Direccion de Ecologia	DEC	034	1 Gasto Corriente	Ramo 28 Gasto Corriente	E - Prestacion de Servicios Publicos	Inspeccion y Vigilancia del Medio Ambiente y Recursos Naturales	GE005	2 Desamortizacion Social	2.1 Proteccion Ambiental	2.1.6 Otras de Proteccion Ambiental	Platicas para fomentar el respeto al medio ambiente	Platicas	12	12	365	365	34544	34544	143,204.88	130,785.17	130,785.17	130,785.17	130,785.17	130,785.17	100.00	100.00	100.00	91.33	Porcentaje de platicas realizadas para fomentar el respeto por el medio ambiente	$\frac{\text{Numero de platicas realizadas}}{\text{Numero de platicas programadas}} \times 100$	Gestion
Direccion de Ecologia	DEC	034	1 Gasto Corriente	Ramo 28 Gasto Corriente	E - Prestacion de Servicios Publicos	Inspeccion y Vigilancia del Medio Ambiente y Recursos Naturales	GE005	2 Desamortizacion Social	2.1 Proteccion Ambiental	2.1.6 Otras de Proteccion Ambiental	Reclutamiento de personas voluntarias (guardabosques)	Solicitud es	180	180	365	365	34544	34544	143,204.88	130,785.17	130,785.17	130,785.17	130,785.17	130,785.17	100.00	100.00	100.00	91.33	Porcentaje de vigilantes voluntarios reclutados	$\frac{\text{Vigilantes reclutados}}{\text{Vigilantes programados}} \times 100$	Gestion
Direccion de Ecologia	DEC	034	1 Gasto Corriente	Ramo 28 Gasto Corriente	E - Prestacion de Servicios Publicos	Inspeccion y Vigilancia del Medio Ambiente y Recursos Naturales	GE005	2 Desamortizacion Social	2.1 Proteccion Ambiental	2.1.6 Otras de Proteccion Ambiental	Llevar a cabo programas de limpieza en la cabecera municipal y localidades	Programas	12	12	365	365	6200	6200	143,204.88	130,785.24	130,785.24	130,785.24	130,785.24	130,785.24	100.00	100.00	100.00	91.33	Porcentaje de programas de limpieza realizados	$\frac{\text{Programas de limpieza realizados}}{\text{Programas de limpieza programados}} \times 100$	Gestion
Direccion de Desarrollo Rural	DDRD	5	1 Gasto Corriente	Ramo 28 Gasto Corriente	E - Prestacion de Servicios Publicos	Programa de Fomento a la Agricultura	S31205	3 Desamortizacion Economico	3.2 Agropecuaria Silvicultura, Pesca y Caza	3.2.1 Agropecuaria	Apoyo a productores con fertilizante	Apoyos	1500	1500	365	365	1000	1000	260,096.16	131,382.97	125,777.02	125,777.02	125,777.02	125,777.02	100.00	100.00	100.00	62.24	Porcentaje de apoyo a productores con fertilizante	$\frac{\text{Apoyos de fertilizante entregados a productores}}{\text{Apoyos de fertilizante programados}} \times 100$	Gestion
Direccion de Desarrollo Rural	DDRD	5	1 Gasto Corriente	Ramo 28 Gasto Corriente	E - Prestacion de Servicios Publicos	Programa de Fomento a la Agricultura	S31205	3 Desamortizacion Economico	3.2 Agropecuaria Silvicultura, Pesca y Caza	3.2.1 Agropecuaria	Apoyo de herramientas, maquinaria para la produccion agricola del municipio	Apoyos	19	19	365	365	1000	1000	125,658.35	131,382.97	125,777.02	125,777.02	125,777.02	125,777.02	100.00	100.00	100.00	95.87	Porcentaje de herramientas para produccion agricola entregadas	$\frac{\text{Numero de herramientas entregadas}}{\text{Numero de herramientas programadas}} \times 100$	Gestion
Direccion de Desarrollo Rural	DDRD	5	1 Gasto Corriente	Ramo 28 Gasto Corriente	E - Prestacion de Servicios Publicos	Programa de Fomento a la Agricultura	S31205	3 Desamortizacion Economico	3.2 Agropecuaria Silvicultura, Pesca y Caza	3.2.1 Agropecuaria	Obtencion de apoyos en especie (Ganado vacuno, porcino y equino) a ganaderos del municipio	Apoyos	240	240	365	365	1000	1000	125,658.34	131,382.96	125,777.02	125,777.02	125,777.02	125,777.02	100.00	100.00	100.00	95.87	Porcentaje de animales entregados a los ganaderos del municipio	$\frac{\text{Numero de animales entregados}}{\text{Numero de animales programados}} \times 100$	Gestion
Direccion de Desarrollo Rural	DDRD	5	1 Gasto Corriente	Ramo 28 Gasto Corriente	E - Prestacion de Servicios Publicos	Programa de Fomento a la Agricultura	S31205	3 Desamortizacion Economico	3.2 Agropecuaria Silvicultura, Pesca y Caza	3.2.1 Agropecuaria	Construccion de bodegas y galeras para el sector ganadero	Espacios	1	1	365	365	1000	1000	125,658.34	131,383.16	125,777.21	125,777.21	125,777.21	125,777.21	100.00	100.00	100.00	95.87	Porcentaje de bodegas y galeras construidas	$\frac{\text{Numero de bodegas y galeras construidas}}{\text{Numero de bodegas y galeras programadas}} \times 100$	Gestion
Seguridad Publica	SPD	6	1 Gasto Corriente	Ramo 33 FORTAM UN	E - Prestacion de Servicios Publicos	Servicios de proteccion, custodia, vigilancia y seguridad de personas, bienes e instalaciones	E0809	1 Desamortizacion Social	1.7 Policia	1.7.1 Policia	Instalacion de videocameras en el municipio	Solicitud es	4	4	365	365	34654	34654	547,179.25	1,251,493.83	1,251,493.83	1,251,493.83	1,251,493.83	1,251,493.83	100.00	100.00	100.00	100.00	Porcentaje de videocameras funcionales	$\frac{\text{Total de videocameras instaladas}}{\text{Total de videocameras programadas}} \times 100$	Gestion
Seguridad Publica	SPD	6	1 Gasto Corriente	Ramo 33 FORTAM UN	E - Prestacion de Servicios Publicos	Servicios de proteccion, custodia, vigilancia y seguridad de personas, bienes e instalaciones	E0809	1 Desamortizacion Social	1.7 Policia	1.7.1 Policia	Reuniones en las colonias de cabecera municipal para prevenir delitos	Reuniones	120	120	365	365	34654	34654	14,820,170.56	17,113,656.56	17,113,656.56	17,113,656.56	17,113,656.56	17,113,656.56	100.00	100.00	100.00	115.47	Porcentaje de operativos de seguridad que concluyen con un aseguramiento de operativos de seguridad	$\frac{\text{Operativos de seguridad que concluyen con un aseguramiento}}{\text{Operativos de seguridad programados}} \times 100$	Gestion

H. AYUNTAMIENTO MUNICIPAL CONSTITUCIONAL GRAL. HELIODORO CASTILLO, GUERRERO PERIODO 2021-2024
 Presidente Municipal
C.P. Serafin Hernandez Landa
PRESIDENCIA

H. AYUNTAMIENTO MUNICIPAL CONSTITUCIONAL GRAL. HELIODORO CASTILLO, GUERRERO PERIODO 2021-2024
 Síndico Municipal
Yesselin Hernandez Castillo
MUNICIPAL

H. AYUNTAMIENTO MUNICIPAL CONSTITUCIONAL GRAL. HELIODORO CASTILLO, GUERRERO PERIODO 2021-2024
 Tesorero Municipal
L.C. Monica Ramirez Ortiz Moreno

H. AYUNTAMIENTO MUNICIPAL CONSTITUCIONAL GRAL. HELIODORO CASTILLO, GUERRERO PERIODO 2021-2024
 Titular de Inspeccion y Técnica de Evaluacion
C.P. Edith Alicia Hernandez Vargas
DIRECCION

ENTE PUBLICO: MUNICIPIO DE GENERAL HELIODORO CASTILLO, GUERRERO

INDICADOR: INSTANCIA TECNICA DE EVALUACION AL DESEMPEÑO

PERIODO: EJERCICIO FISCAL 2023

RESUMEN EJECUTIVO DE LOS PRINCIPALES HALLAZGOS Y RECOMENDACIONES, REPORTE ANUAL DE EVALUACIONES REALIZADAS DE LOS FONDOS, PROGRAMAS Y PROYECTOS MUNICIPALES AUTORIZADOS

CLASIF. ASIGNA.	REG.	CLASIF. ECONOMICA (TIPO DE GASTO)	FONDO O RAMO	CLASIF. PROGRAMATICA	PROGRAMA PRESUPUESTARIO (PP)	CLASIF. FINAL (FINANCIAL)	CLASIF. FUNCIONAL (SUBFUNCIÓN)	CLASIF. OPERATIVA (SUBPROGRAMA)	ACCIONES O ACTIVIDADES INSTITUCIONALES	UNIDAD DE MEDIDA	INDICADOR PROGRAMADO	INDICADOR REALIZADO	INDICADOR PROGRAMADO	INDICADOR REALIZADO	INDICADOR PROGRAMADO	INDICADOR REALIZADO	INDICADOR PROGRAMADO	INDICADOR REALIZADO	% AVANCE FIS. EFICAZ	% AVANCE FIS. EFICAZ	% AVANCE FIS. EFICAZ	% AVANCE FIS. EFICAZ	NOMBRE DEL INDICADOR	FORMULA DEL INDICADOR	TIPO DE INDICADOR				
Seguridad Pública	SPUB	1 Gasto Corriente	Ramo 33 FORTAM UN	E - Prestación de Servicios Públicos	Servicios de protección, custodia, vigilancia y seguridad de personas, bienes e instalaciones	E03290	1 Gobierno	1.7 Asuntos de Orden Público y de Seguridad Interior	Resguardo a servidores públicos en eventos públicos.	Solicitudes	24	24	365	365	3654	3654	497,279.25	503,448.88	503,448.88	503,448.88	503,448.88	503,448.88	100.00	100.00	100.00	111.30	Porcentaje de resguardo a los funcionarios públicos por un evento social	(Número de resguardos a funcionarios/Número de eventos realizados)*100	Gestión
Seguridad Pública	SPUB	1 Gasto Corriente	Ramo 33 FORTAM UN	E - Prestación de Servicios Públicos	Servicios de protección, custodia, vigilancia y seguridad de personas, bienes e instalaciones	E03290	1 Gobierno	1.7 Asuntos de Orden Público y de Seguridad Interior	Capacitaciones de adiestramiento a los policías municipales.	Cursos	4	4	365	365	3654	3654	497,279.25	503,448.87	503,448.87	503,448.87	503,448.87	503,448.87	100.00	100.00	100.00	111.30	Porcentaje de capacitaciones para personal de seguridad pública	(Número de elementos capacitados/Número de elementos programados)*100	Gestión
Seguridad Pública	SPUB	1 Gasto Corriente	Ramo 33 FORTAM UN	E - Prestación de Servicios Públicos	Servicios de protección, custodia, vigilancia y seguridad de personas, bienes e instalaciones	E03290	1 Gobierno	1.7 Asuntos de Orden Público y de Seguridad Interior	Distribución de uniformes para policías del municipio.	Uniformes	96	96	365	365	48	48	747,279.25	894,233.78	894,233.78	894,233.78	894,233.78	894,233.78	100.00	100.00	100.00	118.33	Porcentaje de distribución del equipamiento personal	(Uniformes distribuidos/Total de policías del municipio)*100	Gestión
Seguridad Pública	SPUB	1 Gasto Corriente	Ramo 33 FORTAM UN	E - Prestación de Servicios Públicos	Servicios de protección, custodia, vigilancia y seguridad de personas, bienes e instalaciones	E03290	1 Gobierno	1.7 Asuntos de Orden Público y de Seguridad Interior	Distribución de nuevo armamento a los policías.	Solicitudes	24	24	365	365	48	48	497,279.25	503,448.97	503,448.97	503,448.97	503,448.97	503,448.97	100.00	100.00	100.00	111.30	Porcentaje de distribución de armamento de policías	(Número de armamento distribuido/Total de policías del municipio)*100	Gestión
Tránsito Municipal	TM03	1 Gasto Corriente	Ramo 33 FORTAM UN	E - Prestación de Servicios Públicos	Regulación de los servicios de seguridad privada para coadyuvar a la prevención del delito.	E01290	3 Gobierno	1.7.1 Otros Asuntos de Orden Público y de Seguridad Interior	Vigilancia al tránsito vehicular en las calles principales y centro de la ciudad.	Servicios	60	60	365	365	6100	6100	1,844,801.66	1,365,877.65	1,365,877.65	1,365,877.65	1,365,877.65	1,365,877.65	100.00	100.00	100.00	57.73	Porcentaje de vigilancia de tránsito	(Número de elementos de tránsito operando/Número de calles del municipio)*100	Gestión
Tránsito Municipal	TM03	1 Gasto Corriente	Ramo 33 FORTAM UN	E - Prestación de Servicios Públicos	Regulación de los servicios de seguridad privada para coadyuvar a la prevención del delito.	E01290	5 Gobierno	1.7.1 Otros Asuntos de Orden Público y de Seguridad Interior	Apoyo a la ciudadanía en accidentes automovilísticos.	Reportes	48	48	365	365	6100	6100	445,490.20	398,995.03	398,995.03	398,995.03	398,995.03	398,995.03	100.00	100.00	100.00	89.26	Porcentaje de apoyos a los accidentes	(Apoyos realizados/Accidentes ocurridos)*100	Gestión
Tránsito Municipal	TM03	1 Gasto Corriente	Ramo 33 FORTAM UN	E - Prestación de Servicios Públicos	Regulación de los servicios de seguridad privada para coadyuvar a la prevención del delito.	E01290	3 Gobierno	1.7.1 Otros Asuntos de Orden Público y de Seguridad Interior	Sanciones a los conductores de vehículos que no respeten la normatividad.	Reportes	120	120	365	365	6100	6100	296,490.20	299,379.36	299,379.36	299,379.36	299,379.36	299,379.36	100.00	100.00	100.00	108.97	Porcentaje de infracciones realizadas a los conductores	(Infracciones cobradas/Infracciones realizadas)*100	Gestión
Tránsito Municipal	TM03	1 Gasto Corriente	Ramo 33 FORTAM UN	E - Prestación de Servicios Públicos	Regulación de los servicios de seguridad privada para coadyuvar a la prevención del delito.	E01290	5 Gobierno	1.7.1 Otros Asuntos de Orden Público y de Seguridad Interior	Atención de las llamadas y situaciones de emergencia.	Reportes	600	600	365	365	3654	3654	365,490.24	625,888.85	625,888.85	625,888.85	625,888.85	625,888.85	100.00	100.00	100.00	175.34	Porcentaje de llamadas de emergencia atendidas	(Número de llamadas atendidas/Número de llamadas realizadas)*100	Gestión
Tránsito Municipal	TM03	1 Gasto Corriente	Ramo 33 FORTAM UN	E - Prestación de Servicios Públicos	Regulación de los servicios de seguridad privada para coadyuvar a la prevención del delito.	E01290	3 Gobierno	1.7.1 Otros Asuntos de Orden Público y de Seguridad Interior	Instalación y mantenimiento de señalamientos viales.	Señalamientos	12	12	365	365	6100	6100	296,490.25	299,379.66	299,379.66	299,379.66	299,379.66	299,379.66	100.00	100.00	100.00	100.97	Porcentaje de señalamientos instalados	(Número de señalamientos instalados/Número de señalamientos programados a instalar)*100	Gestión
Protección Civil	PC03	1 Gasto Corriente	Ramo 33 FORTAM UN	E - Prestación de Servicios Públicos	Servicios de protección, custodia, vigilancia y seguridad de personas, bienes e instalaciones	M4801	1 Gobierno	1.7.1 Protección Civil	Monitoreo de fenómenos ambientales que afectan a la ciudadanía.	Eventos	12	12	365	365	3654	3654	1,415,104.35	1,366,934.91	1,366,934.91	1,366,934.91	1,366,934.91	1,366,934.91	100.00	100.00	100.00	96.90	Porcentaje de fenómenos perturbadores atendidos	(Fenómenos perturbadores atendidos/Fenómenos perturbadores reportados)*100	Gestión
Protección Civil	PC03	1 Gasto Corriente	Ramo 33 FORTAM UN	E - Prestación de Servicios Públicos	Servicios de protección, custodia, vigilancia y seguridad de personas, bienes e instalaciones	M4801	1 Gobierno	1.7.1 Protección Civil	Distribución de apoyos en especie para los damnificados de la catástrofe municipal.	Apoyos	600	600	365	365	3654	3654	1,639,794.75	1,408,992.10	1,408,992.10	1,408,992.10	1,408,992.10	1,408,992.10	100.00	100.00	100.00	85.93	Porcentaje de apoyo para los damnificados en el municipio	(Número de damnificados apoyados/Total de damnificados)*100	Gestión
Protección Civil	PC03	1 Gasto Corriente	Ramo 33 FORTAM UN	E - Prestación de Servicios Públicos	Servicios de protección, custodia, vigilancia y seguridad de personas, bienes e instalaciones	M4801	1 Gobierno	1.7.1 Protección Civil	Capacitaciones en materia de protección civil.	Capacitaciones	6	6	365	365	3654	3654	1,225,104.35	1,115,529.73	1,115,529.73	1,115,529.73	1,115,529.73	1,115,529.73	100.00	100.00	100.00	91.06	Porcentaje de capacitaciones en materia de protección civil	(Número de capacitaciones realizadas/Número de capacitaciones programadas)*100	Gestión
Protección Civil	PC03	1 Gasto Corriente	Ramo 33 FORTAM UN	E - Prestación de Servicios Públicos	Servicios de protección, custodia, vigilancia y seguridad de personas, bienes e instalaciones	M4801	1 Gobierno	1.7.1 Protección Civil	Supervisión de albergues temporales derivados de contingencias ambientales.	Supervisión	24	24	365	365	3654	3654	1,325,104.34	1,306,167.88	1,306,167.88	1,306,167.88	1,306,167.88	1,306,167.88	100.00	100.00	100.00	98.57	Porcentaje de supervisión de albergues temporales	(Total de supervisión de albergues y refugios realizados/Total de supervisión de albergues y refugios programados)*100	Gestión

H. AYUNTAMIENTO MUNICIPAL CONSTITUCIONAL GRAL. HELIODORO CASTILLO, GRO. PERIODO 2021-2024
C.P. Serafin Hernández Landa
PRESIDENCIA

H. AYUNTAMIENTO MUNICIPAL CONSTITUCIONAL GRAL. HELIODORO CASTILLO, GRO. PERIODO 2021-2024
C.P. Yaelis Méndez Castillo
MUNICIPAL

H. AYUNTAMIENTO MUNICIPAL CONSTITUCIONAL GRAL. HELIODORO CASTILLO, GRO. PERIODO 2021-2024
C.P. Leticia Rodríguez Moreno
TESORERÍA

H. AYUNTAMIENTO MUNICIPAL CONSTITUCIONAL GRAL. HELIODORO CASTILLO, GRO. PERIODO 2021-2024
C.P. Esther Alarcón Hernández Vargas
DIRECCION DE PLANEACION

RESUMEN EJECUTIVO DE LOS PRINCIPALES HALLAZGOS Y RECOMENDACIONES, REPORTE ANUAL DE EVALUACIONES REALIZADAS DE LOS FONDOS, PROGRAMAS Y PROYECTOS MUNICIPALES AUTORIZADOS

CLASIF. ACTIVA	UES	CLASIF. ECONOMICA (TIPO DE GASTO)	FONDO O RAMO	CLASIF. PROGRAMATICA	PROGRAMA PRESUPUESTARIO (PP)	CLAVE PP	CLASIF. FUNDACIONAL (FINALIDAD)	CLASIF. FUNCIONAL (SUBFUNCION)	ACCIONES O ACTIVIDADES INSTITUCIONALES	METRO DE EJECUCION	METRO DE CALIDAD	METRO DE EFICIENCIA	METRO DE EQUIDAD	METRO DE SOSTENIBILIDAD	TOTAL DE EJECUCION	INVERSION APROBADA	INVERSION MODIFICADA	INVERSION COMPROMETIDA	INVERSION DEVENGADA	INVERSION EJERCIDA	INVERSION PAGADA	% AVANCE FISICO-EFICAZ	% AVANCE FISICO-EFICIENTE	% AVANCE FISICO-CALIDAD	% AVANCE FISICO-EQUIDAD	NOMBRE DEL INDICADOR	FORMULA DEL INDICADOR	TIPO DE INDICADOR									
																													INDICADOR DE CALIDAD	INDICADOR DE EFICIENCIA	INDICADOR DE EQUIDAD	INDICADOR DE SOSTENIBILIDAD					
Proteccion Civil	PO38	1. Gasto Corriente	Ramo 33-FORTAM (M)	E- Prestacion de Servicios Publicos	Servicios de proteccion civil, vigilancia y seguridad de personas, bienes e instalaciones.	NA001	17 Gobierno	17.1 Proteccion Civil	Control de incendios forestales en el municipio y sus comunidades.	Reportes	12	12	365	365	3454	3454	2,362,798.19	2,362,798.19	2,362,798.19	2,362,798.19	2,362,798.19	2,362,798.19	100.00	100.00	100.00	110.54	Porcentaje de prevencion y control de incendios, reportes/Control de prevencion y control de incendios programados(*100)	(Control de prevencion y control de incendios, reportes/Control de prevencion y control de incendios programados(*100)	Gestion								
Direccion De Educacion	DEDU 30	1. Gasto Corriente	Ramo 28-Gasto Corriente	E- Prestacion de Servicios Publicos	Fortalecimiento de la Calidad Educativa	5312067	2 Descentral o Social	25.1 Educacion Basica	Solicitudes de beca de nivel basico.	Solicitudes	600	600	365	365	1860	1860	257,260.35	269,239.97	269,239.97	269,239.97	269,239.97	269,239.97	100.00	100.00	100.00	98.19	Porcentaje de validacion de becas otorgadas en el municipio	(Solicitudes de becas validadas/Solicitudes de becas recibidas)*100	Gestion								
Direccion De Educacion	DEDU 30	1. Gasto Corriente	Ramo 28-Gasto Corriente	E- Prestacion de Servicios Publicos	Fortalecimiento de la Calidad Educativa	5312067	2 Descentral o Social	25.1 Educacion Basica	Verificacion de aulas de las escuelas de nivel basico del municipio.	Visitas	12	12	365	365	2000	2300	303,260.35	160,730.72	160,730.72	160,730.72	160,730.72	160,730.72	100.00	100.00	100.00	63.88	Porcentaje de aulas verificadas/Escuelas existentes en el municipio(*100)	(Aulas educativas verificadas/Escuelas existentes en el municipio)*100	Gestion								
Direccion De Educacion	DEDU 30	1. Gasto Corriente	Ramo 28-Gasto Corriente	E- Prestacion de Servicios Publicos	Fortalecimiento de la Calidad Educativa	5312067	2 Descentral o Social	25.1 Educacion Basica	Capacitaciones para el desarrollo academico del alumnado.	Platicas	12	12	365	365	2000	2300	596,779.14	465,515.56	465,515.56	465,515.56	465,515.56	465,515.56	100.00	100.00	100.00	78.00	Porcentaje de capacitaciones para el desarrollo del alumnado	(Capacitaciones realizadas/Alumnos que asistieron a las capacitaciones)*100	Gestion								
Direccion De Salud Publica	DSAP 40	1. Gasto Corriente	Ramo 28-Gasto Corriente	E- Prestacion de Servicios Publicos	Prevencion y control de enfermedades.	031018	2 Descentral o Social	2.1 Salud	Consultas generales gratuitas a la poblacion mas vulnerable del municipio.	Consultas	12	12	365	365	7620	7620	695,004.00	747,638.35	747,638.35	747,638.35	747,638.35	747,638.35	100.00	100.00	100.00	111.76	Porcentaje de otorgamiento de consultas medicas en unidades medicas programadas(*100)	(Consultas medicas otorgadas/Consultas medicas programadas)*100	Gestion								
Direccion De Salud Publica	DSAP 40	1. Gasto Corriente	Ramo 28-Gasto Corriente	E- Prestacion de Servicios Publicos	Prevencion y control de enfermedades.	031018	2 Descentral o Social	2.1 Salud	Realizacion de platicas de salud para prevenir enfermedades.	Platicas	12	12	365	365	34544	34544	300,950.01	323,316.89	323,316.89	323,316.89	323,316.89	323,316.89	100.00	100.00	100.00	167.43	Porcentaje de platicas de prevencion impartidas/Platicas programadas(*100)	(Numero de platicas de prevencion impartidas/Platicas programadas)*100	Gestion								
Direccion De Salud Publica	DSAP 40	1. Gasto Corriente	Ramo 28-Gasto Corriente	E- Prestacion de Servicios Publicos	Prevencion y control de enfermedades.	031018	2 Descentral o Social	2.1 Salud	Elaboracion de cartiles informativos y promocionales en materia de salud.	Informes	12	12	365	365	34544	34544	492,367.30	554,854.00	552,519.95	552,519.95	552,519.95	552,519.95	100.00	100.00	100.00	118.47	Porcentaje de cartiles informativos realizados en materia de salud/Numero de promocionales para la salud	(Numero de cartiles informativos realizados en materia de salud/Numero de promocionales para la salud)*100	Gestion								
																254,630,211.49	347,511,754.78	345,480,099.17	345,480,099.17	345,480,099.17	345,480,099.17																

PRINCIPALES HALLAZGOS

RECOMENDACIONES DE LOS PRINCIPALES FACTORES QUE INTEGRAN ESTA MATRIZ DENTRO DEL RESUMEN NARRATIVO EN FIN, PROPOSITO, COMPONENTES Y ACTIVIDADES, CONTEMPLAN EL TRABAJO ADMINISTRATIVO Y LA PARTICIPACION CIUDADANA EN CONJUNTO PARA EL CUMPLIMIENTO DE LOS OBJETIVOS, TAL ES EL CASO DE LA INCLUSION SOCIAL QUE CONTEMPLA LA ENTREGA DE APOYOS ECONOMICOS Y EN ESPECIAL, ASI COMO LA REALIZACION DE OBRAS DE IMPACTO SOCIAL DERIVADAS DE LAS BUENAS POLITICAS PUBLICAS.

PRINCIPALES RECOMENDACIONES

SE REQUEREN CORRECCIONES MENORES EN ALGUNOS MEDIOS DE VERIFICACION, PERO NO AFECTA LA ESENCIA PRINCIPAL CON LA QUE FUE CREADA LA MATRIZ DE INDICADORES DE RESULTADOS, PARA QUE EXISTA UNA VALORACION MAS EQUILIBRADA DE LOS DIFERENTES COMPONENTES DEL PROGRAMA, SE SUGIERE REDUCIR DE SIETE A TRES LOS INDICADORES POR AREA.


H. AYUNTAMIENTO MUNICIPAL CONSTITUCIONAL GRAL. HELIODORO CASTILLO, GRO.
 Presidente Municipal
PRESIDENCIA


H. AYUNTAMIENTO MUNICIPAL CONSTITUCIONAL GRAL. HELIODORO CASTILLO, GRO.
 Psic. Yesenia Rodriguez
SINDICATURA MUNICIPAL


H. AYUNTAMIENTO MUNICIPAL CONSTITUCIONAL GRAL. HELIODORO CASTILLO, GRO.
 PERIODO 2021-2024
 Tesorera Municipal
L.C. MORENO


H. AYUNTAMIENTO MUNICIPAL CONSTITUCIONAL GRAL. HELIODORO CASTILLO, GRO.
 PERIODO 2021-2024
 Titular de la Oficina Técnica de Evaluación
C.P. Edson Vargas
DIRECCION DE PLANEACION



CONCLUSIÓN

Al realizar las siguientes evaluaciones de los formatos de evaluación se encontró que tanto las obras, acciones y las diferentes actividades institucionales que se establecieron la MIR son relevantes y suficientes para el cumplimiento de la distribución del recurso que se le otorga al municipio para el gasto público.

Se recomienda continuar con apego al Programa Operativo 2023 para el logro y cumplimientos de los programas establecidos y obtener los resultados esperados, pero observando en todo momento a la población objetivo que se pretende seguir beneficiando, con seguimiento y al margen de las fechas establecidas para todas las obras, acciones y actividades.



H. AYUNTAMIENTO
MUNICIPAL
CONSTITUCIONAL
GRAL. HELIODORO
CASTILLO, GRO.
PERIODO 2021-2024
PRESIDENCIA



H. AYUNTAMIENTO
MUNICIPAL
CONSTITUCIONAL
GRAL. HELIODORO
CASTILLO, GRO.
PERIODO 2021-2024
SINDICATURA
MUNICIPAL



H. AYUNTAMIENTO
MUNICIPAL
CONSTITUCIONAL
GRAL. HELIODORO
CASTILLO, GRO.
PERIODO 2021-2024
TESORERÍA



H. AYUNTAMIENTO
MUNICIPAL
CONSTITUCIONAL
GRAL. HELIODORO
CASTILLO, GRO.
PERIODO 2021-2024
ÓRGANO
INTERNO